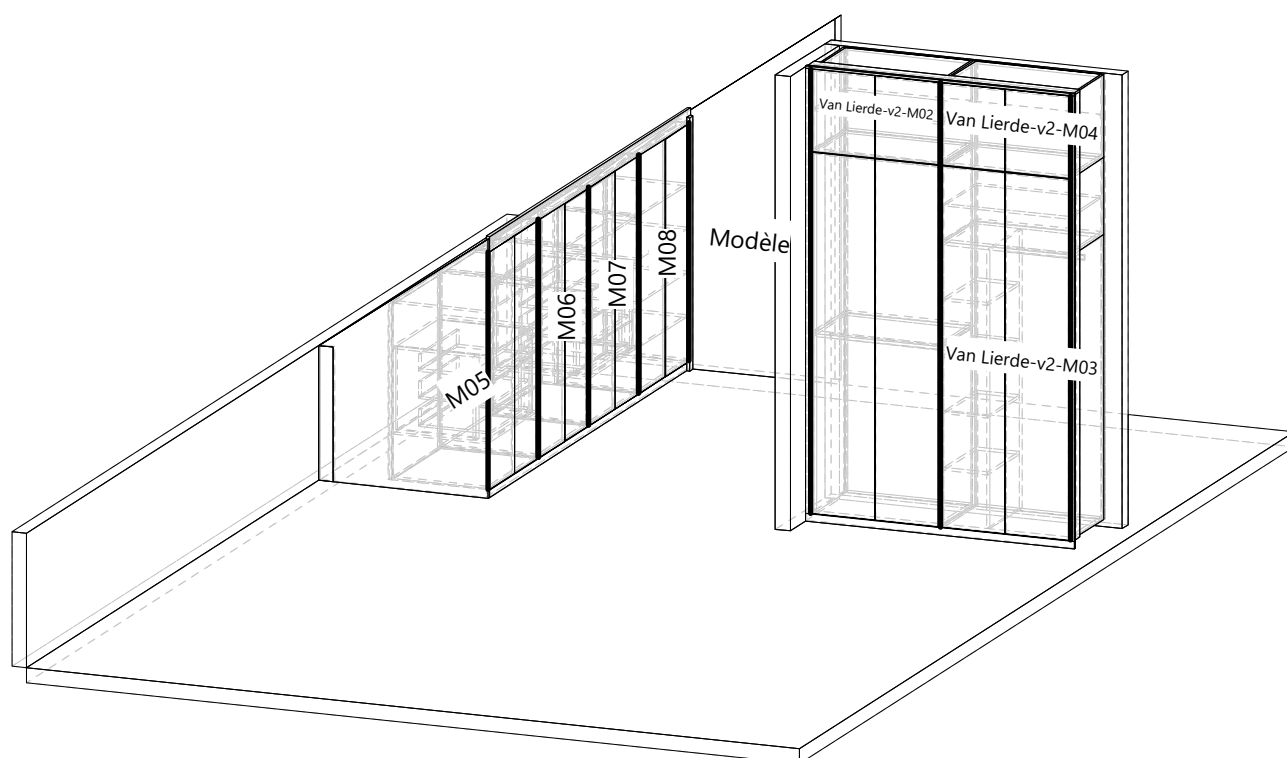


Largeur 8563 mm
Profondeur 5444 mm



Liste des meubles

Nom	Hauteur (mm)	Largeur (mm)	Profondeur (mm)	Quantité	Prix unitaire (€)	Prix (€)
M05	1580	860	700	1	594.44	594.44
M06	1580	860	700	1	80.95	80.95
M07	1580	860	700	1	594.44	594.44
M08	1580	860	600	1	112.83	112.83
Modèle	2419	2170	100	1	0.27	0.27
Van Lierde-v2-M01	2400	900	600	1	141.42	141.42
Van Lierde-v2-M02	550	900	600	1	37.11	37.11
Van Lierde-v2-M03	2400	900	600	1	207.56	207.56
Van Lierde-v2-M04	550	900	600	1	56.82	56.82
Total						1825.84

Liste de débit (Panneau : Dimensions finies) W1000ST9, 8

Num	Référence	Hauteur	Largeur	Quantité	Fil	Chant gauche	Chant droit	Chant bas	Chant haut
M05									
6	Fond	1179.21	844	1	Non				
M07									
6	Fond	1179.21	844	1	Non				
M08									
6	Fond	1182.58	844	1	Non				
Van Lierde-v2-M01									
5	Fond [1]_1	1209	884	1	Non				
6	Fond [1]_2	1191	884	1	Non				
Van Lierde-v2-M02									
4	Fond [1]	550	884	1	Non				
Van Lierde-v2-M03									
5	Fond [1]_1	512	884	1	Non				
6	Fond [1]_2	1888	884	1	Non				
Van Lierde-v2-M04									
4	Fond [1]	550	884	1	Non				

Liste de débit (Panneau : Dimensions finies) W1000ST9, 18

Num	Référence	Hauteur	Largeur	Quantité	Fil	Chant gauc...	Chant droit	Chant bas	Chant haut
M05									
1	Toit [1]	824	697.85	1	Non				
2	Toit [2]	824	96.17	1	Non		W1000 - ST...		
3	Socle	824	651.5	1	Non		W1000 - ST...		
4	Joue droite	1580	679.5	1	Non		W1000 - ST...		
5	Joue gauche	1580	679.5	1	Non		W1000 - ST...		
7	Étagère Fixe...	824	641.81	1	Non		W1000 - ST...		
8	Étagère Fixe	824	651.5	2	Non		W1000 - ST...		
9	Montant Fixe	551.66	651.5	2	Non		W1000 - ST...		
10	Double-fon...	551.66	50	2	Non				

Liste de débit (Panneau : Dimensions finies) W1000ST9, 18 (suite)

Num	Référence	Hauteur	Largeur	Quantité	Fil	Chant gauc...	Chant droit	Chant bas	Chant haut
11	Porte Stand...	1577	427	2	Non	W1000 - ST...	W1000 - ST...	W1000 - ST...	
12	Tiroir 500 [1]	179.89	682	3	Non	W1000 - ST...	W1000 - ST...	W1000 - ST...	W1000 - ST...
13	Fond du Tir...	653	490	3	Non				
14	Dos du Tiroi...	650	99	3	Non				
M06									
1	Toit [1]	824	707.71	1	Non				
2	Toit [2]	824	96.17	1	Non		W1000 - ST...		
3	Socle	824	659.5	1	Non		W1000 - ST...		
4	Joue droite	1580	679.5	1	Non		W1000 - ST...		
5	Joue gauche	1580	679.5	1	Non		W1000 - ST...		
6	Étagère Fixe...	824	641.81	1	Non		W1000 - ST...		
7	Porte Stand...	1577	427	2	Non	W1000 - ST...	W1000 - ST...	W1000 - ST...	
M07									
1	Toit [1]	824	697.85	1	Non				
2	Toit [2]	824	96.17	1	Non		W1000 - ST...		
3	Socle	824	651.5	1	Non		W1000 - ST...		
4	Joue droite	1580	679.5	1	Non		W1000 - ST...		
5	Joue gauche	1580	679.5	1	Non		W1000 - ST...		
7	Étagère Fixe...	824	641.81	1	Non		W1000 - ST...		
8	Étagère Fixe	824	651.5	2	Non		W1000 - ST...		
9	Montant Fixe	551.66	651.5	2	Non		W1000 - ST...		
10	Double-fon...	551.66	50	2	Non				
11	Porte Stand...	1577	427	2	Non	W1000 - ST...	W1000 - ST...	W1000 - ST...	
12	Tiroir 500 [1]	179.89	682	3	Non	W1000 - ST...	W1000 - ST...	W1000 - ST...	W1000 - ST...
13	Fond du Tir...	653	490	3	Non				
14	Dos du Tiroi...	650	99	3	Non				
M08									
1	Toit [1]	824	632.19	1	Non				
2	Toit [2]	824	79.5	1	Non		W1000 - ST...		
3	Socle	824	551.5	1	Non		W1000 - ST...		
4	Joue droite	1580	579.5	1	Non		W1000 - ST...		
5	Joue gauche	1580	579.5	1	Non		W1000 - ST...		
7	Étagère Fixe...	824	545.62	1	Non		W1000 - ST...		
8	Etagère Mo...	823	546.5	3	Non		W1000 - ST...		
9	Porte Stand...	1577	427	2	Non	W1000 - ST...	W1000 - ST...	W1000 - ST...	
Van Lierde-v2-M01									
1	Toit	864	551.5	1	Non		W1000 - ST...		
2	Socle	864	551.5	1	Non		W1000 - ST...		
3	Joue [1, 2]_1	1209	579.5	2	Non		W1000 - ST...		
4	Joue [1, 2]_2	1191	579.5	2	Non		W1000 - ST...		
7	Étagère Fixe	864	551.5	2	Non		W1000 - ST...		
8	Porte Stand...	2397	447	2	Non	W1000 - ST...	W1000 - ST...	W1000 - ST...	W1000 - ST...
Van Lierde-v2-M02									
1	Toit	864	551.5	1	Non		W1000 - ST...		
2	Socle	864	551.5	1	Non		W1000 - ST...		
3	Joue	550	579.5	2	Non		W1000 - ST...		
5	Étagère Fixe...	864	551.5	1	Non		W1000 - ST...		

Liste de débit (Panneau : Dimensions finies) W1000ST9, 18 (suite)

Num	Référence	Hauteur	Largeur	Quantité	Fil	Chant gauc...	Chant droit	Chant bas	Chant haut
6	Porte Stand...	547	447	2	Non	W1000 - ST...	W1000 - ST...	W1000 - ST...	W1000 - ST...
Van Lierde-v2-M03									
1	Toit	864	551.5	1	Non		W1000 - ST...		
2	Socle	864	551.5	1	Non		W1000 - ST...		
3	Joue [1, 2]_1	512	579.5	2	Non		W1000 - ST...		
4	Joue [1, 2]_2	1888	579.5	2	Non		W1000 - ST...		
7	Étagère Fixe	864	551.5	2	Non		W1000 - ST...		
8	Etagère Mo...	299	546.5	4	Non		W1000 - ST...		
9	Etagère Mo...	863	546.5	1	Non		W1000 - ST...		
10	Montant Fix...	1852	551.5	1	Non		W1000 - ST...		
11	Porte Stand...	2397	447	2	Non	W1000 - ST...	W1000 - ST...	W1000 - ST...	W1000 - ST...
Van Lierde-v2-M04									
1	Toit	864	551.5	1	Non		W1000 - ST...		
2	Socle	864	551.5	1	Non		W1000 - ST...		
3	Joue	550	579.5	2	Non		W1000 - ST...		
5	Étagère Fixe...	864	551.5	1	Non		W1000 - ST...		
6	Porte Stand...	547	447	2	Non	W1000 - ST...	W1000 - ST...	W1000 - ST...	W1000 - ST...
Panneaux simples									
1	CfM01-M02	2950	100	1	Non				
1	plinthe M01...	70	1906	1	Non				
1	FGM01-M03	2970	78	1	Non				
1	CfM03-M04	2950	100	1	Non				
1	FDM03-M04	2970	78	1	Non				
1	CfTopM02-...	1836	100	1	Non				
1	FM02-M04	168	1906	1	Non				
1	M05-JG	1816.83	1270	1	Non				
1	M05-Filltop	200	3490	1	Non				
1	M05-plinthe	50	3440	1	Non				
1	M08-FillD	1780	110	1	Non				
1	CJGM05	895	100	1	Non				
1	CftopM05-...	3440	82	1	Non				

Liste de débit (Panneau : Dimensions finies) zz-Mur granite, 100

Num	Référence	Hauteur	Largeur	Quantité	Fil	Chant gauche	Chant droit	Chant bas	Chant haut
Modèle									
1	Fond	2419	2170	1	Oui				

Liste de débit (Barre) Accessoires Barre de penderie 15x30, 15 × 30

Num	Référence	Longueur	Quantité
M06			
8	Étagère Penderie [1]_TI	818	1
Van Lierde-v2-M01			
9	Étagère Penderie [1, 2]_TI	858	2

Liste de débit (Barre) Accessoires Barre de penderie 15x30, 15 × 30 (suite)

Num	Référence	Longueur	Quantité
— Van Lierde-v2-M03 —			
12	Étagère Penderie [1]_TI	540	1

Récapitulatif des prix

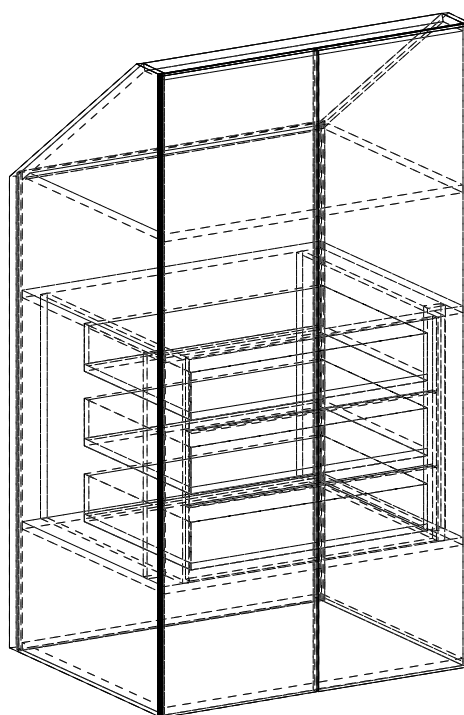

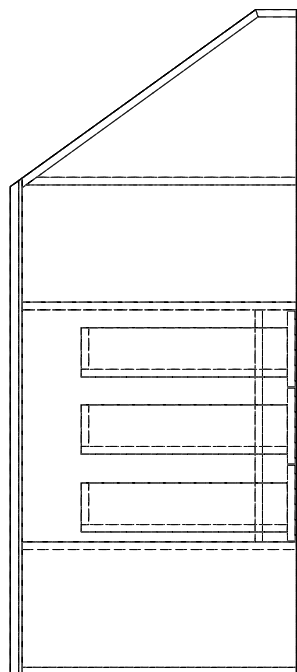
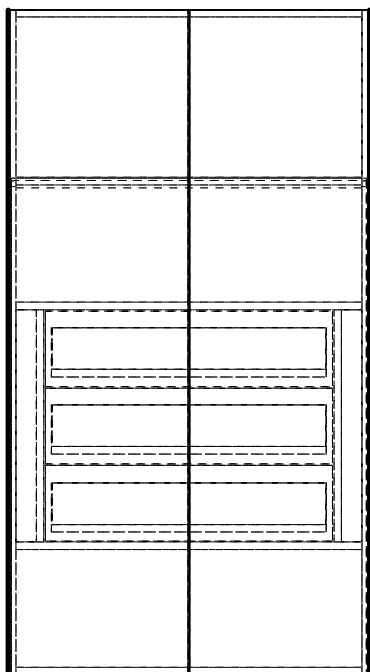
Panneau	Surface (approx.)	Prix (€/m²)	Prix
W1000ST9, 8	8.2 m²	0.00	0,00 €
W1000ST9, 18	54.77 m²	0.00	0,00 €
zz-Mur granite, 100	5.25 m²	0.00	0,00 €
Total			0,00 €
Barre	Longueur (approx.)	Prix (€/m)	Prix
Accessoires Barre de penderie 15x30, 15 × 30	3.07 m	0.00	0,00 €
Total			0,00 €
Chant	Longueur (approx.)	Prix (€/m)	Prix
W1000 - ST9, 1 mm	128 m	0.00	0,00 €
Total			0,00 €
— Fourniture —			
Quincailleries	Quantité	Prix unitaire	Prix
Blum/cha.75T159-I00/app/rec 14-18/3D	68	2.52	171,36 €
Blum/cha.75T159-X00/app/rec 14-18	4	2.52	10,08 €
Blum/tir-LÉGRABOX-M/enc	12	30.00	360,00 €
Blum/tir-LÉGRABOX/fond	12	8.00	96,00 €
Blum/tir-Z96.10E1/face-fond	6	8.00	48,00 €
Häfele/pied/Axilo78-n (*)	8	0.00	0,00 €
Support de penderie/2x32 (*)	8	10.00	80,00 €
taquet-05/32-3	7	0.03	0,21 €
taquet-05/32-5	32	0.03	0,96 €
trou/03	347	0.00	0,00 €
Total			766,61 €
Quincailleries mono-panneau	Quantité	Prix unitaire	Prix
3D-Porte manteau	33	0.00	0,00 €
Total			0,00 €
— Usinage (Quincailleries) —			
Quincailleries	Quantité	Prix unitaire	Prix
Blum/cha.75T159-I00/app/rec 14-18/3D	68	3.00	204,00 €
Blum/cha.75T159-X00/app/rec 14-18	4	3.00	12,00 €
Blum/tir-LÉGRABOX-M/enc	12	40.00	480,00 €
Blum/tir-LÉGRABOX/fond	12	2.00	24,00 €
Blum/tir-Z96.10E1/face-fond	6	2.00	12,00 €
Häfele/pied/Axilo78-n (*)	8	0.00	0,00 €
Support de penderie/2x32 (*)	8	1.00	8,00 €
taquet-05/32-3	7	3.50	24,50 €
taquet-05/32-5	32	3.50	112,00 €

Récapitulatif des prix (suite)

trou/03	347	0.50	173,50 €
Total			1 050,00 €
Quincailleries mono-panneau	Quantité	Prix unitaire	Prix
3D-Porte manteau	33	0.00	0,00 €
Total			0,00 €
Usinage			
Calibrage	Longueur	Prix (€/m)	Prix
Calibrage	8.28 m	0.10	0,82 €
Total			0,82 €
Biseau	Longueur	Prix (€/m)	Prix
Biseau	15.72 m	0.50	7,86 €
Total			7,86 €
Rainure	Longueur	Prix (€/m)	Prix
8.5 mm (10.5 mm)	18.88 m	0.03	0,55 €
Total			0,55 €

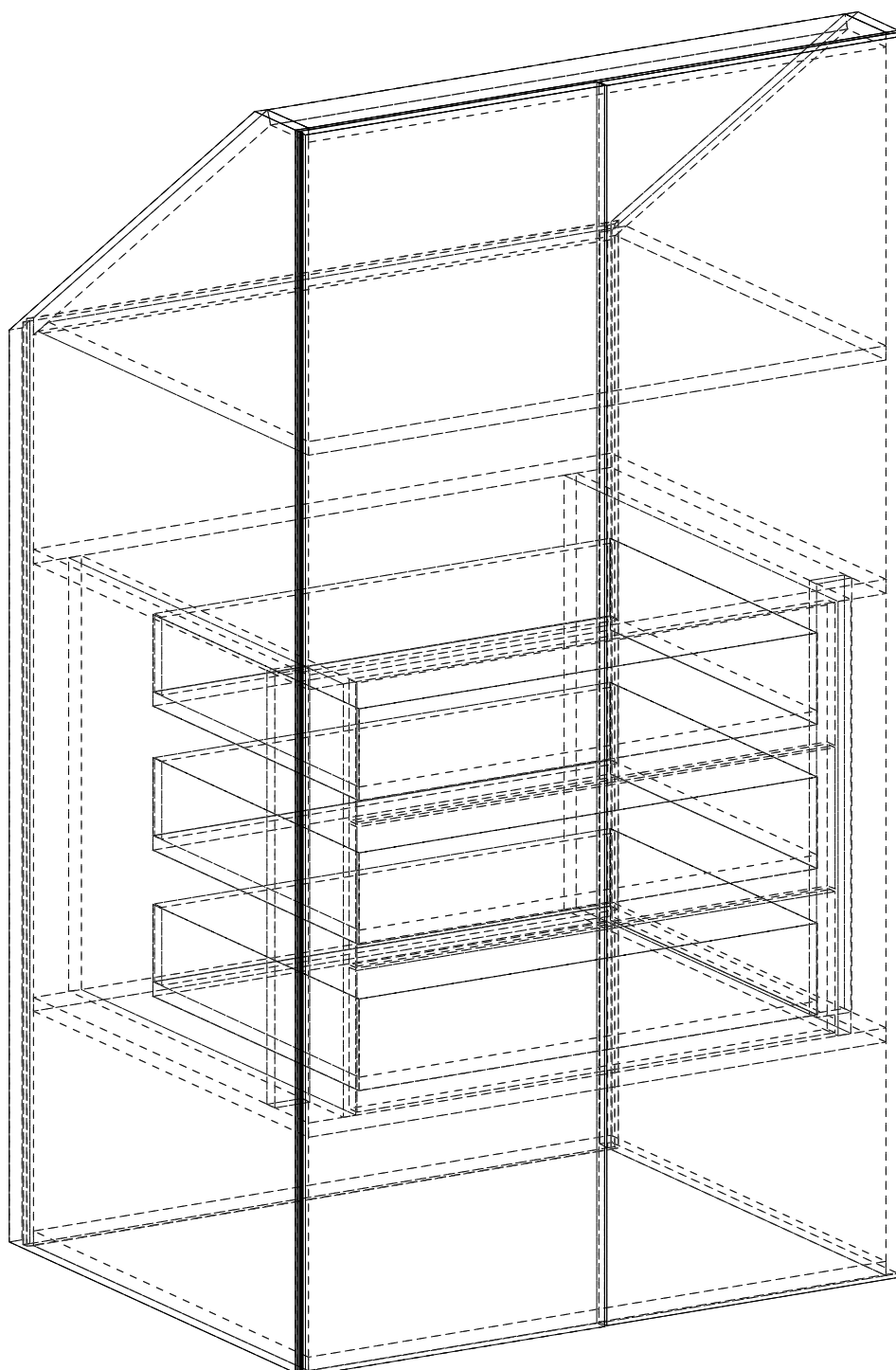
M05

Hauteur 1580 mm
Largeur 860 mm
Profondeur 700 mm



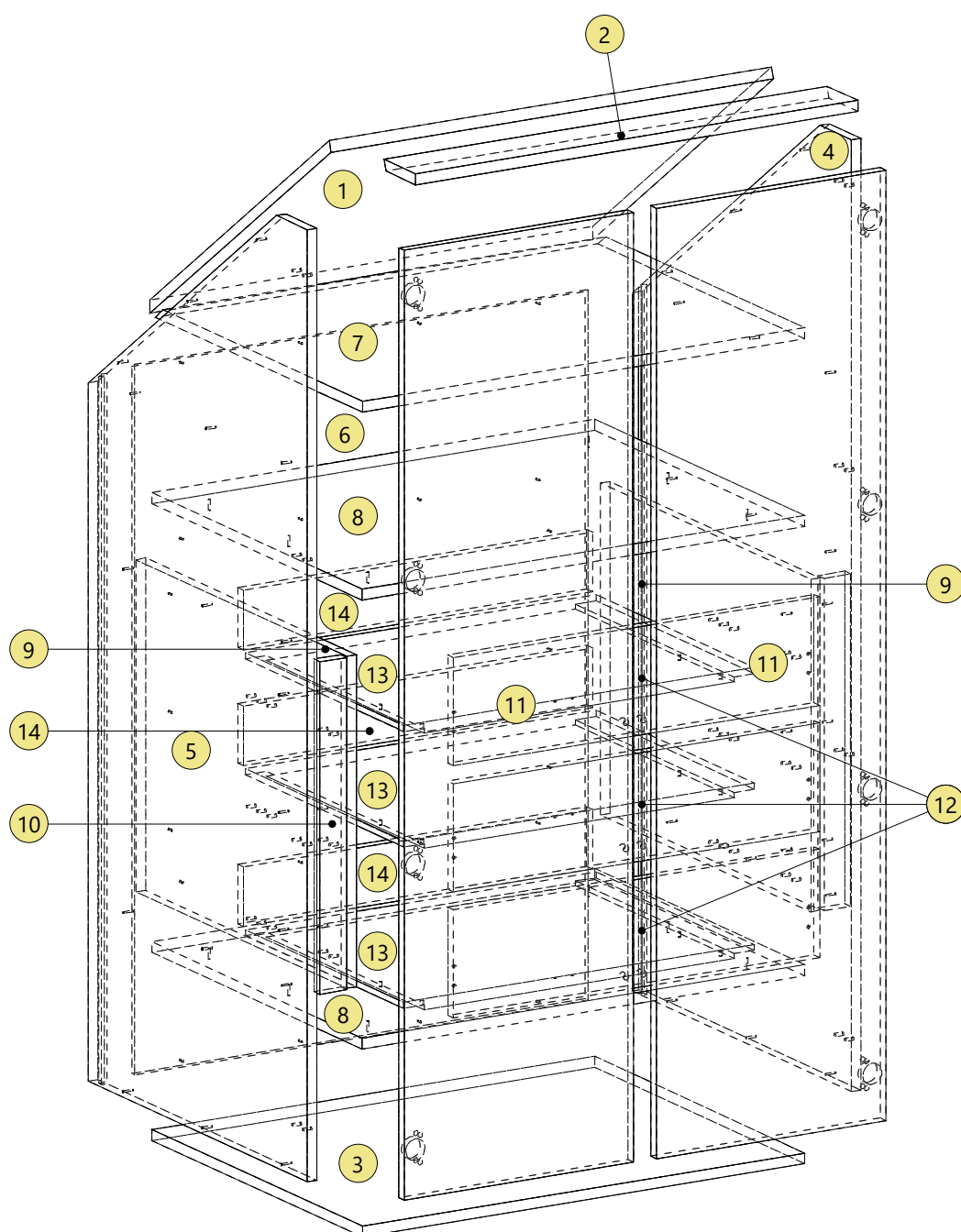
M05

Hauteur 1580 mm
Largeur 860 mm
Profondeur 700 mm



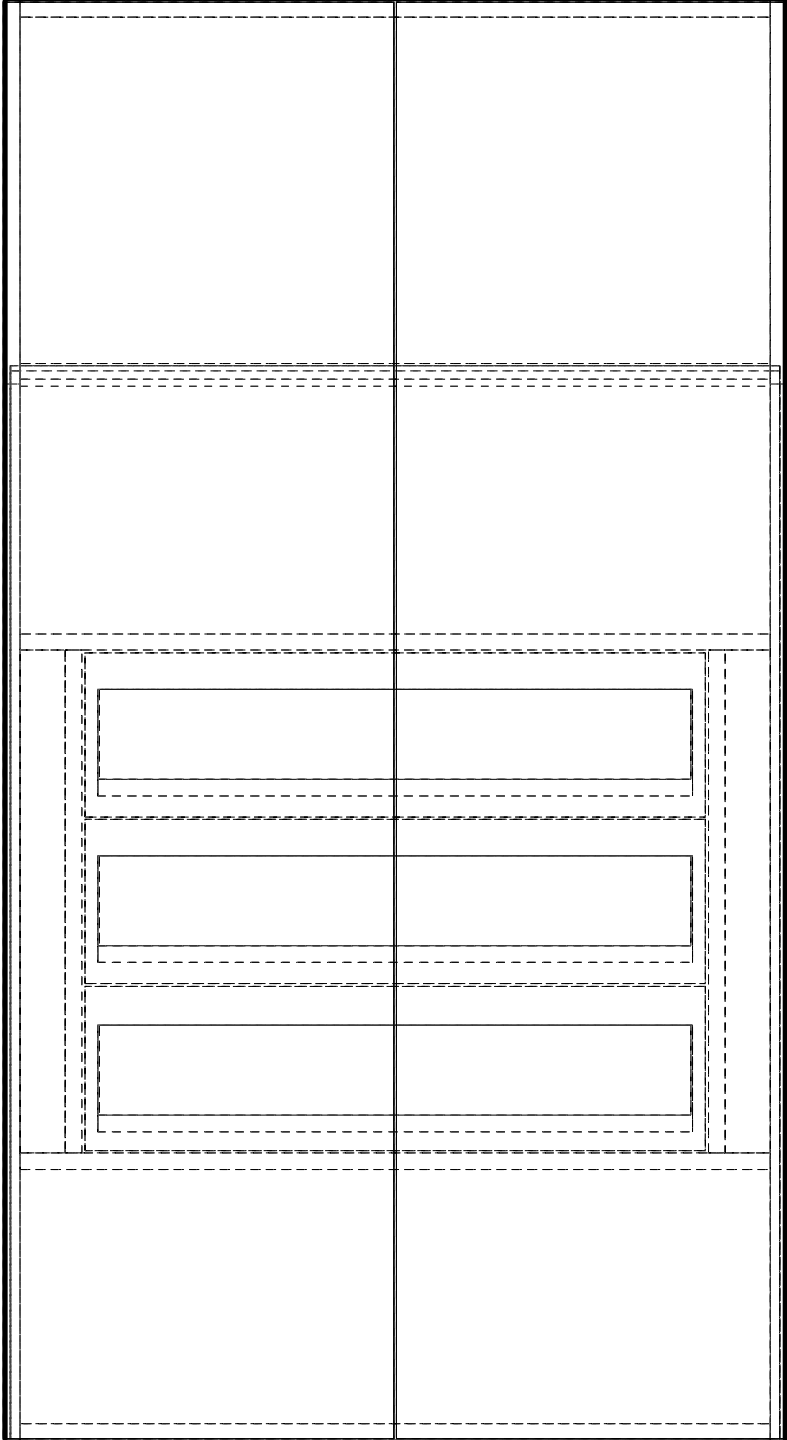
M05

Hauteur 1580 mm
Largeur 860 mm
Profondeur 700 mm




M05

Hauteur 1580 mm
Largeur 860 mm
Profondeur 700 mm



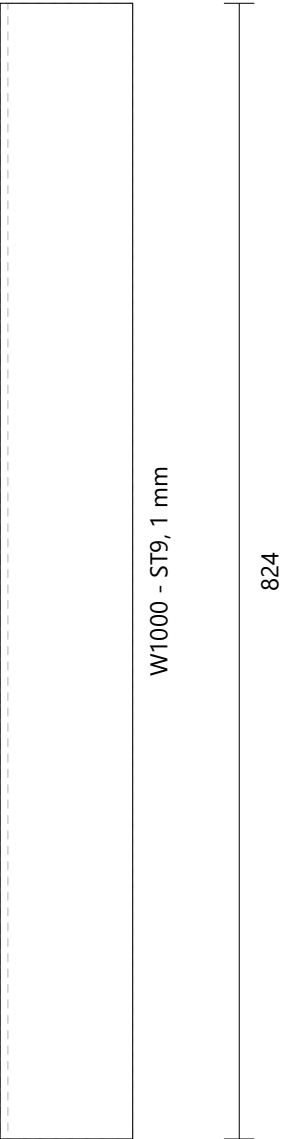
M05
Toit [1] W1000ST9 Hauteur : 824 Largeur : 697.85 Épaisseur : 18 Quantité : 1





M05
Toit [2] W1000ST9 Hauteur : 824 Largeur : 96.17 Épaisseur : 18 Quantité : 1

72.09° 

Face 1




72.09° 

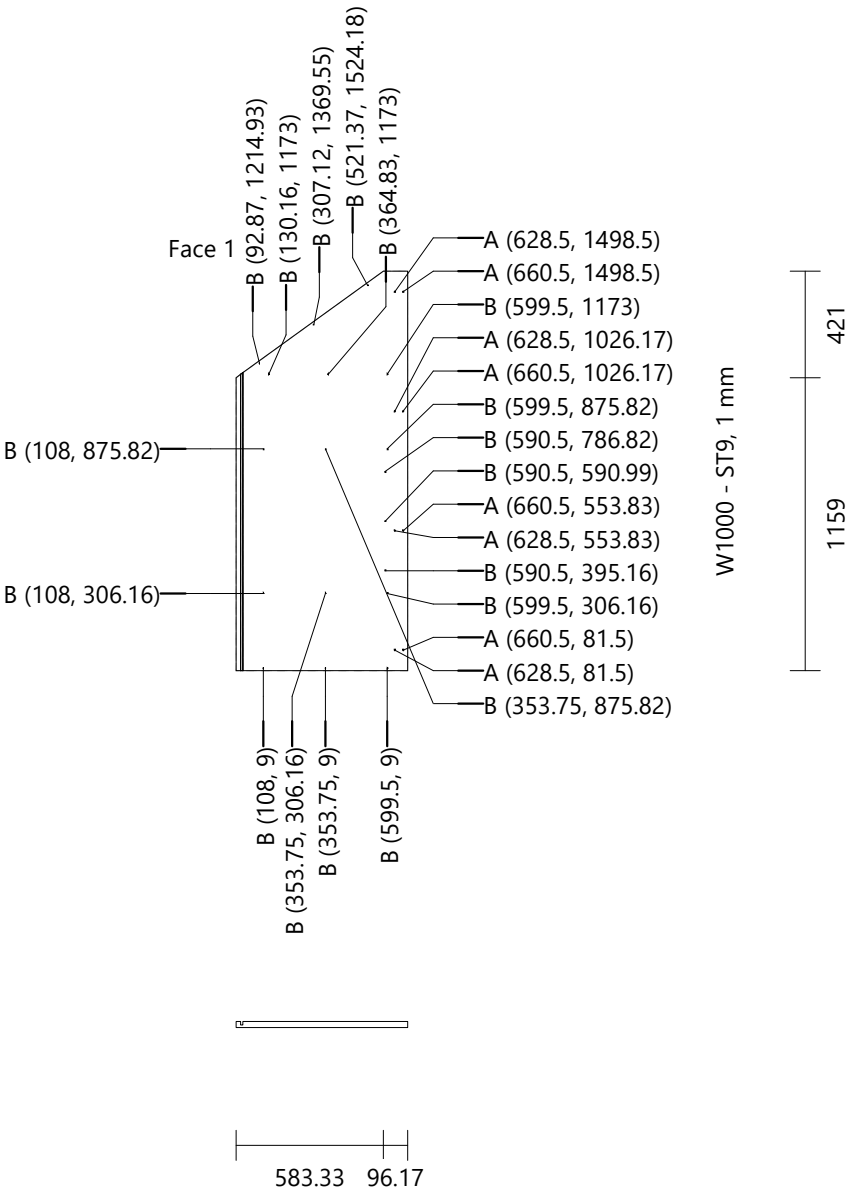

96.17

M05
Socle W1000ST9 Hauteur : 824 Largeur : 651.5 Épaisseur : 18 Quantité : 1

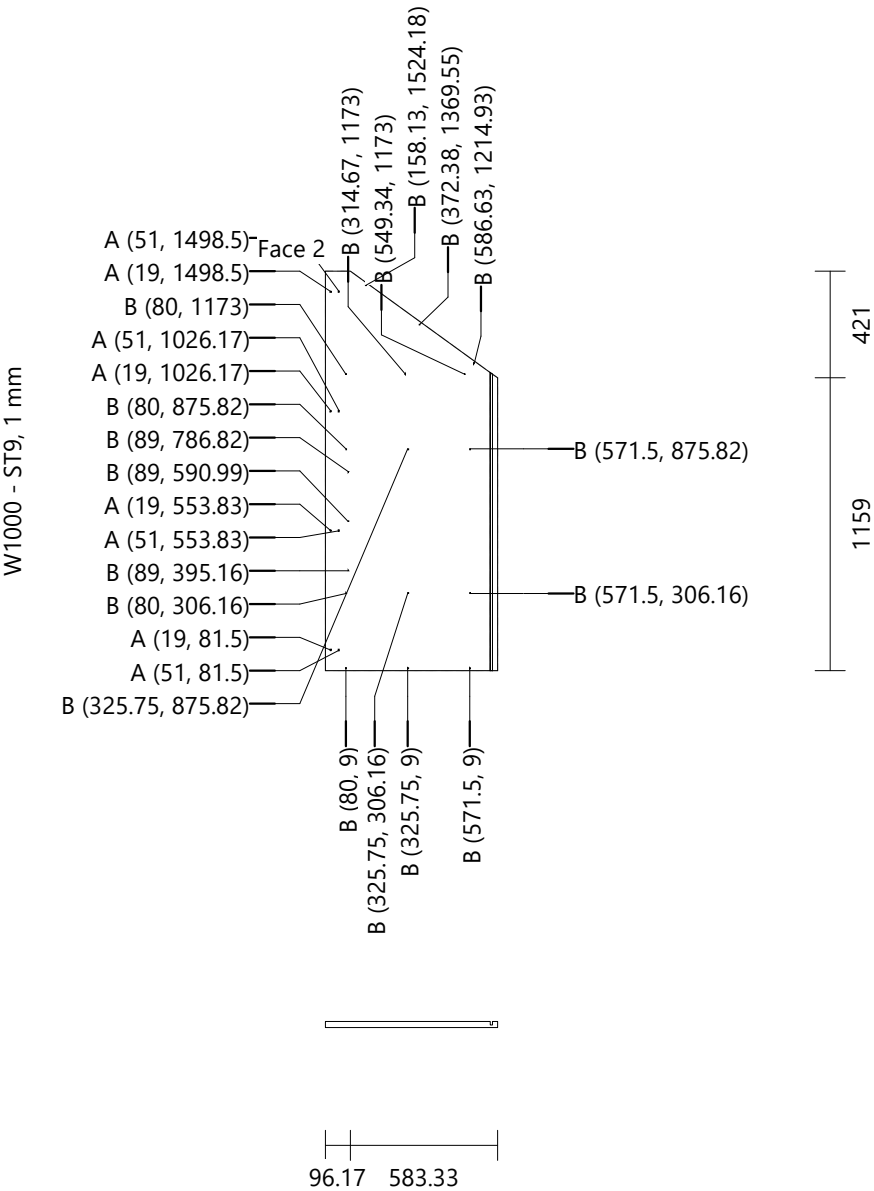
Face 1



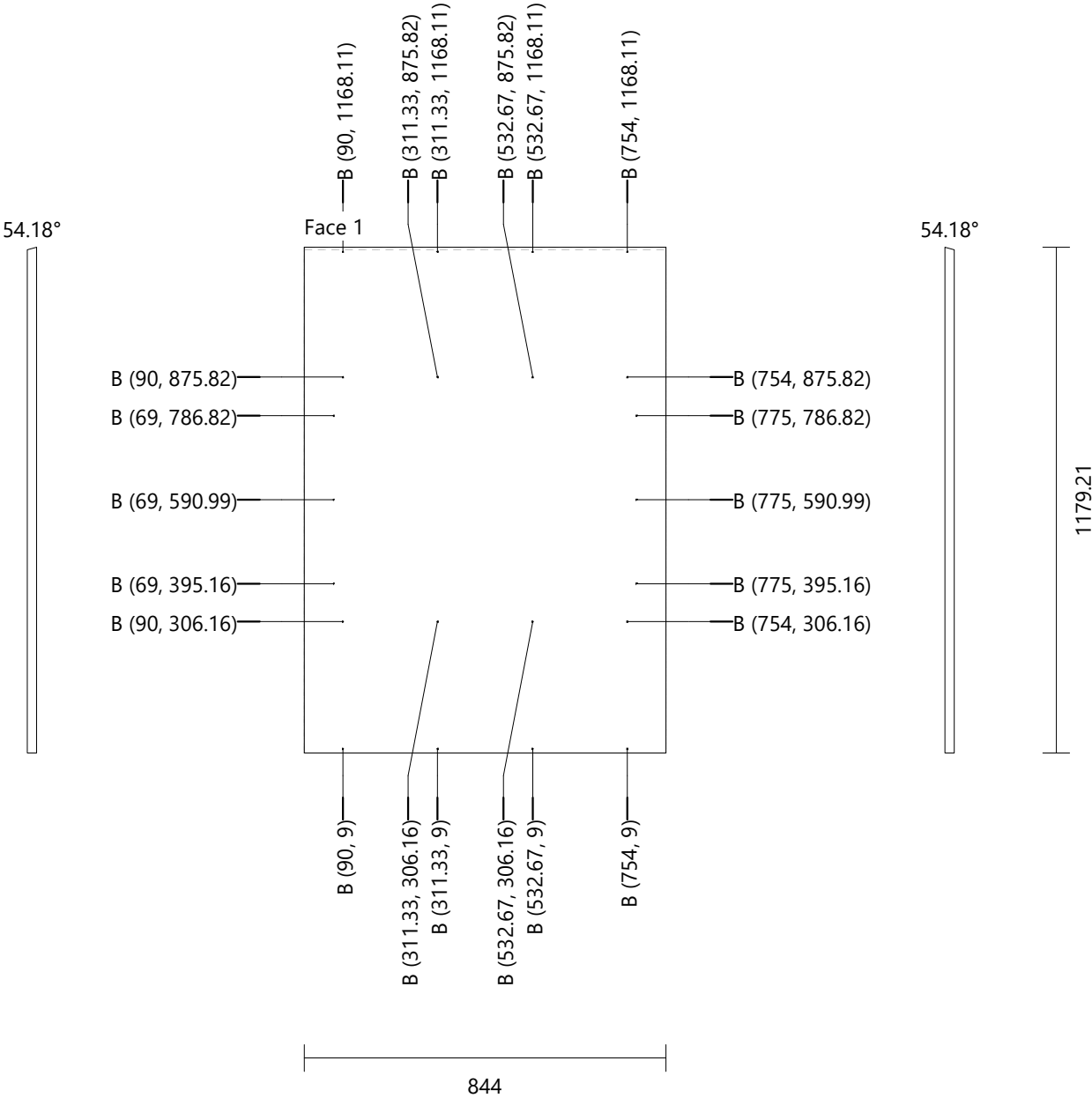
M05
Joue droite W1000ST9 Hauteur : 1580 Largeur : 679.5 Épaisseur : 18 Quantité : 1
Rainure Verticale Face 1 Position en X : 23.75 Position en Y : 0 Largeur : 8.5 Longueur : 1179.21 Profondeur : 10.5
Perçage A (8) Diamètre : 5 Profondeur : 15
 B (18) Diamètre : 3 Profondeur : Débouchant (0)




M05
Joue gauche W1000ST9 Hauteur : 1580 Largeur : 679.5 Épaisseur : 18 Quantité : 1
Rainure Verticale Face 2 Position en X : 655.75 Position en Y : 0 Largeur : 8.5 Longueur : 1179.21 Profondeur : 10.5
Perçage A (8) Diamètre : 5 Profondeur : 15
 B (18) Diamètre : 3 Profondeur : Débouchant (0)



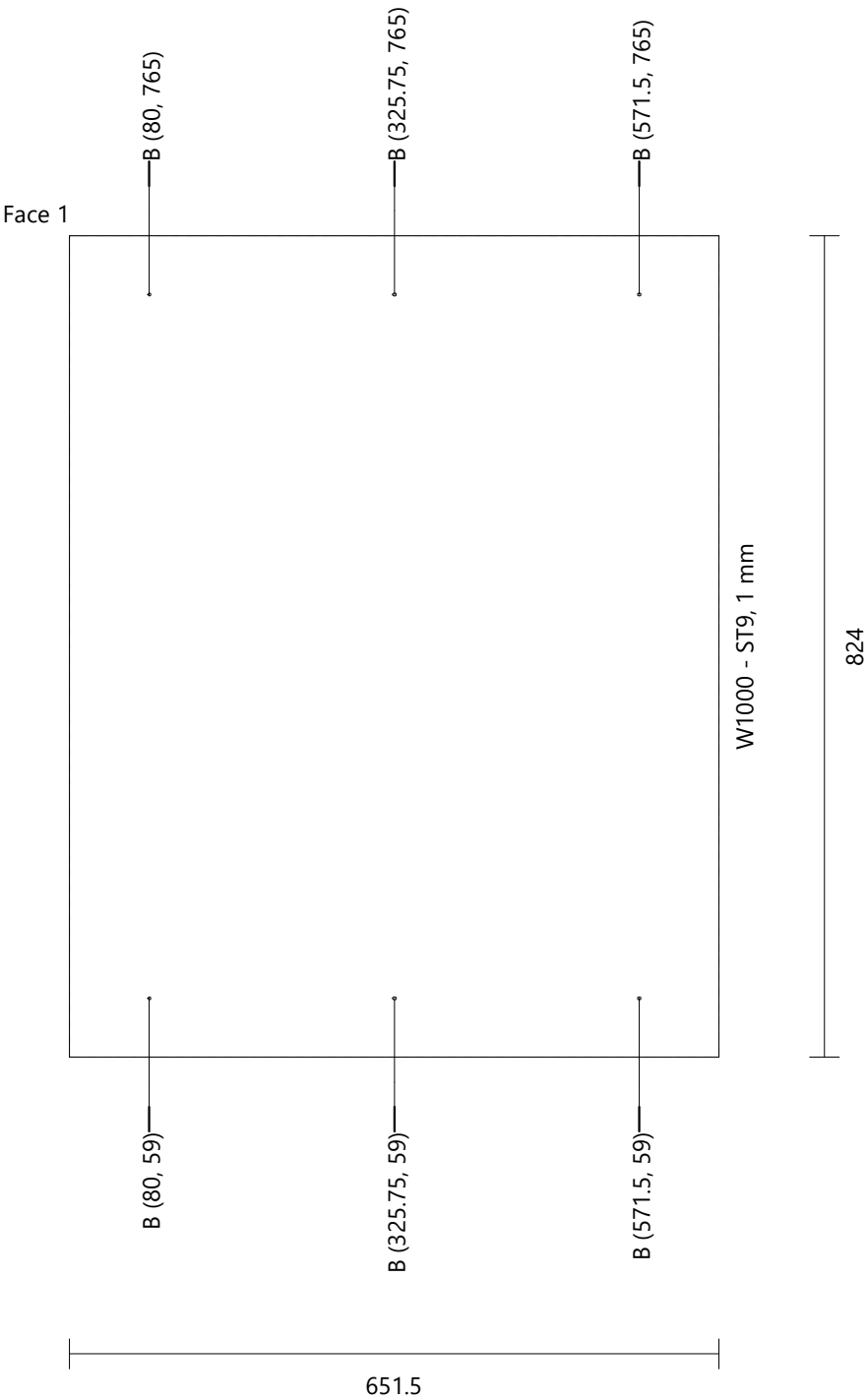
M05
Fond W1000ST9 Hauteur : 1179.21 Largeur : 844 Épaisseur : 8 Quantité : 1
Perçage B (22) Diamètre : 3 Profondeur : Débouchant (0)




M05
Étagère Fixe [1] W1000ST9 Hauteur : 824 Largeur : 641.81 Épaisseur : 18 Quantité : 1



M05
Étagère Fixe [2] W1000ST9 Hauteur : 824 Largeur : 651.5 Épaisseur : 18 Quantité : 1
Perçage B (6) Diamètre : 3 Profondeur : Débouchant (0)

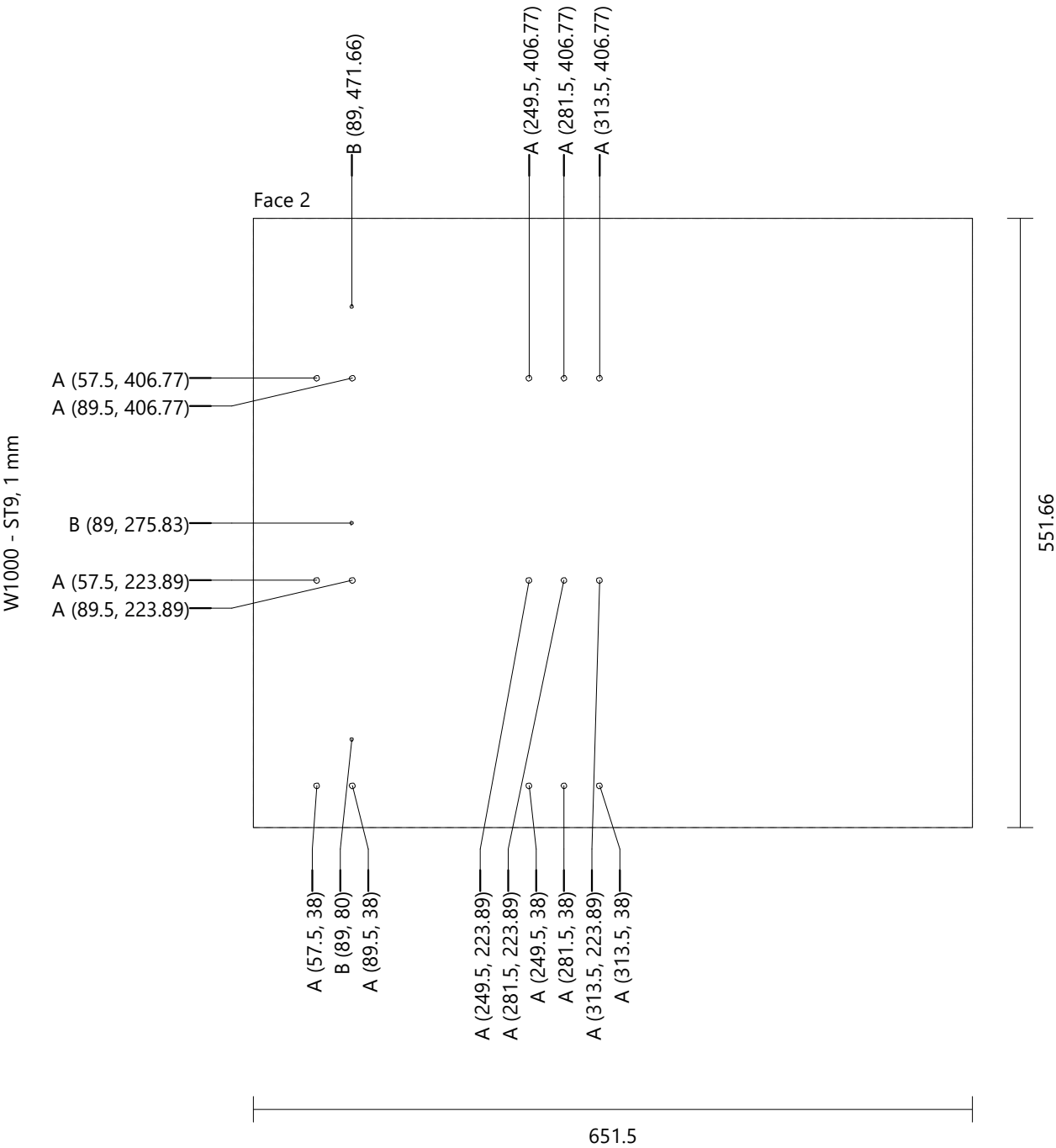


M05
Étagère Fixe [3] W1000ST9 Hauteur : 824 Largeur : 651.5 Épaisseur : 18 Quantité : 1
Perçage B (6) Diamètre : 3 Profondeur : Débouchant (0)

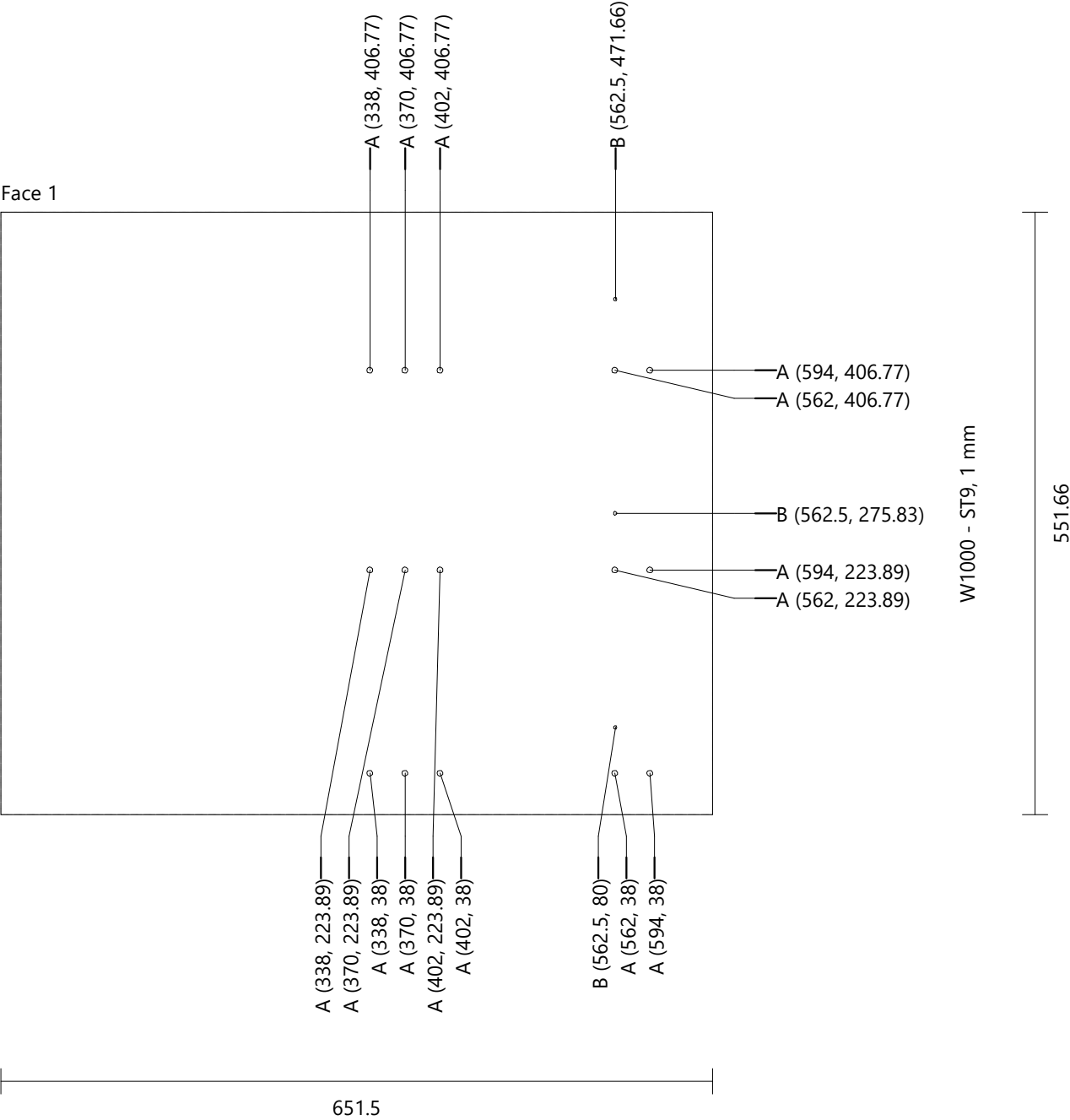


M05
Montant Fixe [1] W1000ST9 Hauteur : 551.66 Largeur : 651.5 Épaisseur : 18 Quantité : 1


Perçage A (15) Diamètre : 5 Profondeur : 15
 B (3) Diamètre : 3 Profondeur : Débouchant (0)



M05						
Montant Fixe [2]	W1000ST9	Hauteur : 551.66	Largeur : 651.5	Épaisseur : 18	Quantité : 1	
Perçage	A (15)	Diamètre : 5	Profondeur : 15			
	B (3)	Diamètre : 3	Profondeur : Débouchant (0)			



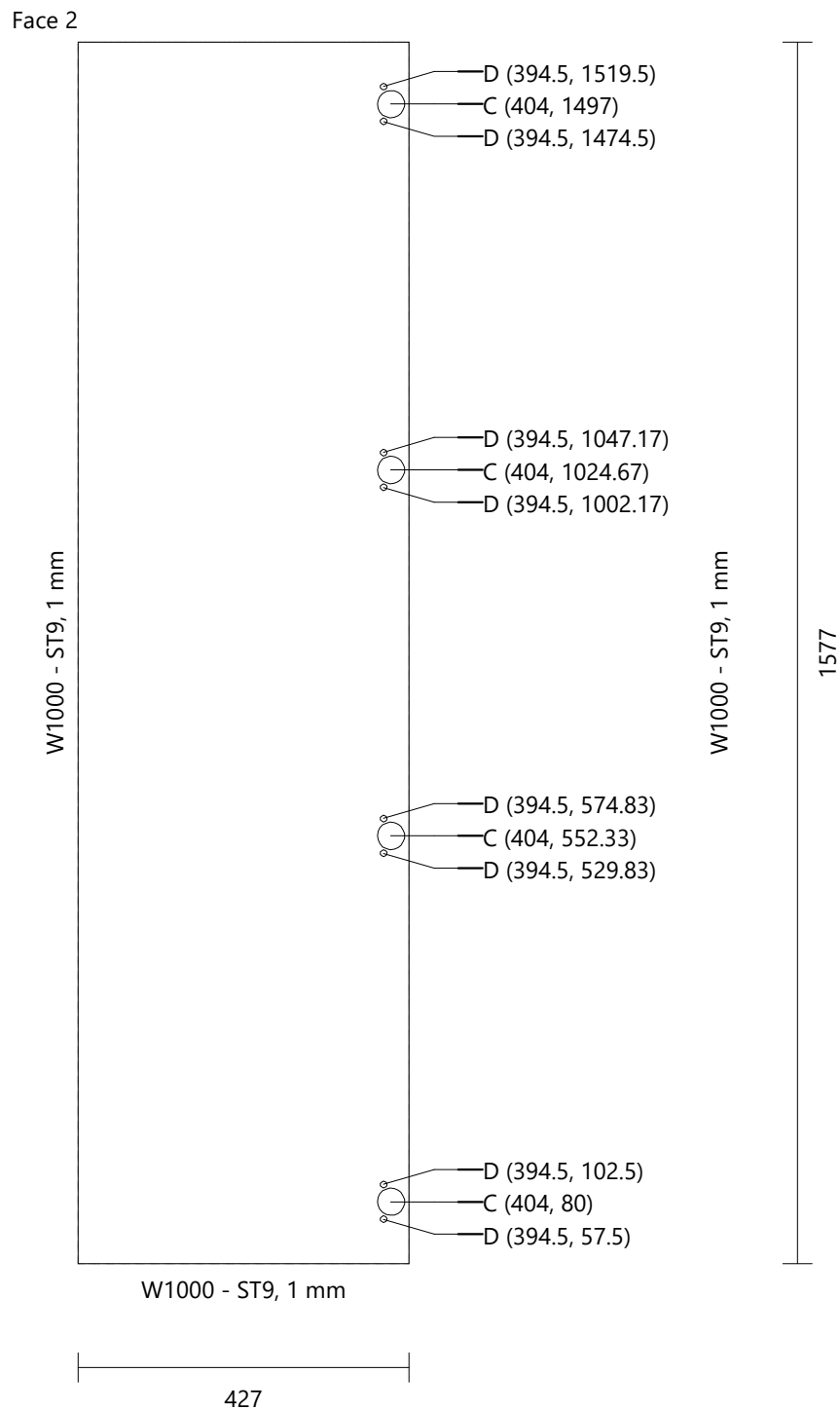
M05
Double-fond Fixe W1000ST9 Hauteur : 551.66 Largeur : 50 Épaisseur : 18 Quantité : 2



M05

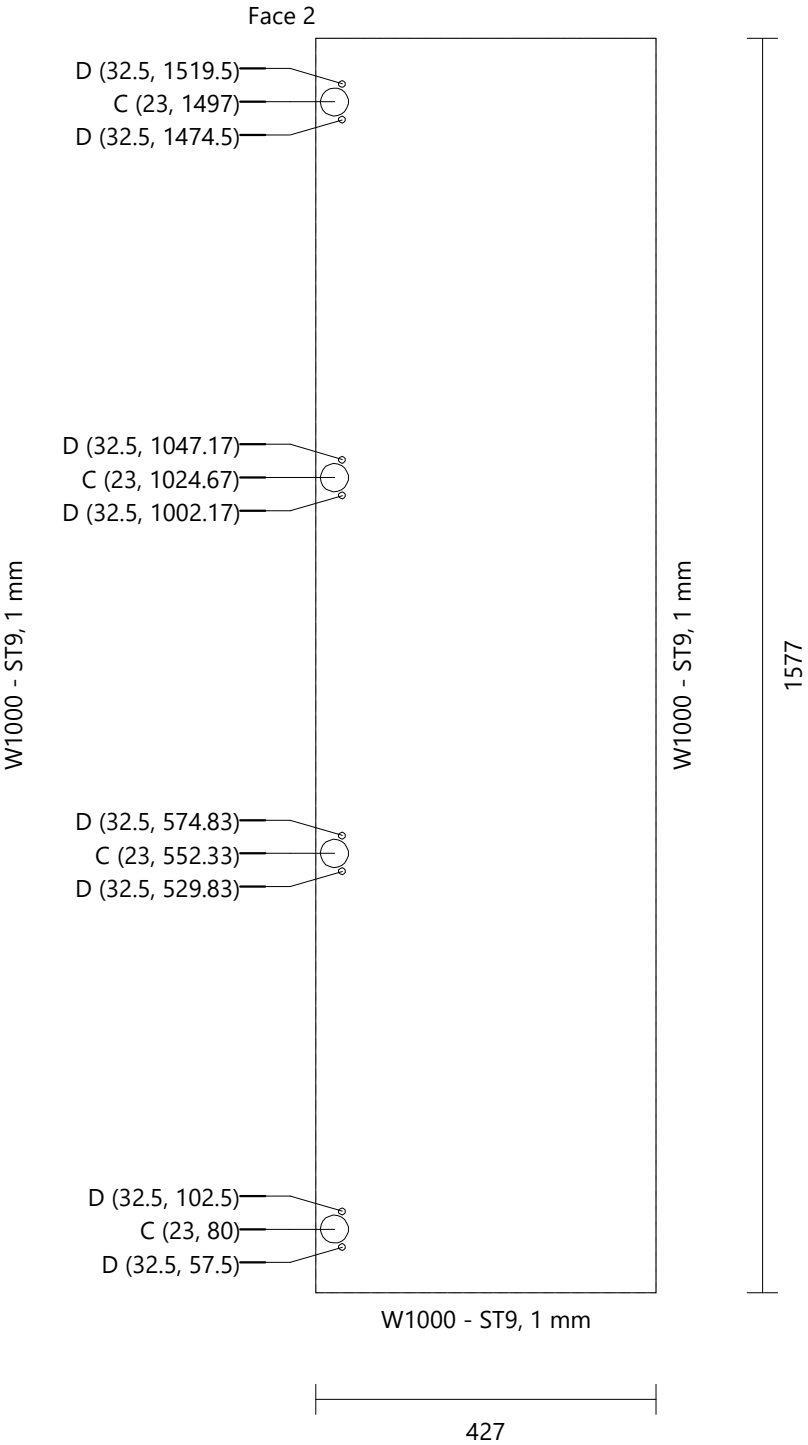
Porte Standard (double) [1]_1	W1000ST9	Hauteur : 1577	Largeur : 427	Épaisseur : 18	Quantité : 1
-------------------------------	----------	----------------	---------------	----------------	--------------

Perçage	C (4)	Diamètre : 35	Profondeur : 14
	D (8)	Diamètre : 8	Profondeur : 13

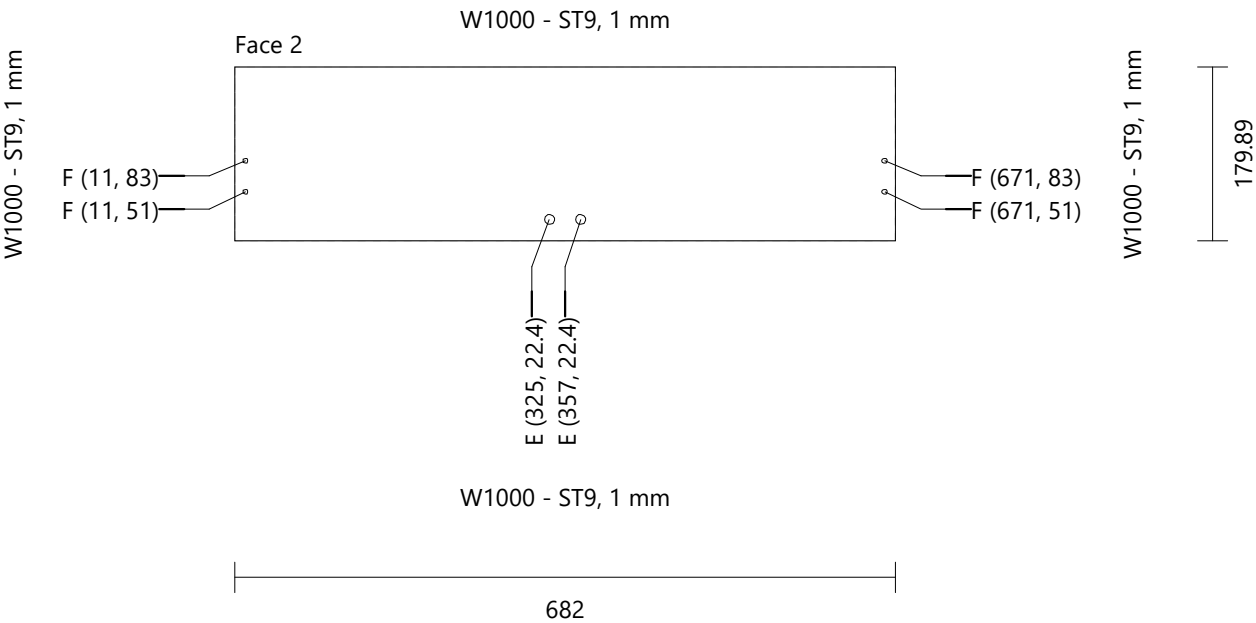


M05
Porte Standard (double) [1]_2 W1000ST9 Hauteur : 1577 Largeur : 427 Épaisseur : 18 Quantité : 1

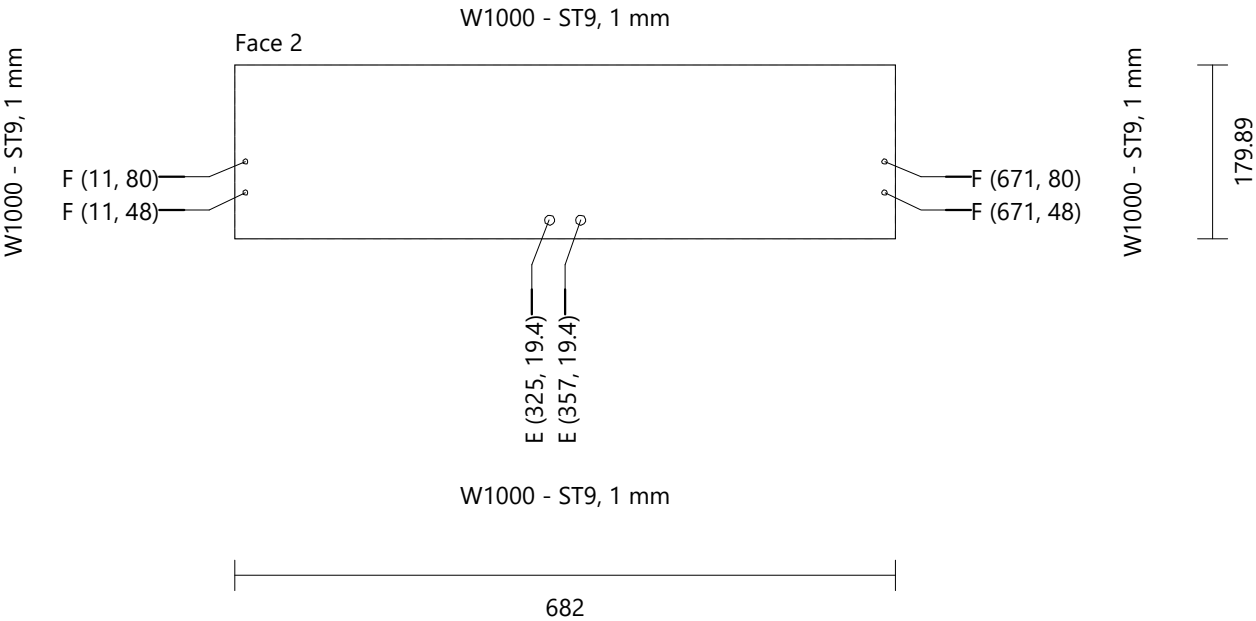
Perçage C (4) Diamètre : 35 Profondeur : 14
 D (8) Diamètre : 8 Profondeur : 13



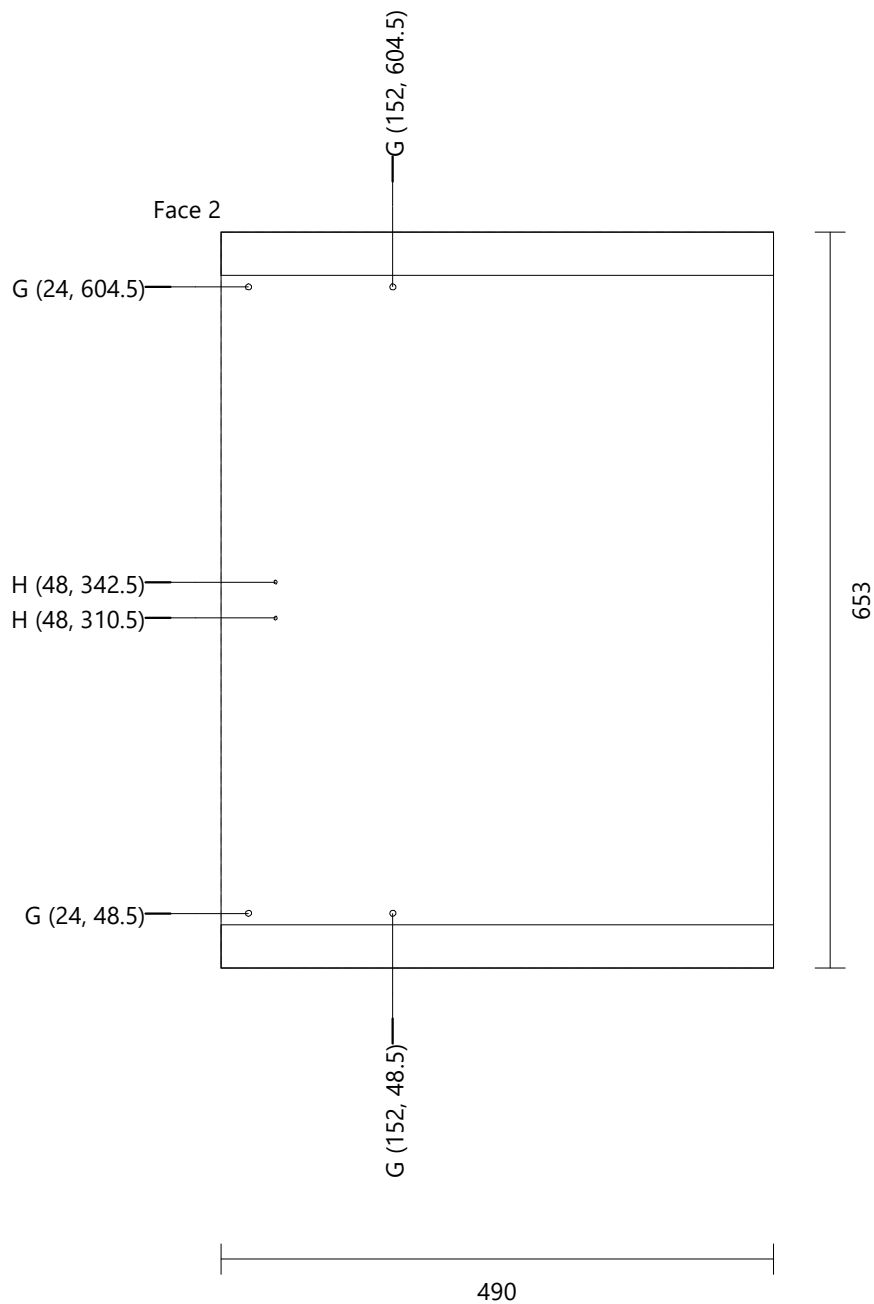
M05					
Tiroir 500 [1]	W1000ST9	Hauteur : 179.89	Largeur : 682	Épaisseur : 18	Quantité : 2
Perçage	E (2)	Diamètre : 10	Profondeur : 12		
	F (4)	Diamètre : 5	Profondeur : 3		



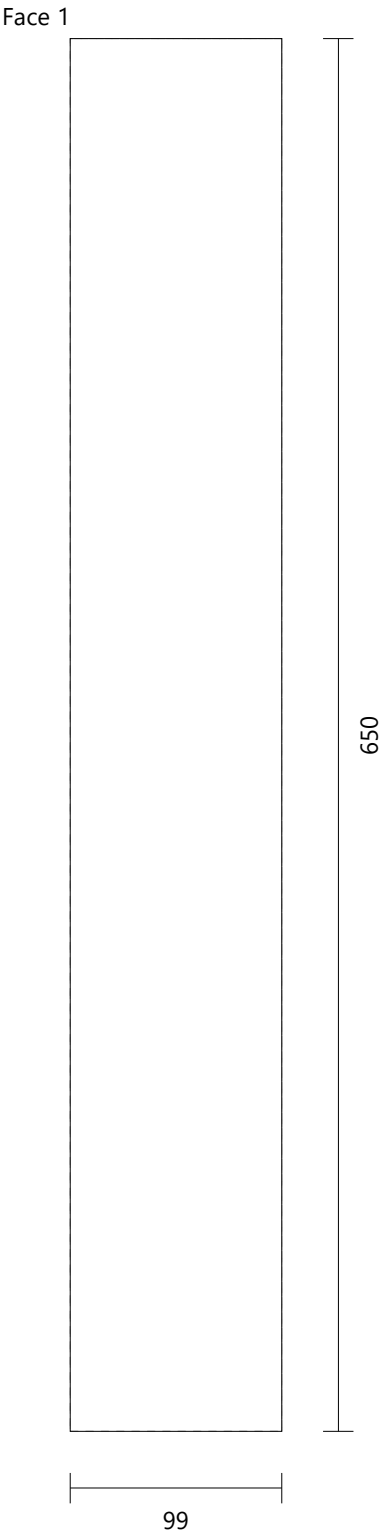
M05						
Tiroir 500 [1]_3	W1000ST9	Hauteur : 179.89	Largeur : 682	Épaisseur : 18	Quantité : 1	
Perçage	E (2)	Diamètre : 10	Profondeur : 12			
	F (4)	Diamètre : 5	Profondeur : 3			



M05								
Fond du Tiroir 500 [1]	W1000ST9	Hauteur : 653	Largeur : 490	Épaisseur : 18	Quantité : 3			
Rainure Horizontale	Face 2	Position en X : 0	Position en Y : 19.25	Largeur : 38.5	Longueur : 550	Profondeur : 8		
Rainure Horizontale	Face 2	Position en X : 0	Position en Y : 633.75	Largeur : 38.5	Longueur : 550	Profondeur : 8		
Perçage	G (4)	Diamètre : 5	Profondeur : 8					
	H (2)	Diamètre : 3	Profondeur : 1					

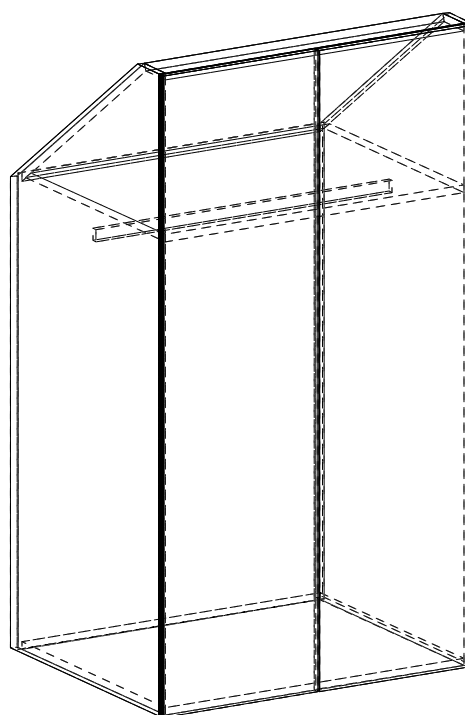
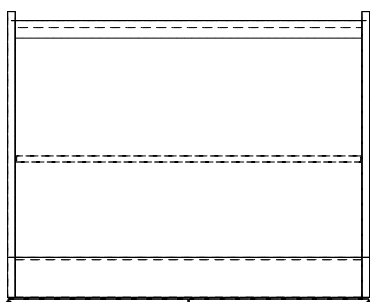
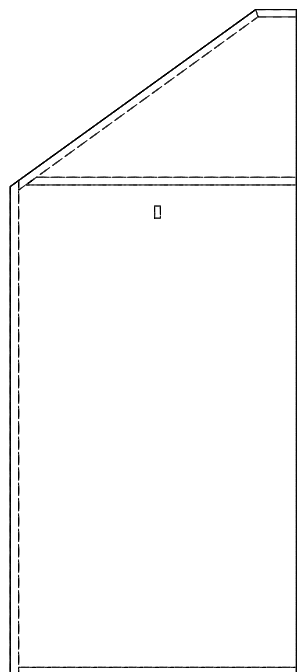
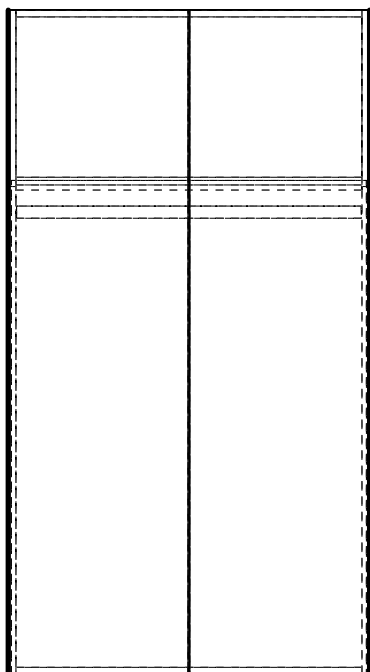


M05
Dos du Tiroir 500 [1] W1000ST9 Hauteur : 650 Largeur : 99 Épaisseur : 18 Quantité : 3



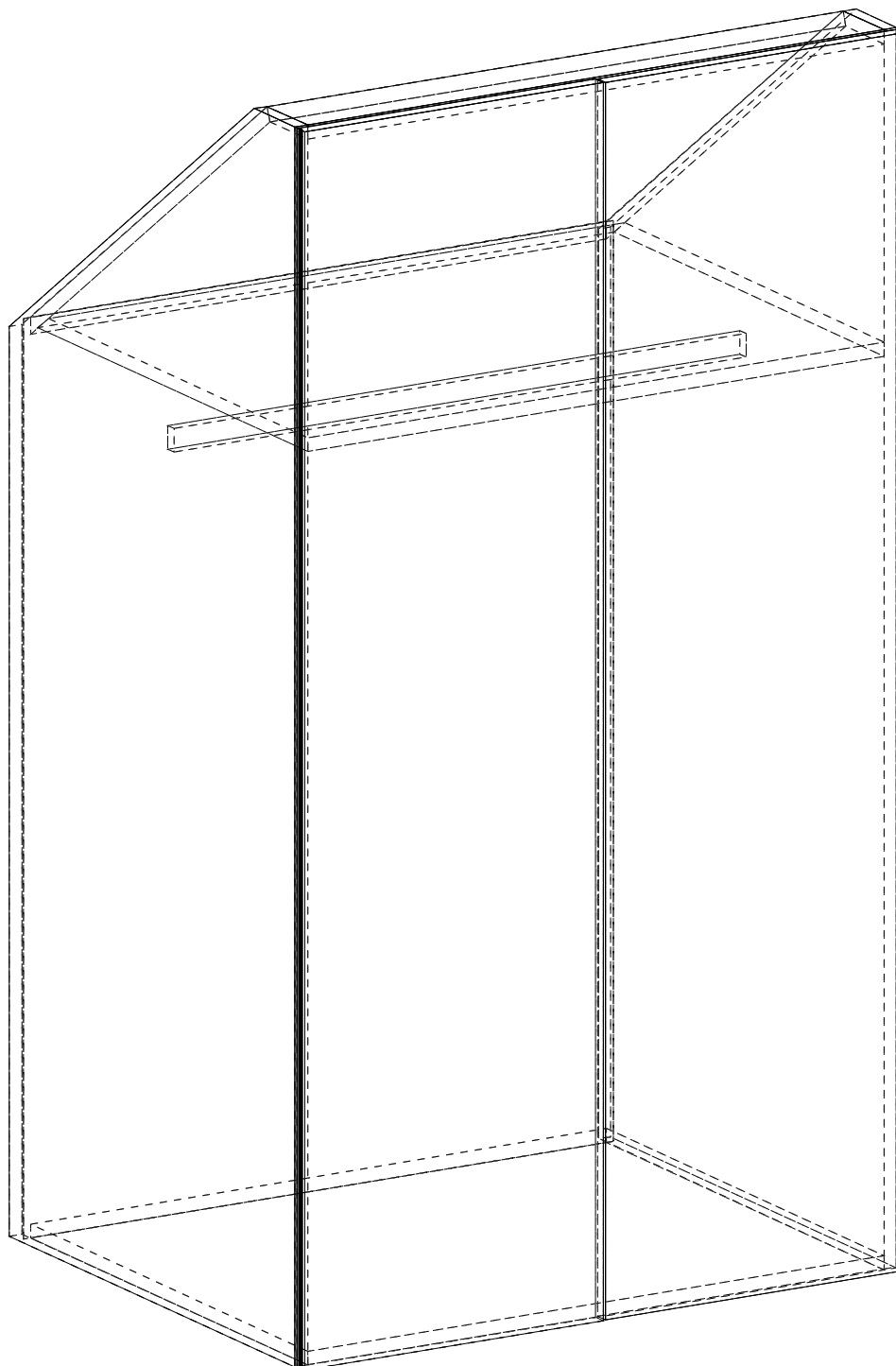
M06

Hauteur 1580 mm
Largeur 860 mm
Profondeur 700 mm



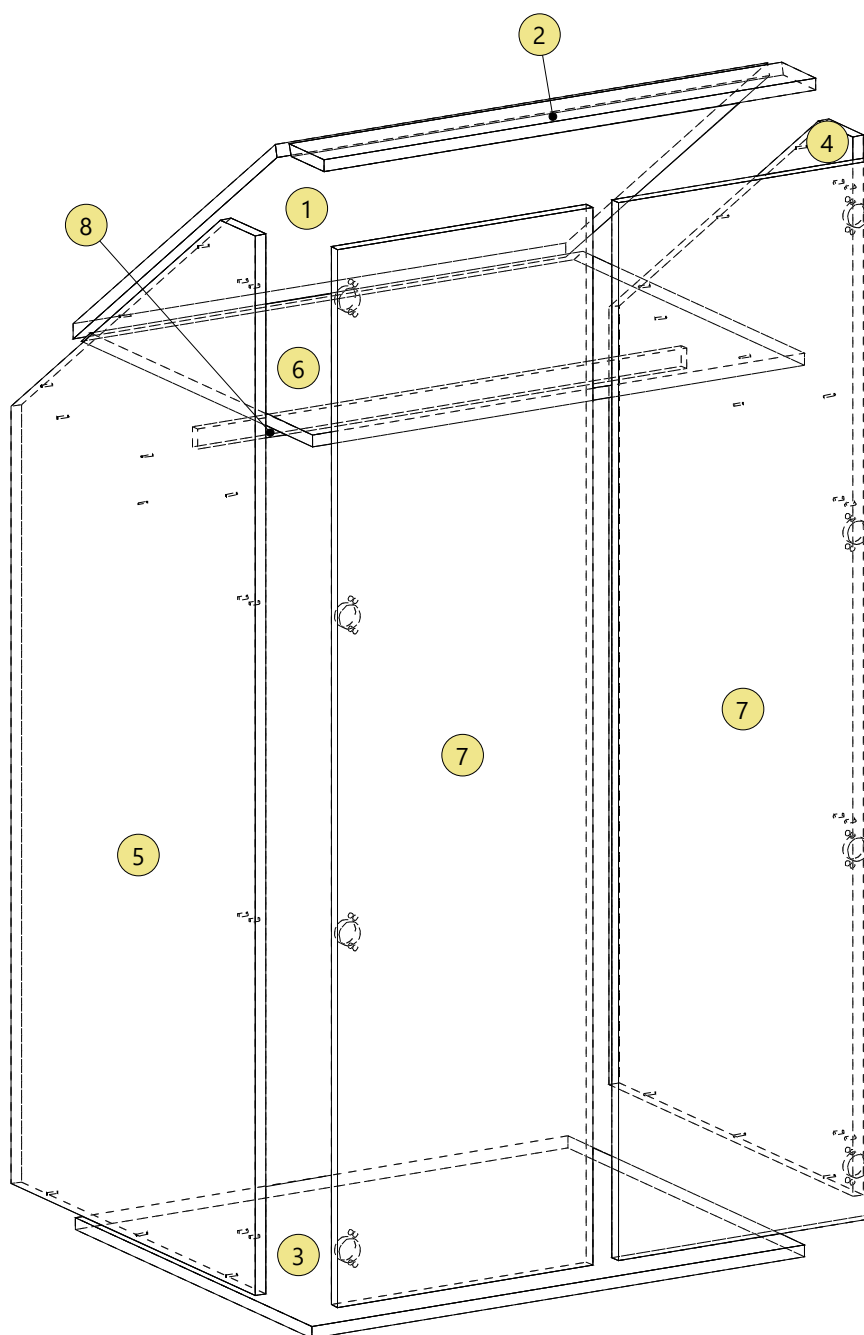
M06

Hauteur 1580 mm
Largeur 860 mm
Profondeur 700 mm




M06

Hauteur 1580 mm
Largeur 860 mm
Profondeur 700 mm



M06


Hauteur 1580 mm
Largeur 860 mm
Profondeur 700 mm



M06
Toit [1] W1000ST9 Hauteur : 824 Largeur : 707.71 Épaisseur : 18 Quantité : 1

-54.18° 72.09°

Face 1



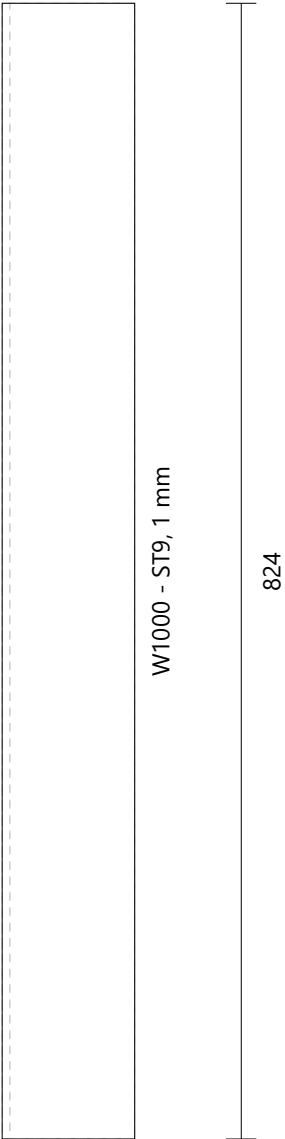
-54.18° 72.09°


12.99 694.72


M06
Toit [2] W1000ST9 Hauteur : 824 Largeur : 96.17 Épaisseur : 18 Quantité : 1

72.09° 

Face 1




72.09° 

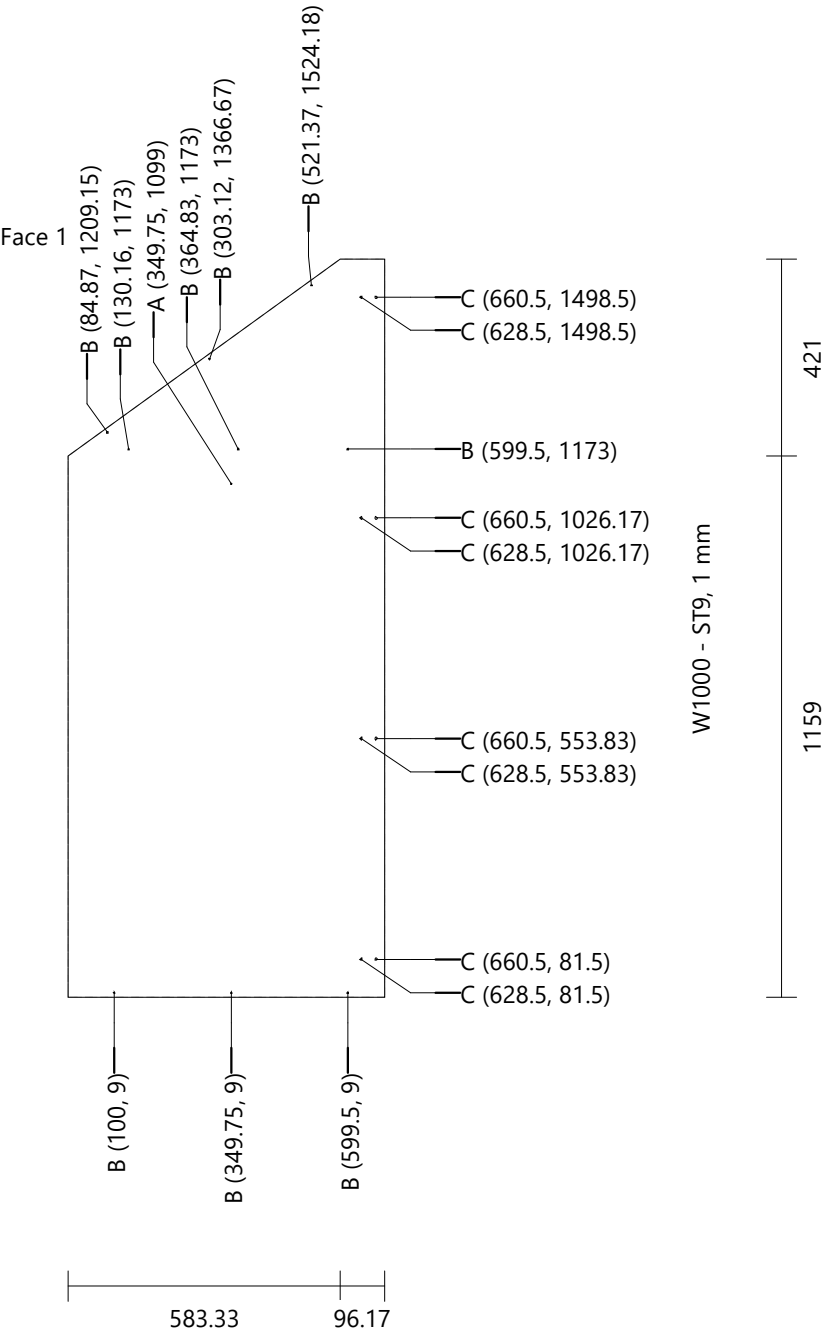

96.17

M06
Socle W1000ST9 Hauteur : 824 Largeur : 659.5 Épaisseur : 18 Quantité : 1

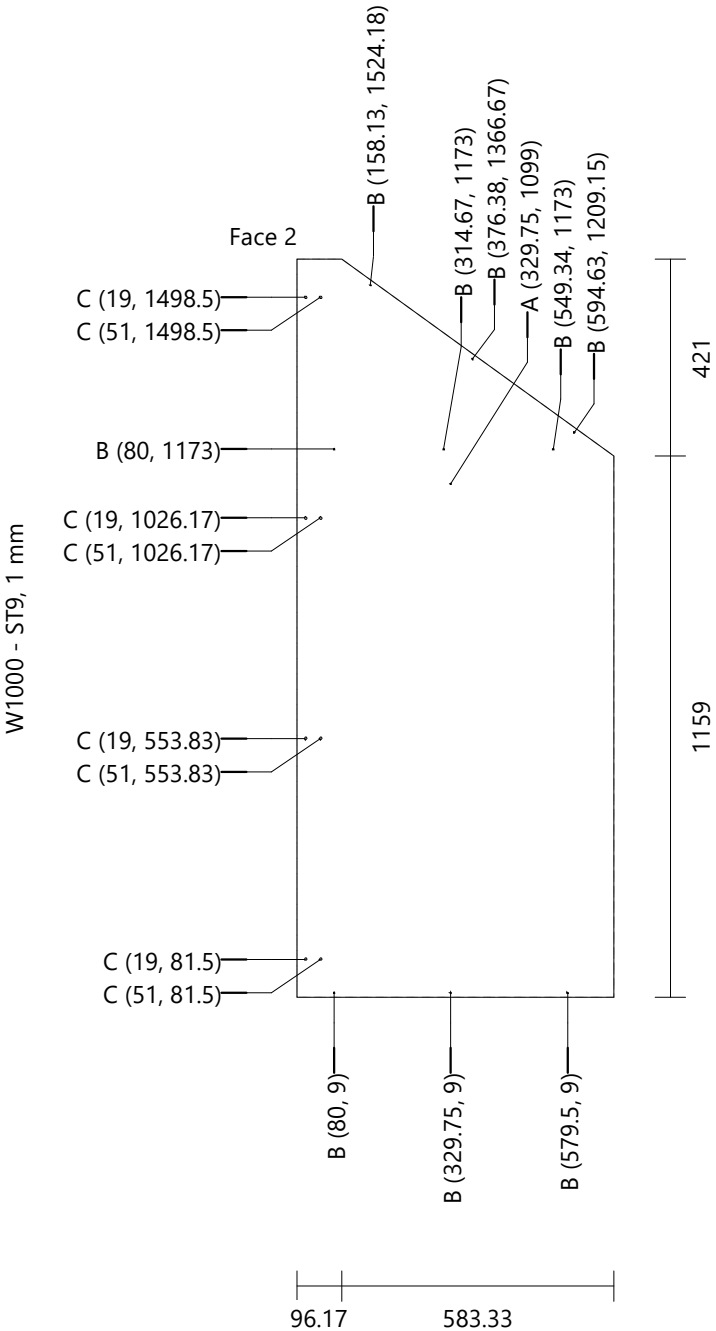
Face 1




M06					
Joue droite	W1000ST9	Hauteur : 1580	Largeur : 679.5	Épaisseur : 18	Quantité : 1
Perçage	A (1)	Diamètre : 3	Profondeur : 15		
	B (9)	Diamètre : 3	Profondeur : Débouchant (0)		
	C (8)	Diamètre : 5	Profondeur : 15		



M06					
Joue gauche	W1000ST9	Hauteur : 1580	Largeur : 679.5	Épaisseur : 18	Quantité : 1
Perçage	A (1)	Diamètre : 3	Profondeur : 15		
	B (9)	Diamètre : 3	Profondeur : Débouchant (0)		
	C (8)	Diamètre : 5	Profondeur : 15		

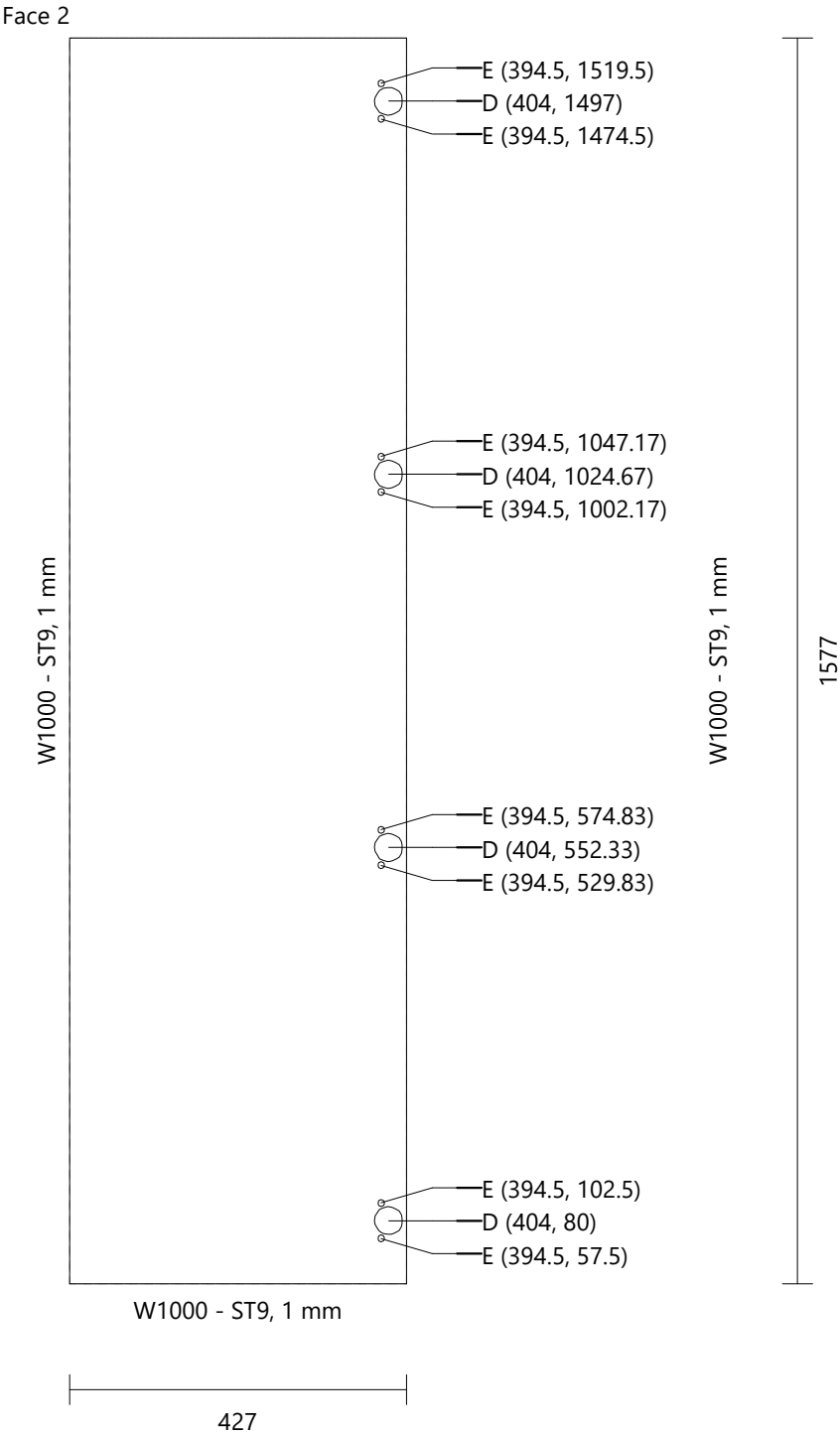


M06
Étagère Fixe [1] W1000ST9 Hauteur : 824 Largeur : 641.81 Épaisseur : 18 Quantité : 1



M06
Porte Standard (double) [1]_1 W1000ST9 Hauteur : 1577 Largeur : 427 Épaisseur : 18 Quantité : 1

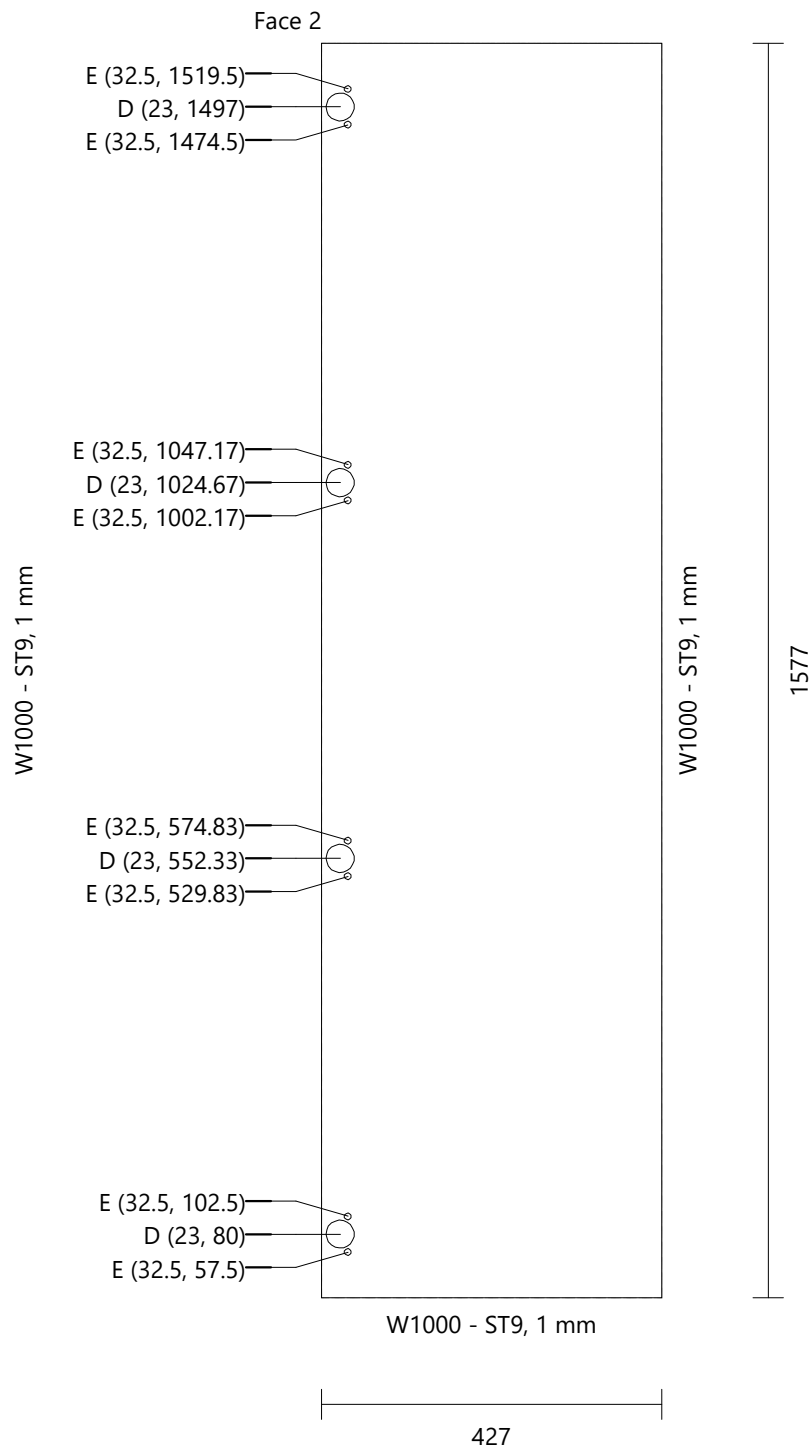
Perçage D (4) Diamètre : 35 Profondeur : 14
 E (8) Diamètre : 8 Profondeur : 13



M06

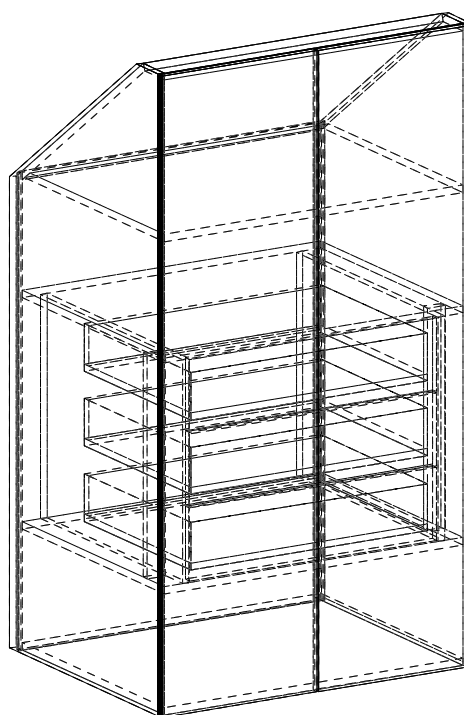

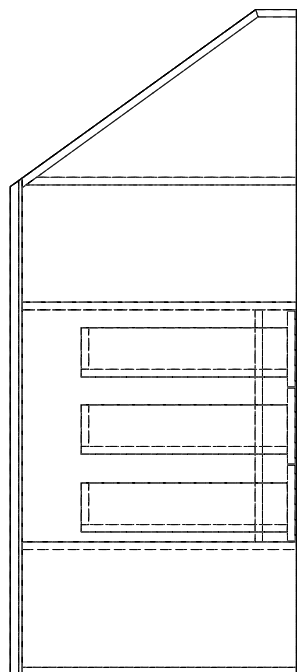
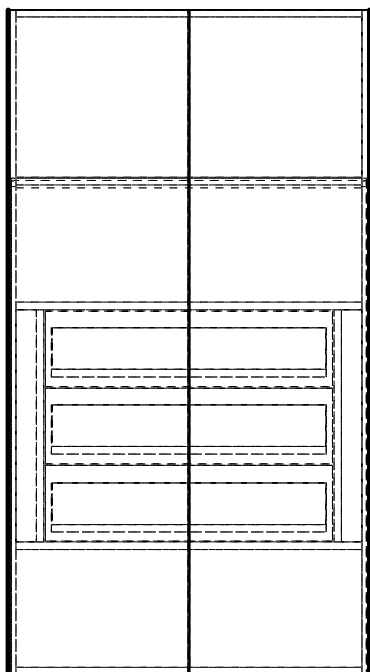
Porte Standard (double) [1]_2	W1000ST9	Hauteur : 1577	Largeur : 427	Épaisseur : 18	Quantité : 1
-------------------------------	----------	----------------	---------------	----------------	--------------

Perçage	D (4)	Diamètre : 35	Profondeur : 14
	E (8)	Diamètre : 8	Profondeur : 13



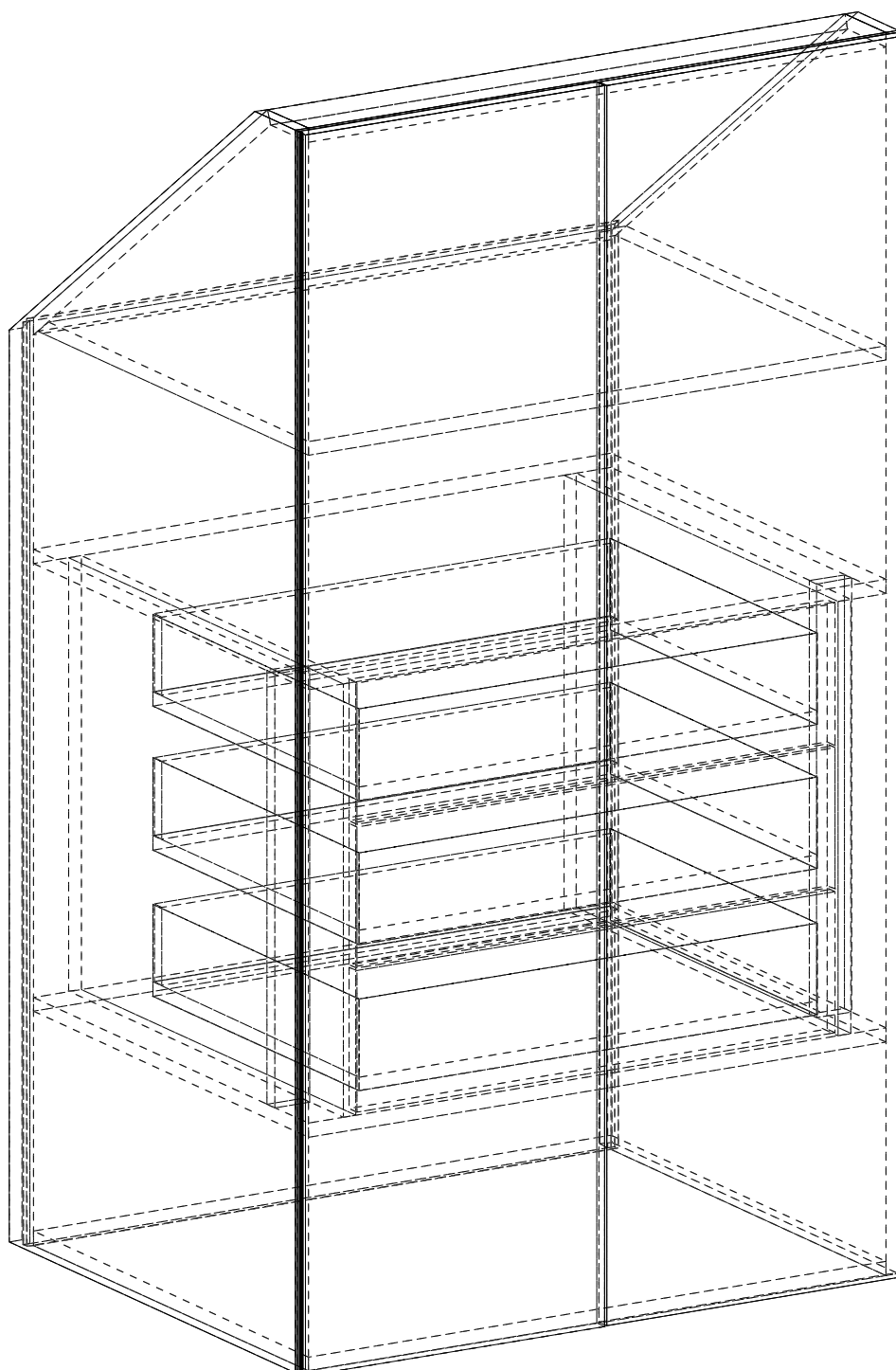
M07

Hauteur 1580 mm
Largeur 860 mm
Profondeur 700 mm



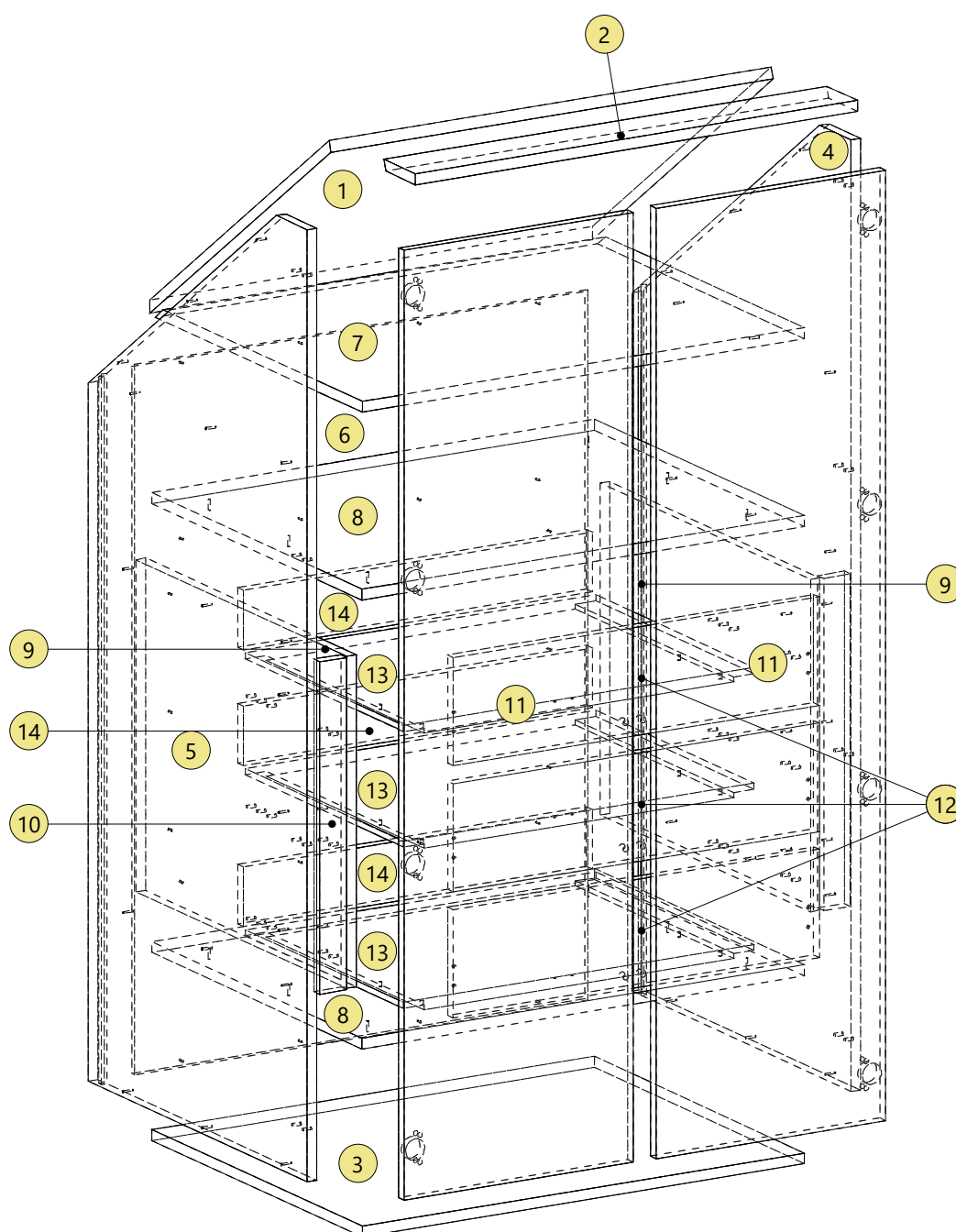
M07

Hauteur 1580 mm
Largeur 860 mm
Profondeur 700 mm



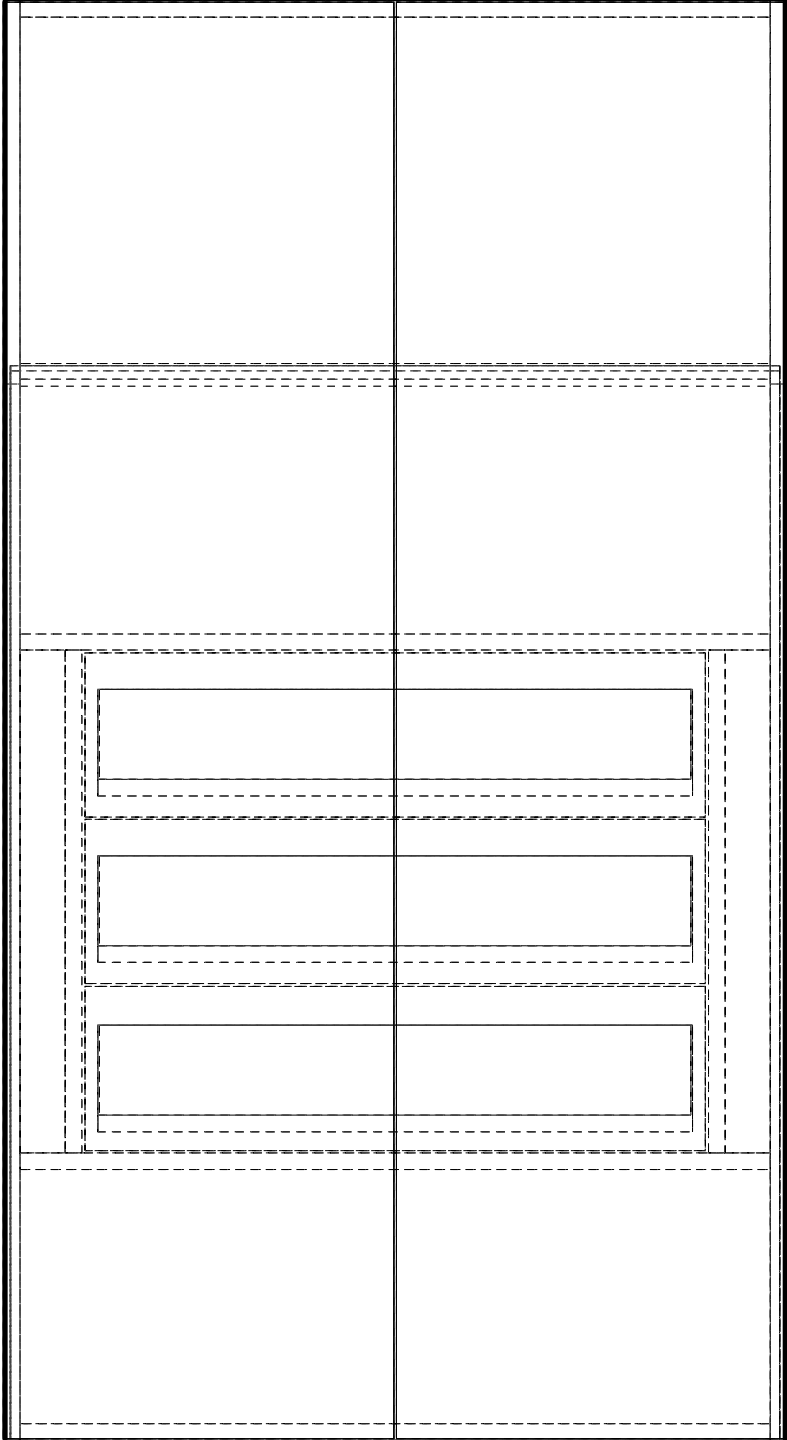
M07

Hauteur 1580 mm
Largeur 860 mm
Profondeur 700 mm




M07

Hauteur 1580 mm
Largeur 860 mm
Profondeur 700 mm



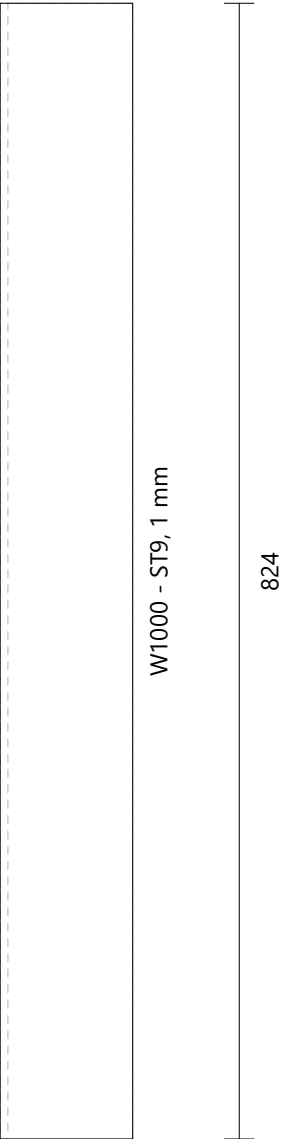
M07
Toit [1] W1000ST9 Hauteur : 824 Largeur : 697.85 Épaisseur : 18 Quantité : 1





M07
Toit [2] W1000ST9 Hauteur : 824 Largeur : 96.17 Épaisseur : 18 Quantité : 1

72.09° 

Face 1




72.09° 

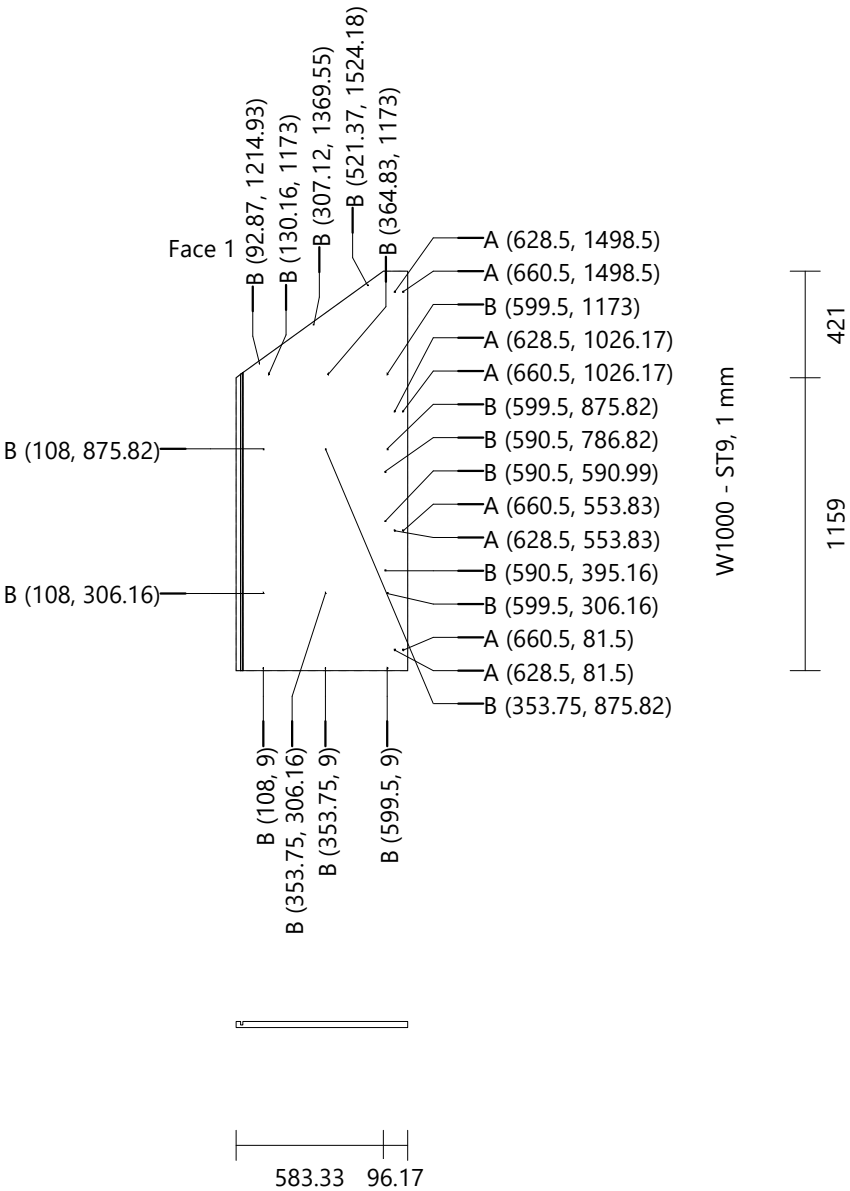

96.17

M07
Socle W1000ST9 Hauteur : 824 Largeur : 651.5 Épaisseur : 18 Quantité : 1

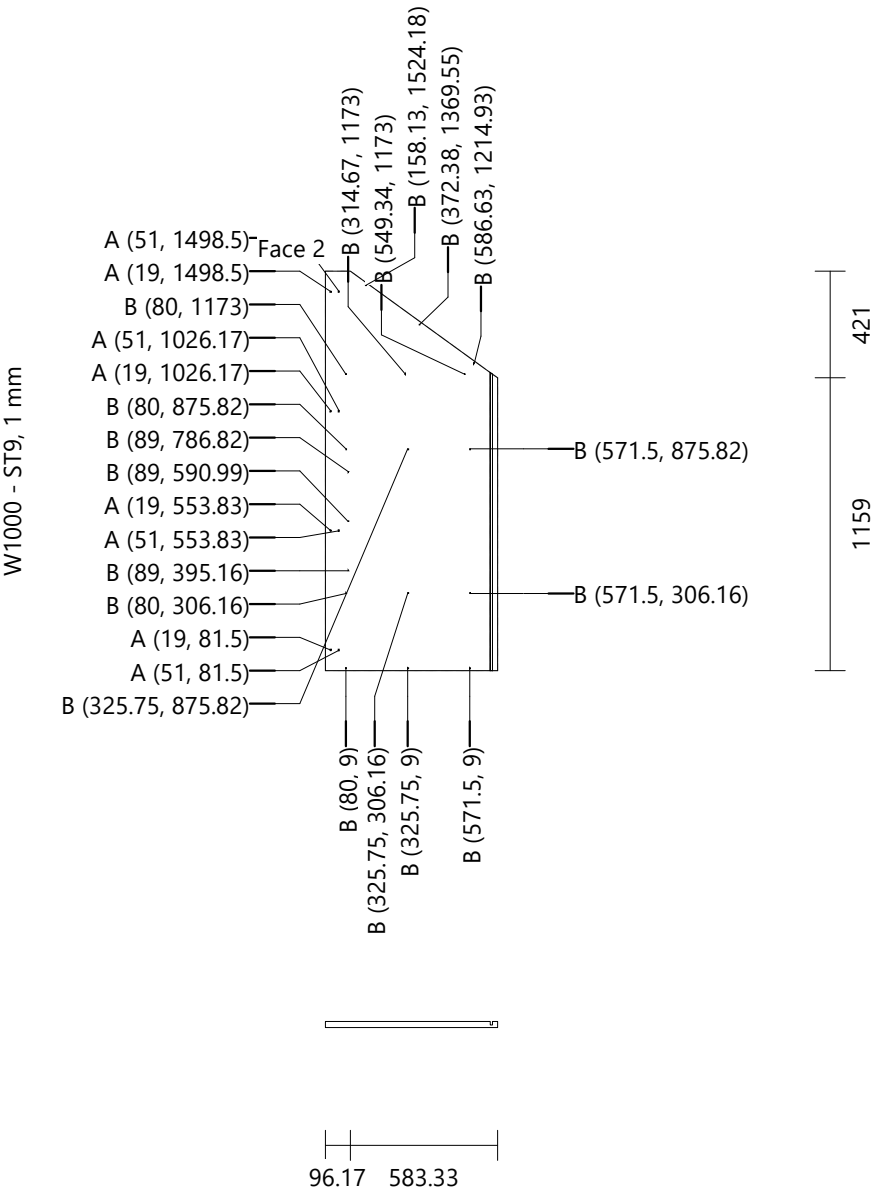
Face 1



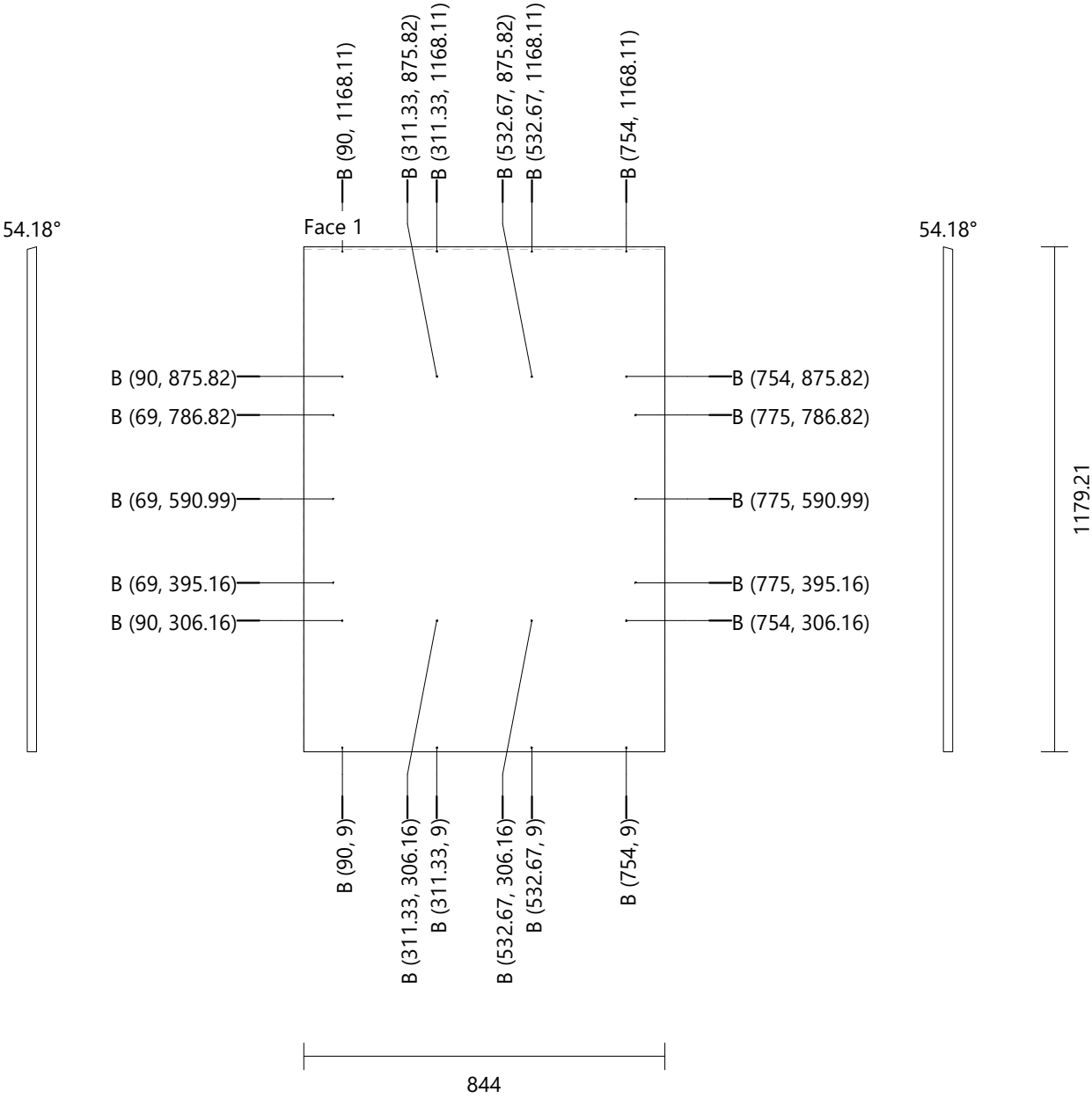
M07
Joue droite W1000ST9 Hauteur : 1580 Largeur : 679.5 Épaisseur : 18 Quantité : 1
Rainure Verticale Face 1 Position en X : 23.75 Position en Y : 0 Largeur : 8.5 Longueur : 1179.21 Profondeur : 10.5
Perçage A (8) Diamètre : 5 Profondeur : 15
 B (18) Diamètre : 3 Profondeur : Débouchant (0)




M07
Joue gauche W1000ST9 Hauteur : 1580 Largeur : 679.5 Épaisseur : 18 Quantité : 1
Rainure Verticale Face 2 Position en X : 655.75 Position en Y : 0 Largeur : 8.5 Longueur : 1179.21 Profondeur : 10.5
Perçage A (8) Diamètre : 5 Profondeur : 15
 B (18) Diamètre : 3 Profondeur : Débouchant (0)



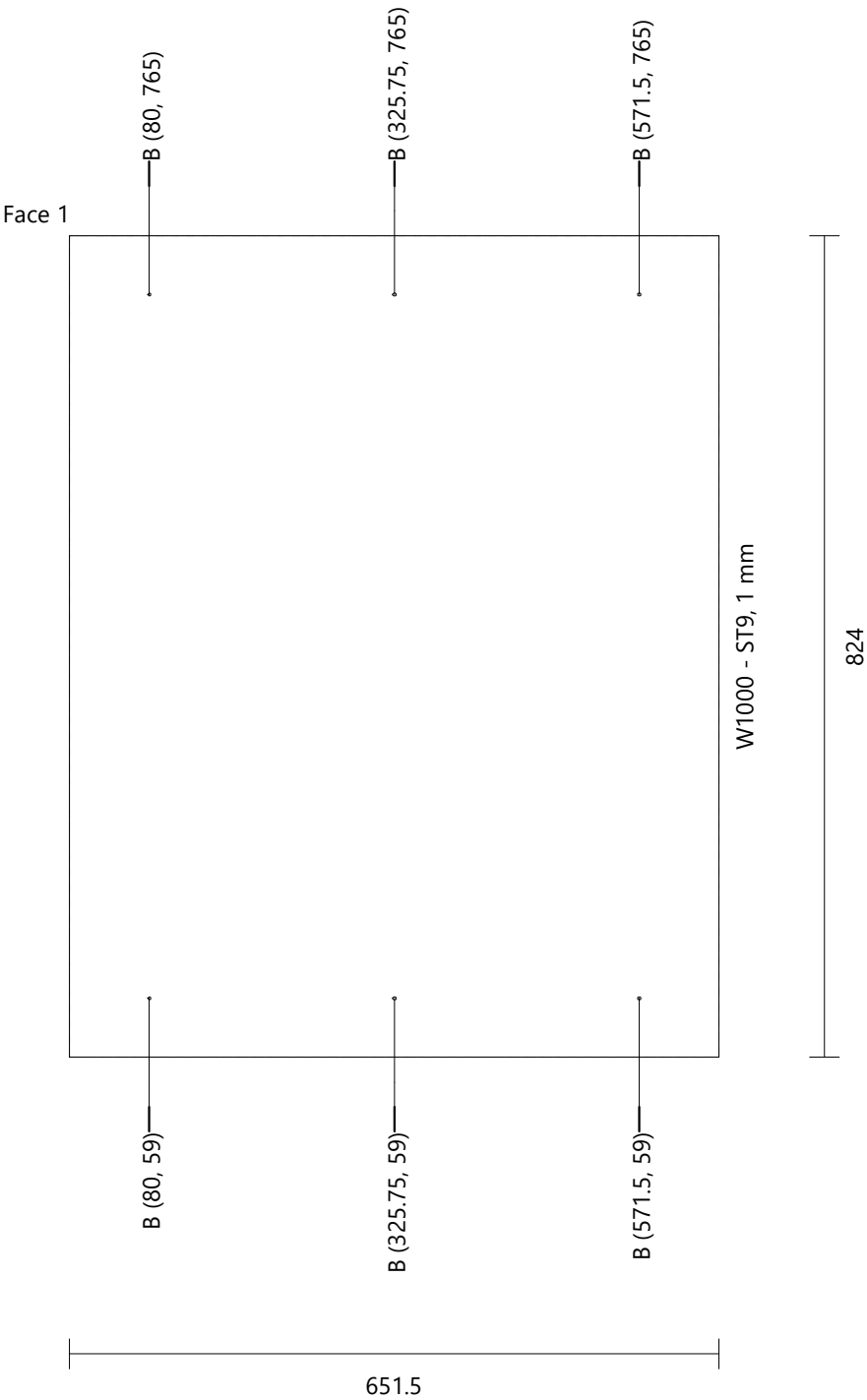
M07
Fond W1000ST9 Hauteur : 1179.21 Largeur : 844 Épaisseur : 8 Quantité : 1
Perçage B (22) Diamètre : 3 Profondeur : Débouchant (0)



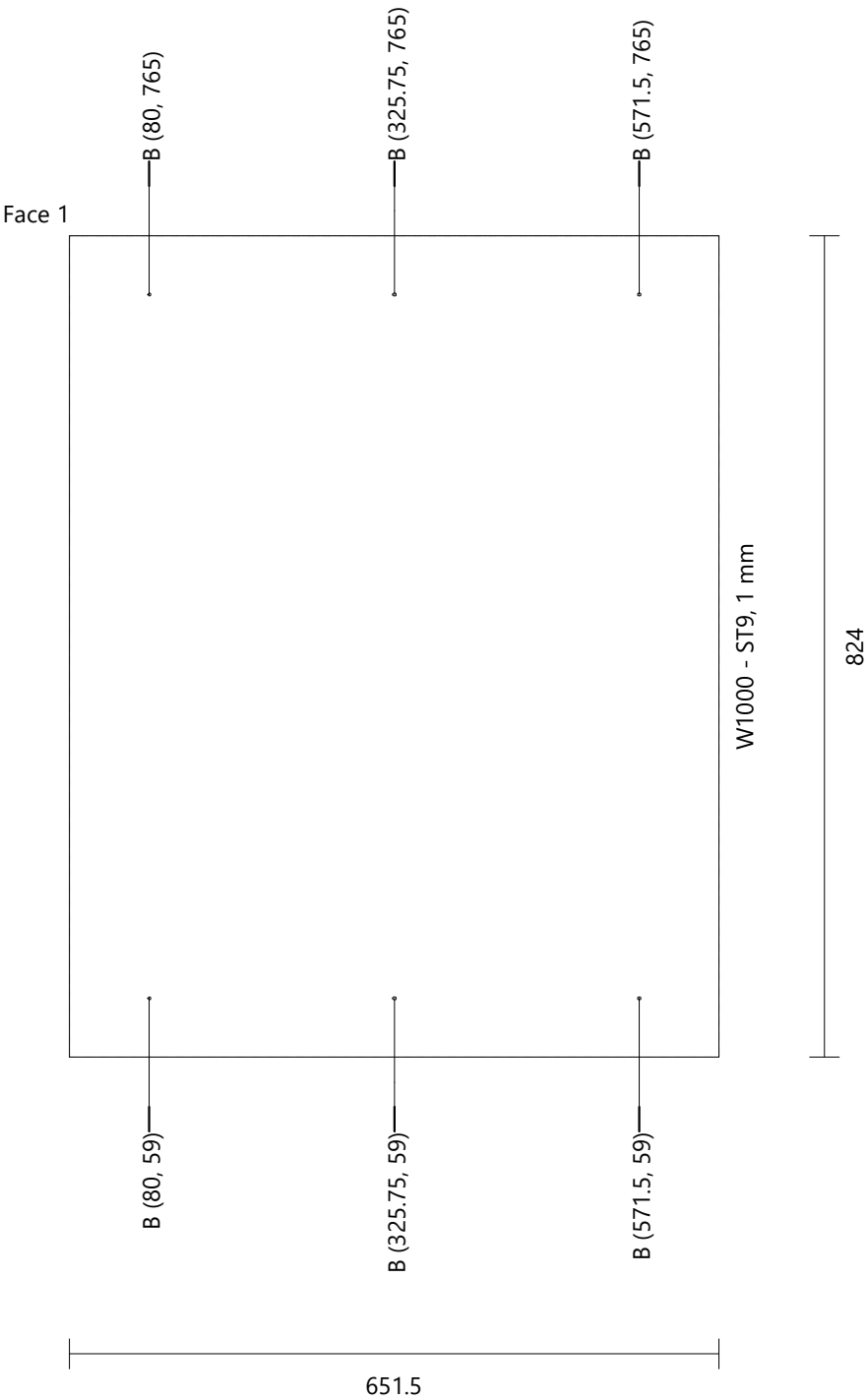
M07
Étagère Fixe [1] W1000ST9 Hauteur : 824 Largeur : 641.81 Épaisseur : 18 Quantité : 1



M07
Étagère Fixe [2] W1000ST9 Hauteur : 824 Largeur : 651.5 Épaisseur : 18 Quantité : 1
Perçage B (6) Diamètre : 3 Profondeur : Débouchant (0)

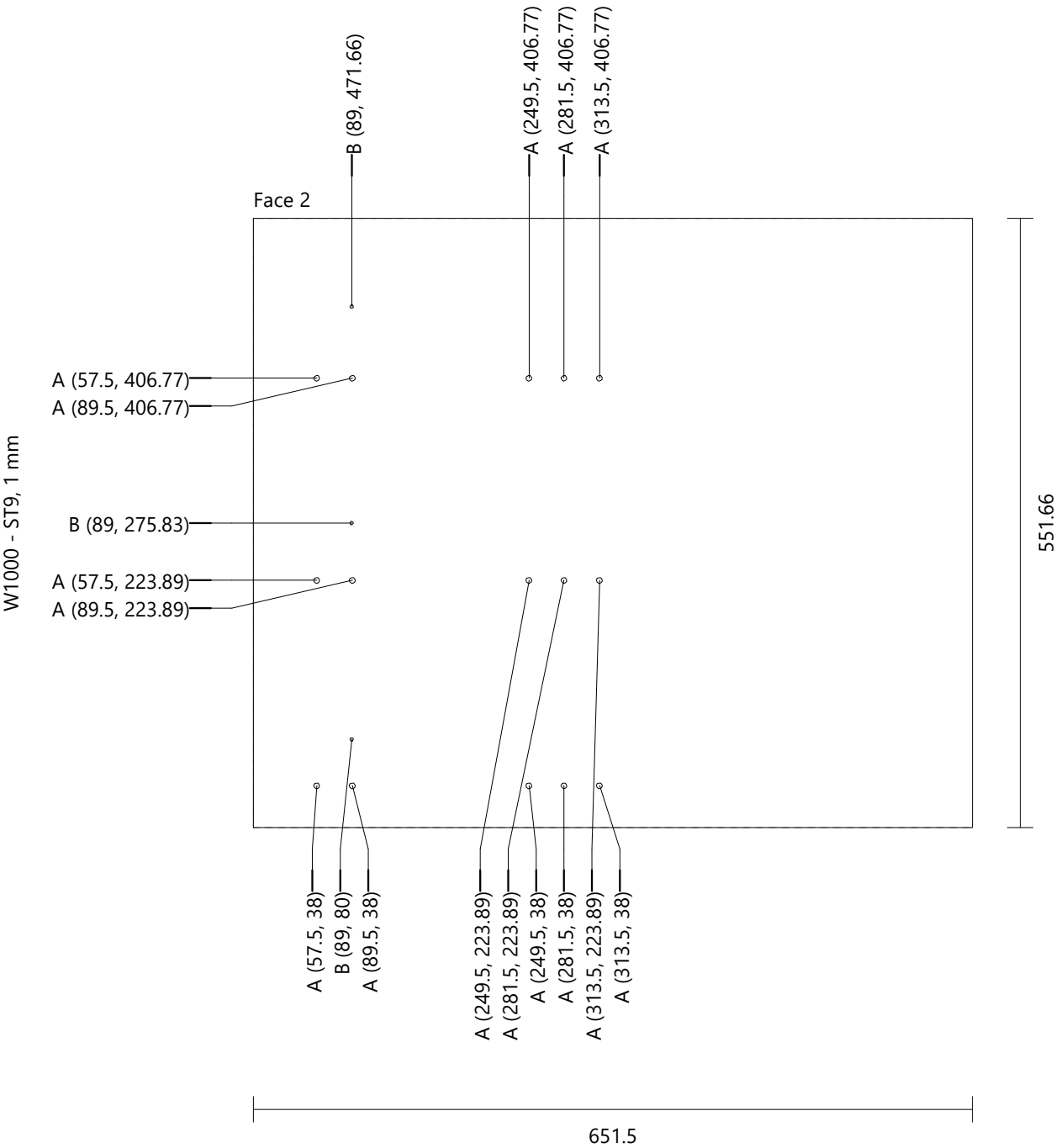


M07
Étagère Fixe [3] W1000ST9 Hauteur : 824 Largeur : 651.5 Épaisseur : 18 Quantité : 1
Perçage B (6) Diamètre : 3 Profondeur : Débouchant (0)



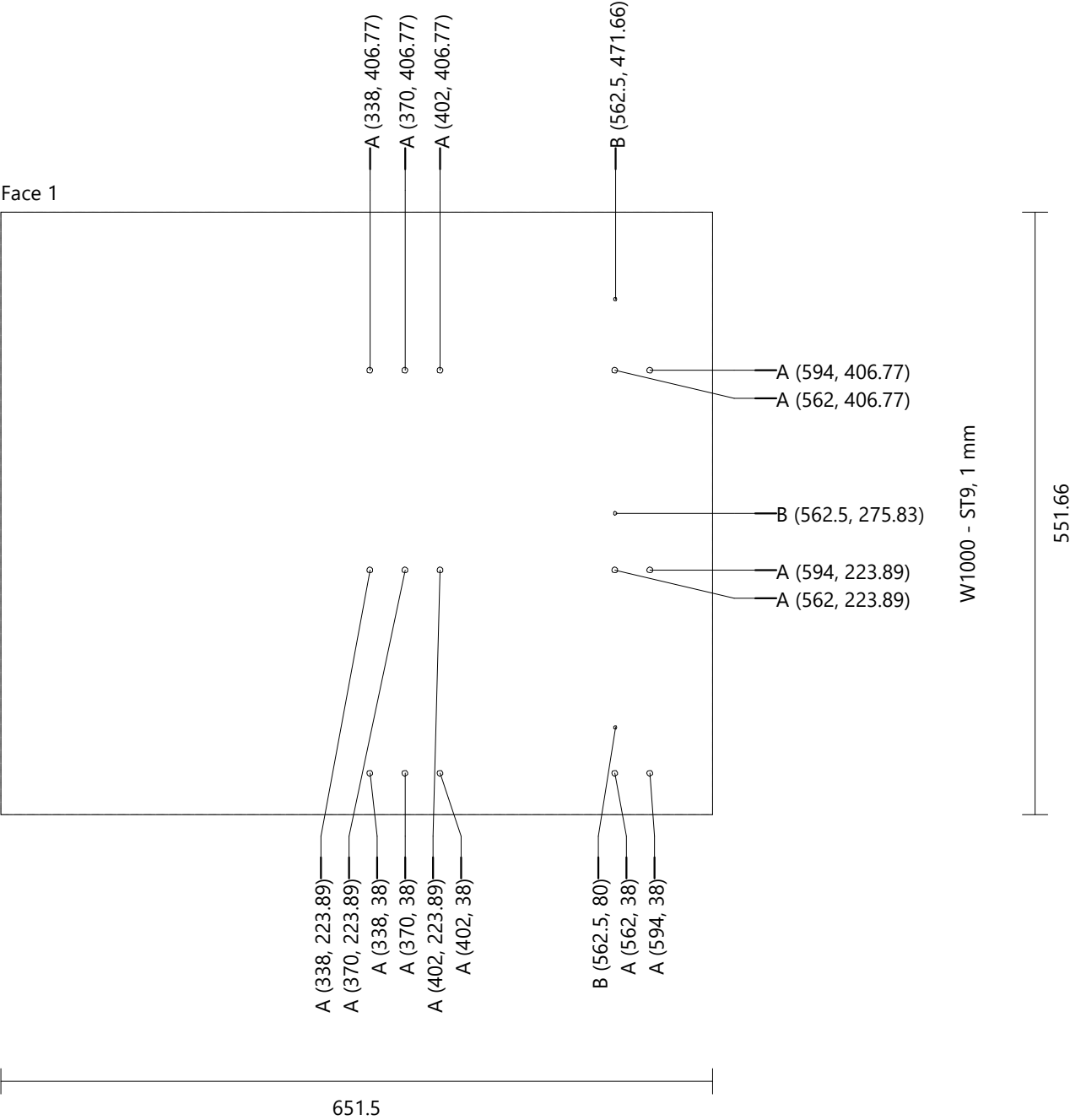
M07
Montant Fixe [1] W1000ST9 Hauteur : 551.66 Largeur : 651.5 Épaisseur : 18 Quantité : 1

Perçage A (15) Diamètre : 5 Profondeur : 15
 B (3) Diamètre : 3 Profondeur : Débouchant (0)




M07
Montant Fixe [2] W1000ST9 Hauteur : 551.66 Largeur : 651.5 Épaisseur : 18 Quantité : 1

Perçage A (15) Diamètre : 5 Profondeur : 15
 B (3) Diamètre : 3 Profondeur : Débouchant (0)



M07
Double-fond Fixe W1000ST9 Hauteur : 551.66 Largeur : 50 Épaisseur : 18 Quantité : 2

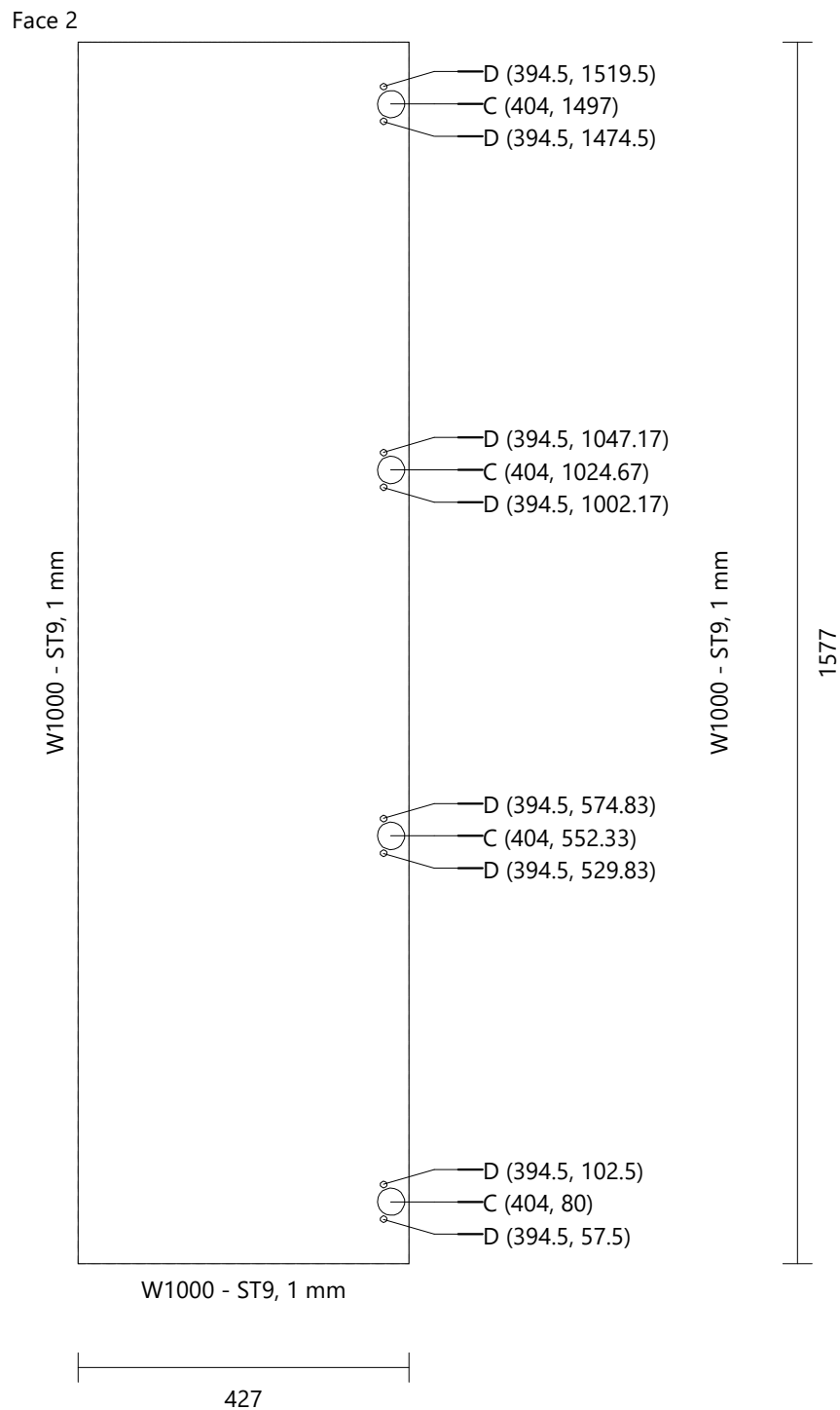
Face 1



M07

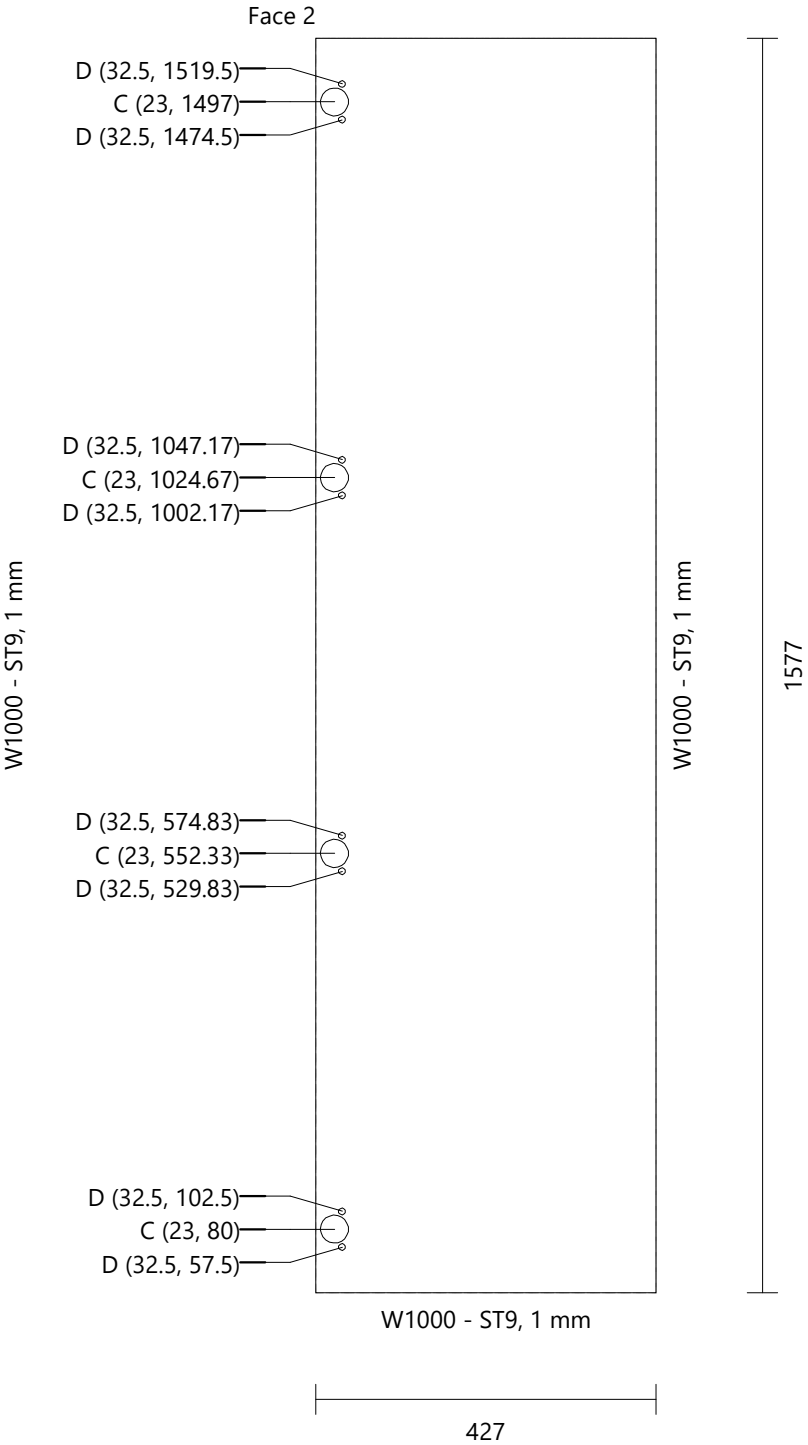
Porte Standard (double) [1]_1	W1000ST9	Hauteur : 1577	Largeur : 427	Épaisseur : 18	Quantité : 1
-------------------------------	----------	----------------	---------------	----------------	--------------

Perçage	C (4)	Diamètre : 35	Profondeur : 14
	D (8)	Diamètre : 8	Profondeur : 13

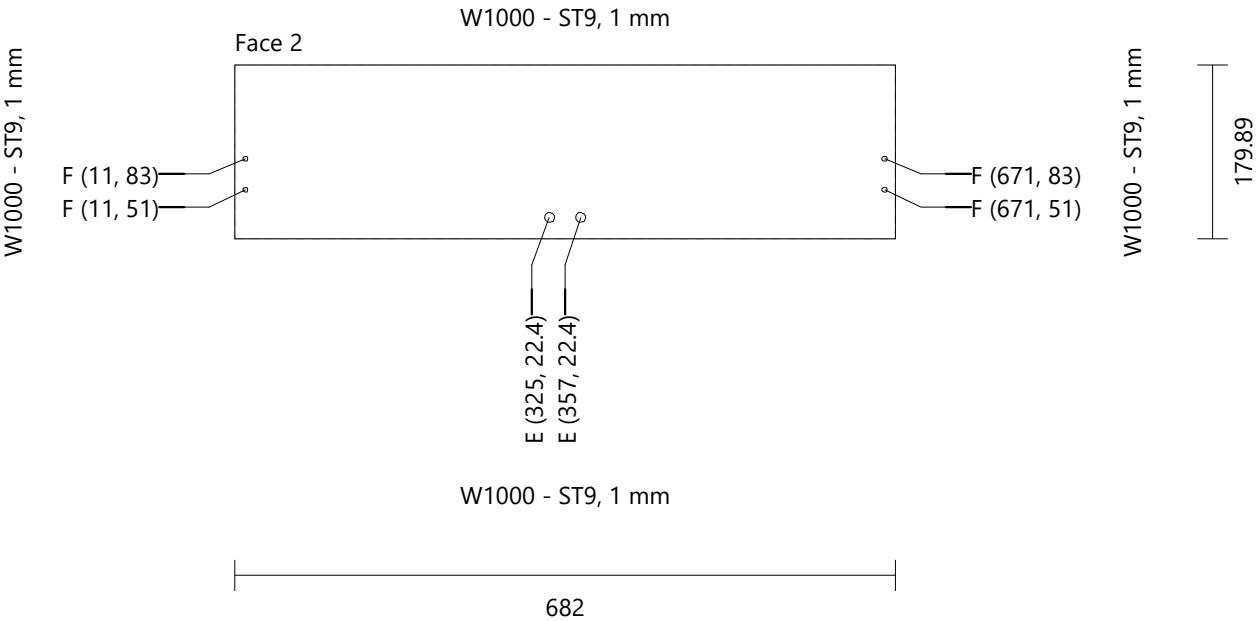


M07
Porte Standard (double) [1]_2 W1000ST9 Hauteur : 1577 Largeur : 427 Épaisseur : 18 Quantité : 1

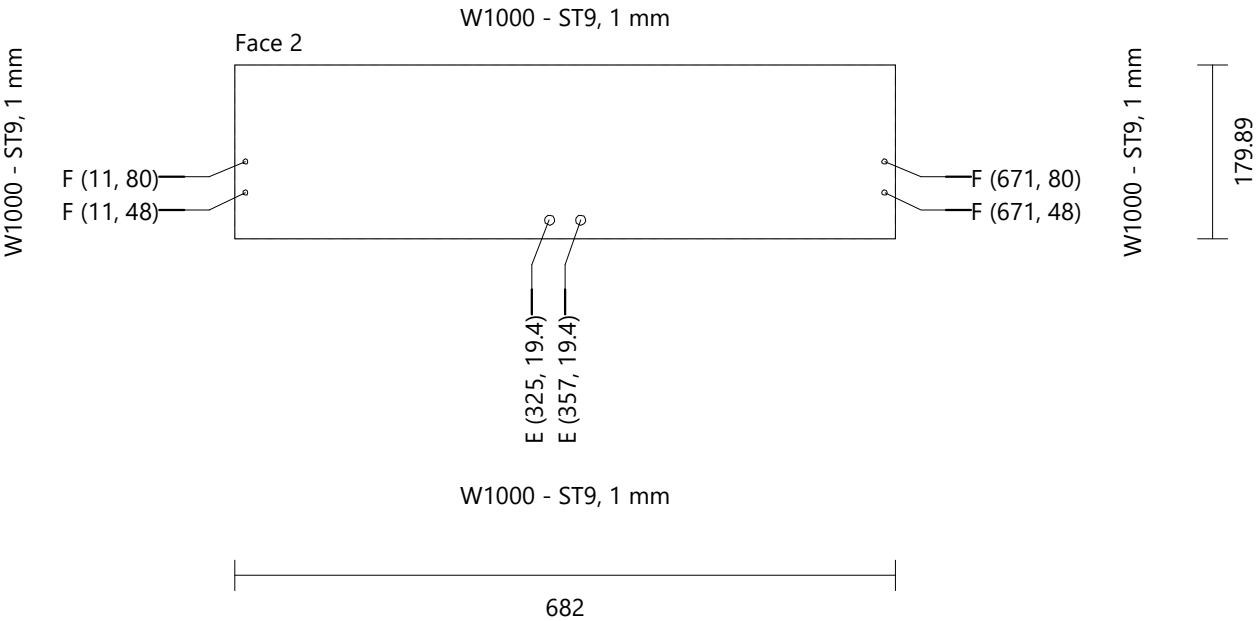
Perçage	C (4)	Diamètre : 35	Profondeur : 14
	D (8)	Diamètre : 8	Profondeur : 13



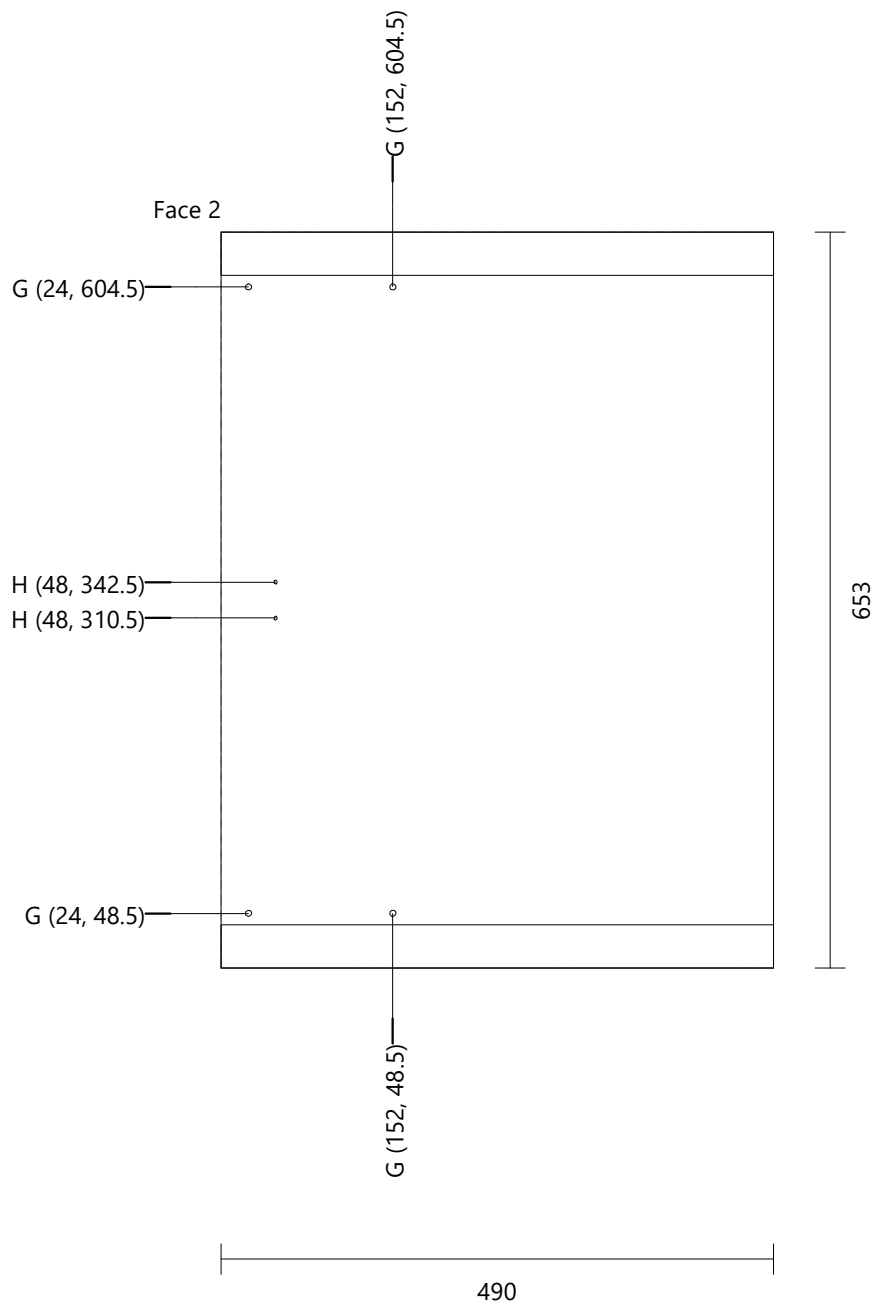
M07						
Tiroir 500 [1]	W1000ST9	Hauteur : 179.89	Largeur : 682	Épaisseur : 18	Quantité : 2	
Perçage	E (2)	Diamètre : 10	Profondeur : 12			
	F (4)	Diamètre : 5	Profondeur : 3			



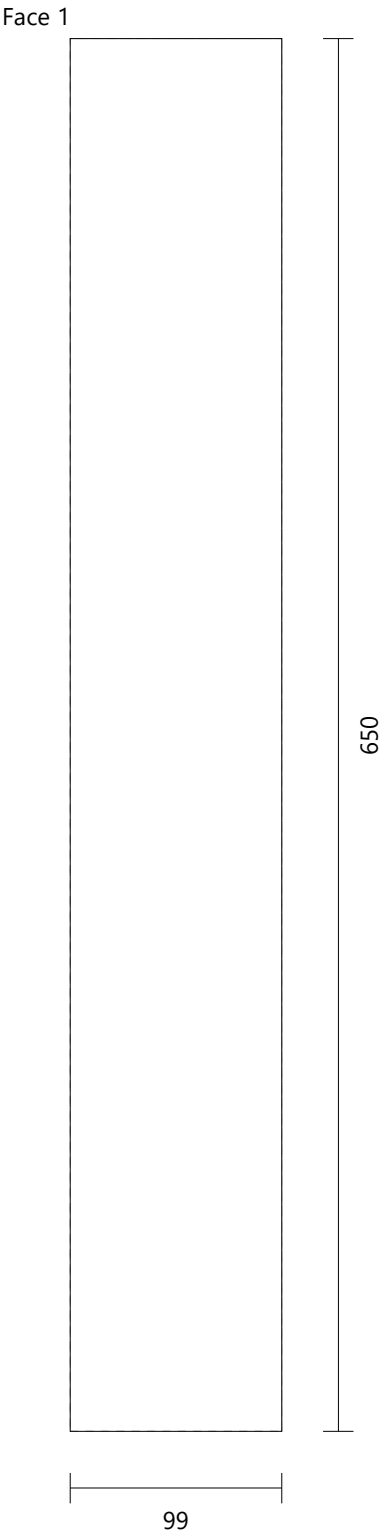
M07						
Tiroir 500 [1]_3	W1000ST9	Hauteur : 179.89	Largeur : 682	Épaisseur : 18	Quantité : 1	
Perçage	E (2)	Diamètre : 10	Profondeur : 12			
	F (4)	Diamètre : 5	Profondeur : 3			



M07								
Fond du Tiroir 500 [1]	W1000ST9		Hauteur : 653	Largeur : 490	Épaisseur : 18		Quantité : 3	
Rainure Horizontale	Face 2	Position en X : 0	Position en Y : 19.25	Largeur : 38.5	Longueur : 550	Profondeur : 8		
Rainure Horizontale	Face 2	Position en X : 0	Position en Y : 633.75	Largeur : 38.5	Longueur : 550	Profondeur : 8		
Perçage	G (4)	Diamètre : 5	Profondeur : 8					
	H (2)	Diamètre : 3	Profondeur : 1					

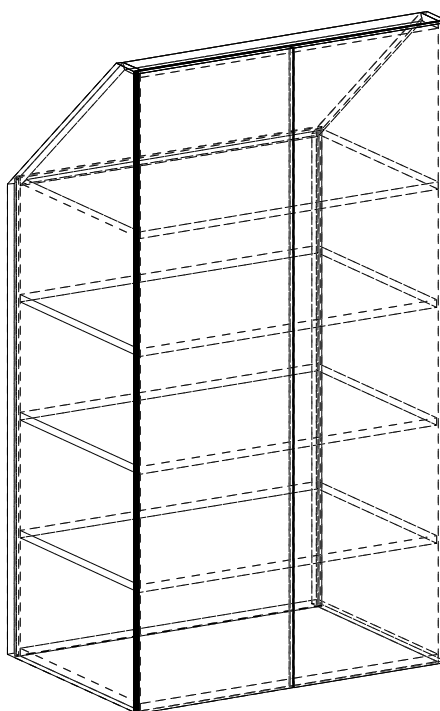





M07
Dos du Tiroir 500 [1] W1000ST9 Hauteur : 650 Largeur : 99 Épaisseur : 18 Quantité : 3



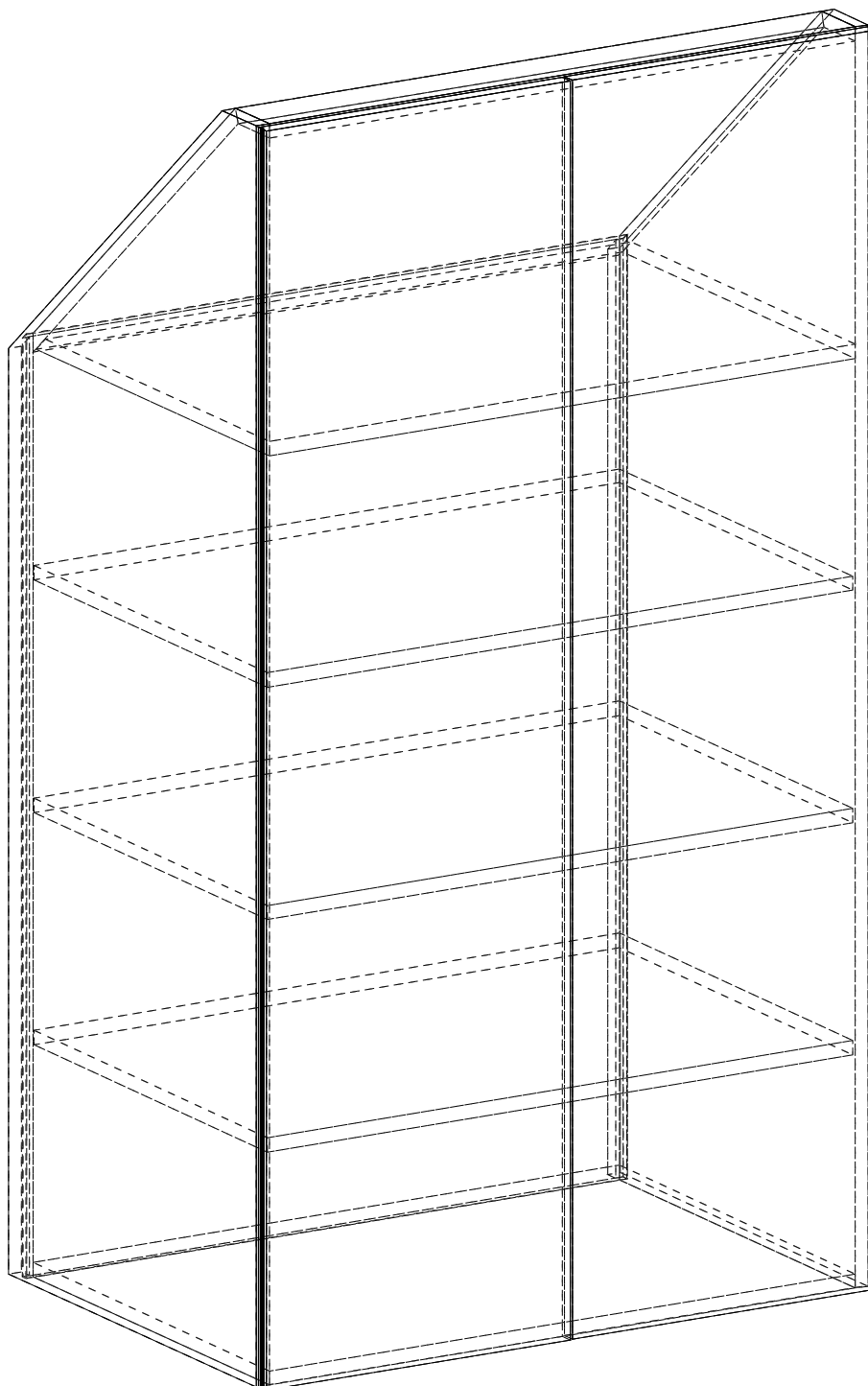
M08

Hauteur 1580 mm
Largeur 860 mm
Profondeur 600 mm



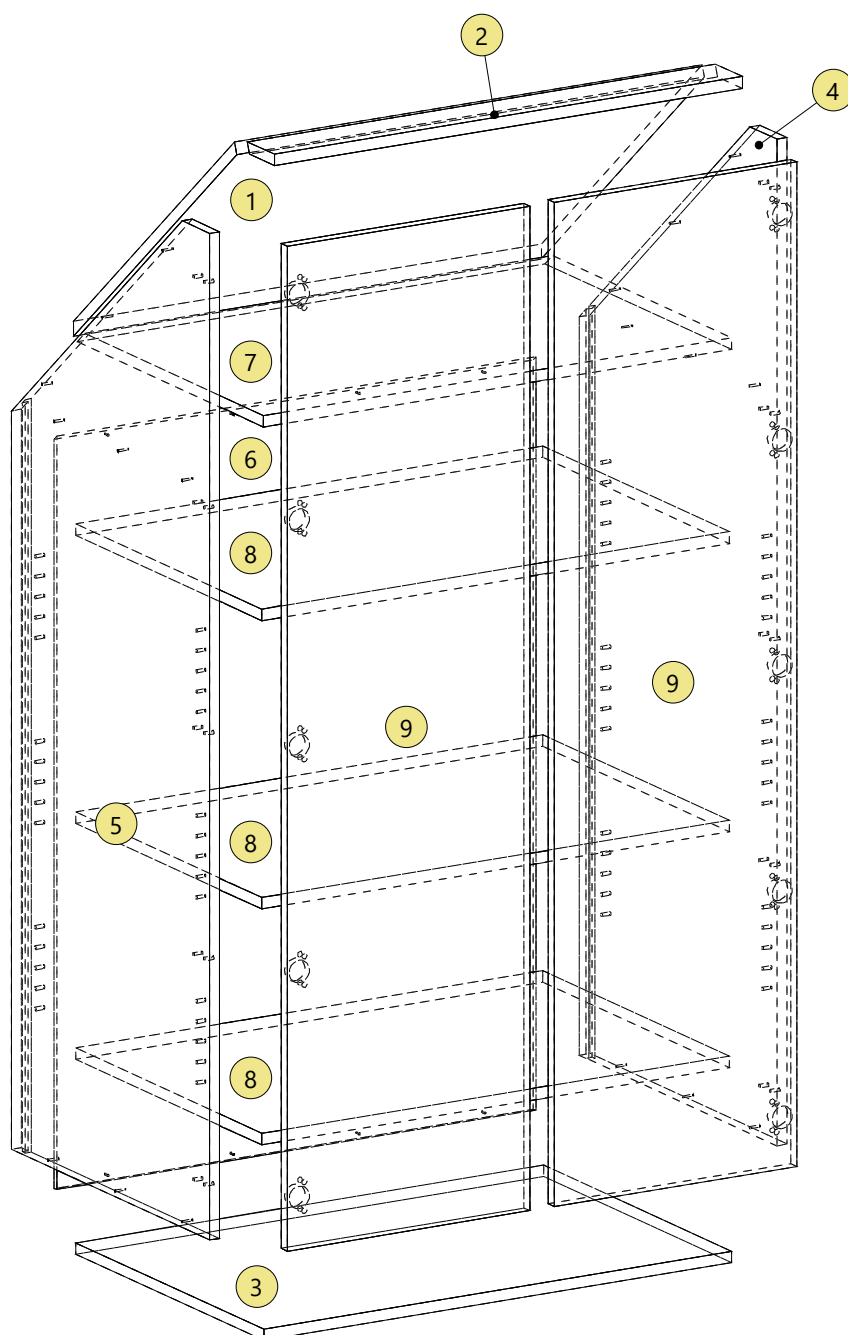
M08

Hauteur 1580 mm
Largeur 860 mm
Profondeur 600 mm




M08

Hauteur 1580 mm
Largeur 860 mm
Profondeur 600 mm




M08


Hauteur 1580 mm
Largeur 860 mm
Profondeur 600 mm



M08
Toit [1] W1000ST9 Hauteur : 824 Largeur : 632.19 Épaisseur : 18 Quantité : 1




M08
Toit [2] W1000ST9 Hauteur : 824 Largeur : 79.5 Épaisseur : 18 Quantité : 1



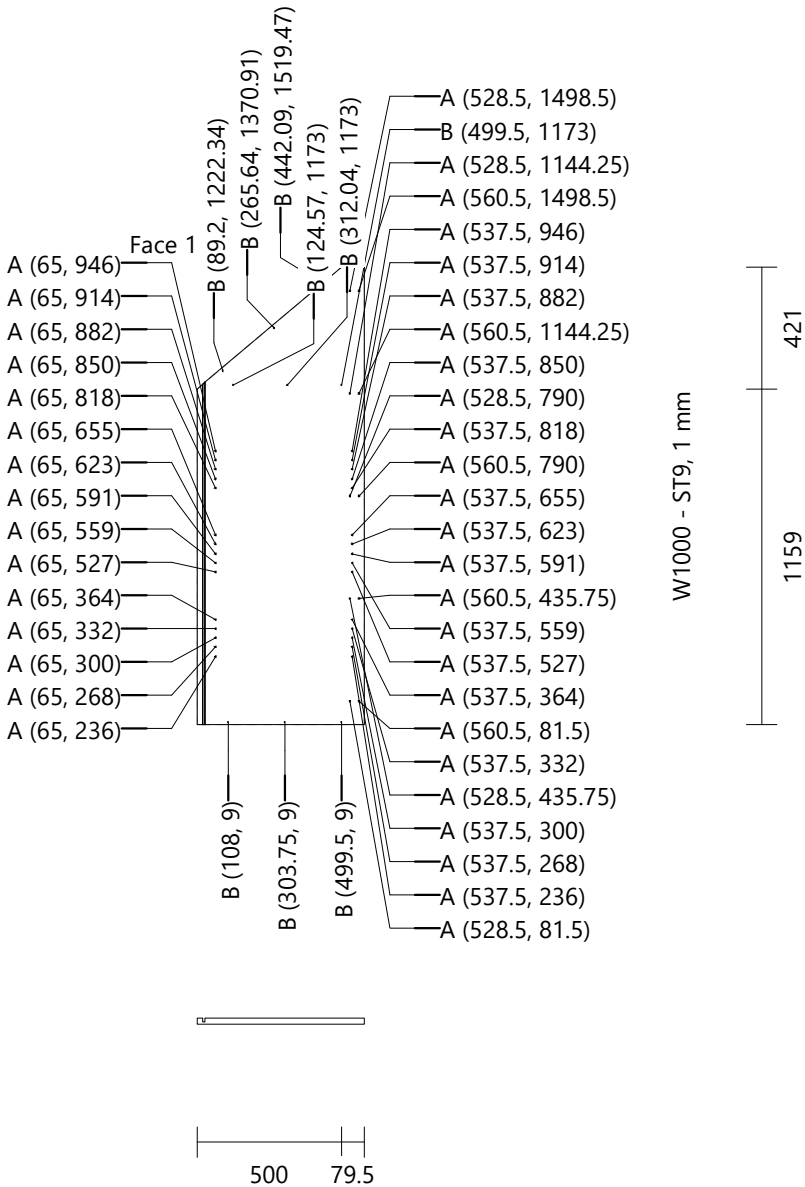
M08
Socle W1000ST9 Hauteur : 824 Largeur : 551.5 Épaisseur : 18 Quantité : 1

Face 1

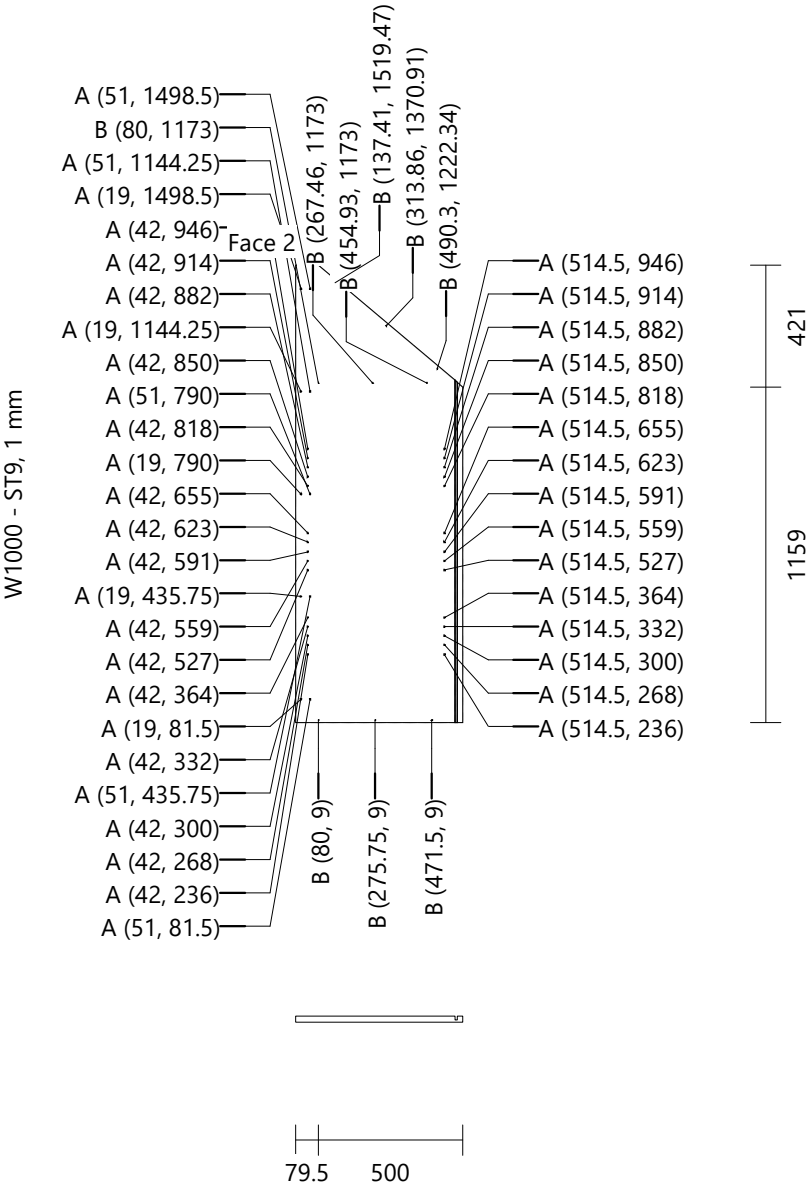


551.5

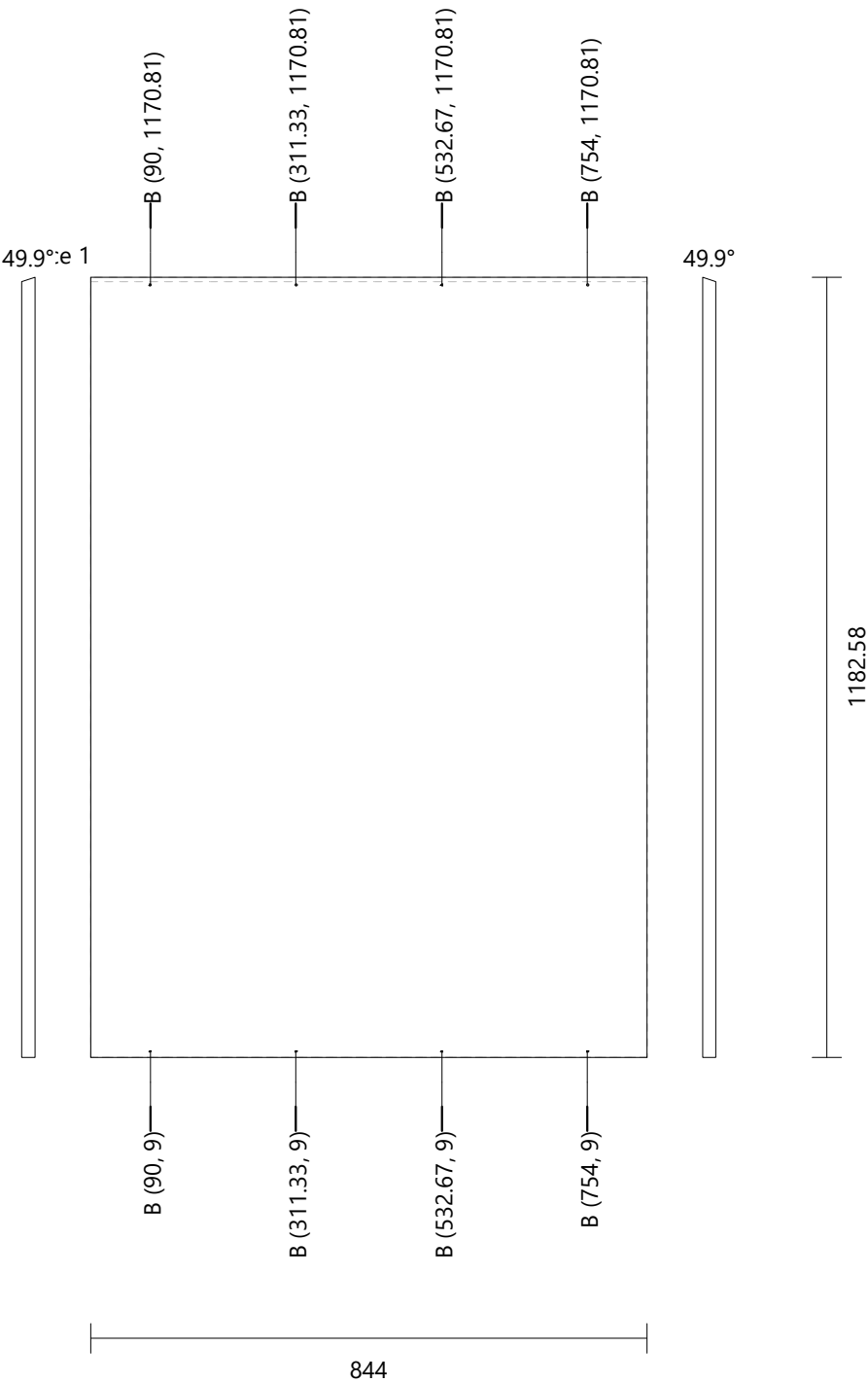
M08
Joue droite W1000ST9 Hauteur : 1580 Largeur : 579.5 Épaisseur : 18 Quantité : 1
Rainure Verticale Face 1 Position en X : 23.75 Position en Y : 0 Largeur : 8.5 Longueur : 1182.58 Profondeur : 10.5
Perçage A (40) Diamètre : 5 Profondeur : 15
 B (9) Diamètre : 3 Profondeur : Débouchant (0)




M08
Joue gauche W1000ST9 Hauteur : 1580 Largeur : 579.5 Épaisseur : 18 Quantité : 1
Rainure Verticale Face 2 Position en X : 555.75 Position en Y : 0 Largeur : 8.5 Longueur : 1182.58 Profondeur : 10.5
Perçage A (40) Diamètre : 5 Profondeur : 15
 B (9) Diamètre : 3 Profondeur : Débouchant (0)



M08
Fond W1000ST9 Hauteur : 1182.58 Largeur : 844 Épaisseur : 8 Quantité : 1
Perçage B (8) Diamètre : 3 Profondeur : Débouchant (0)




M08
Étagère Fixe [1] W1000ST9 Hauteur : 824 Largeur : 545.62 Épaisseur : 18 Quantité : 1



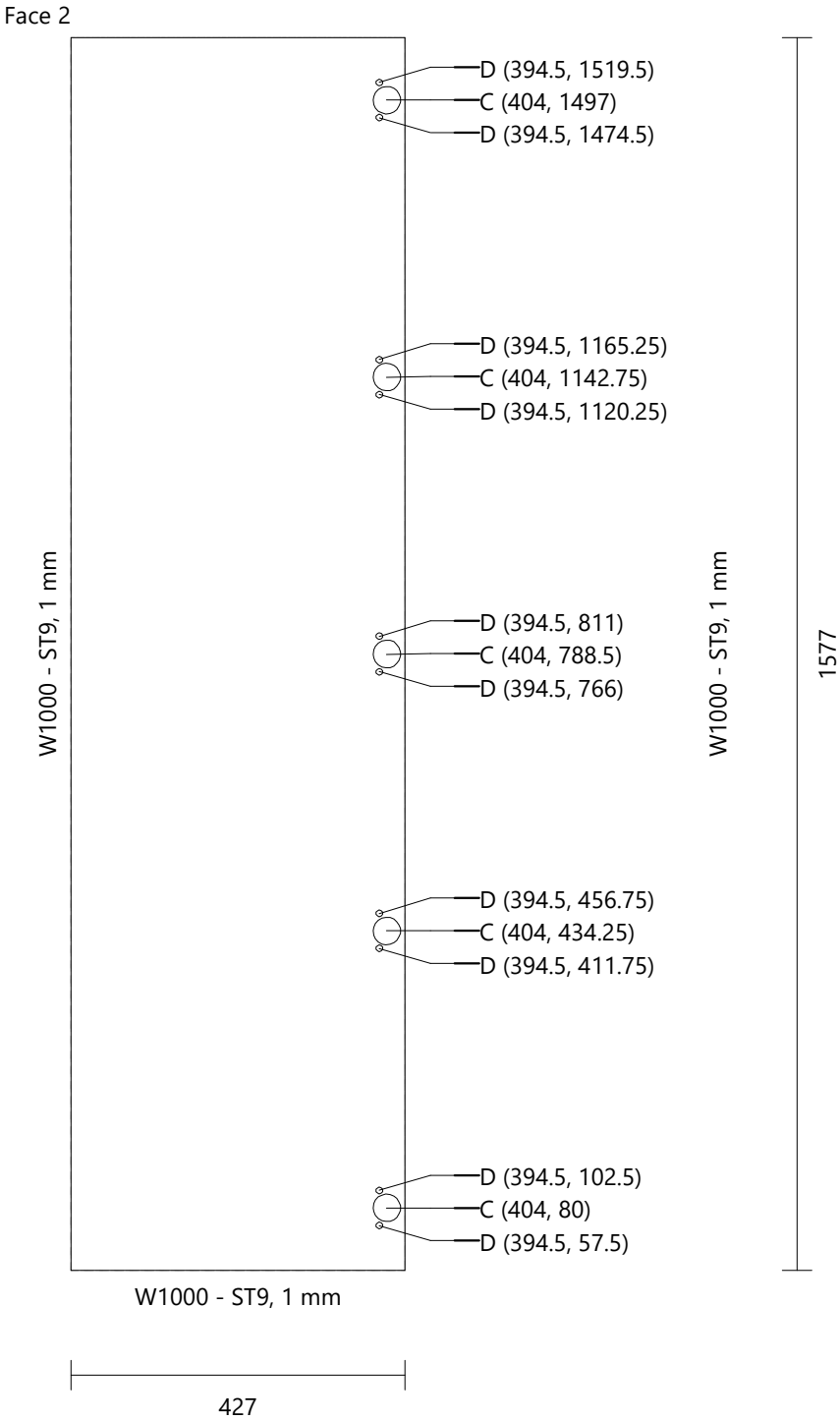
M08
Étagère Mobile W1000ST9 Hauteur : 823 Largeur : 546.5 Épaisseur : 18 Quantité : 3

Face 1



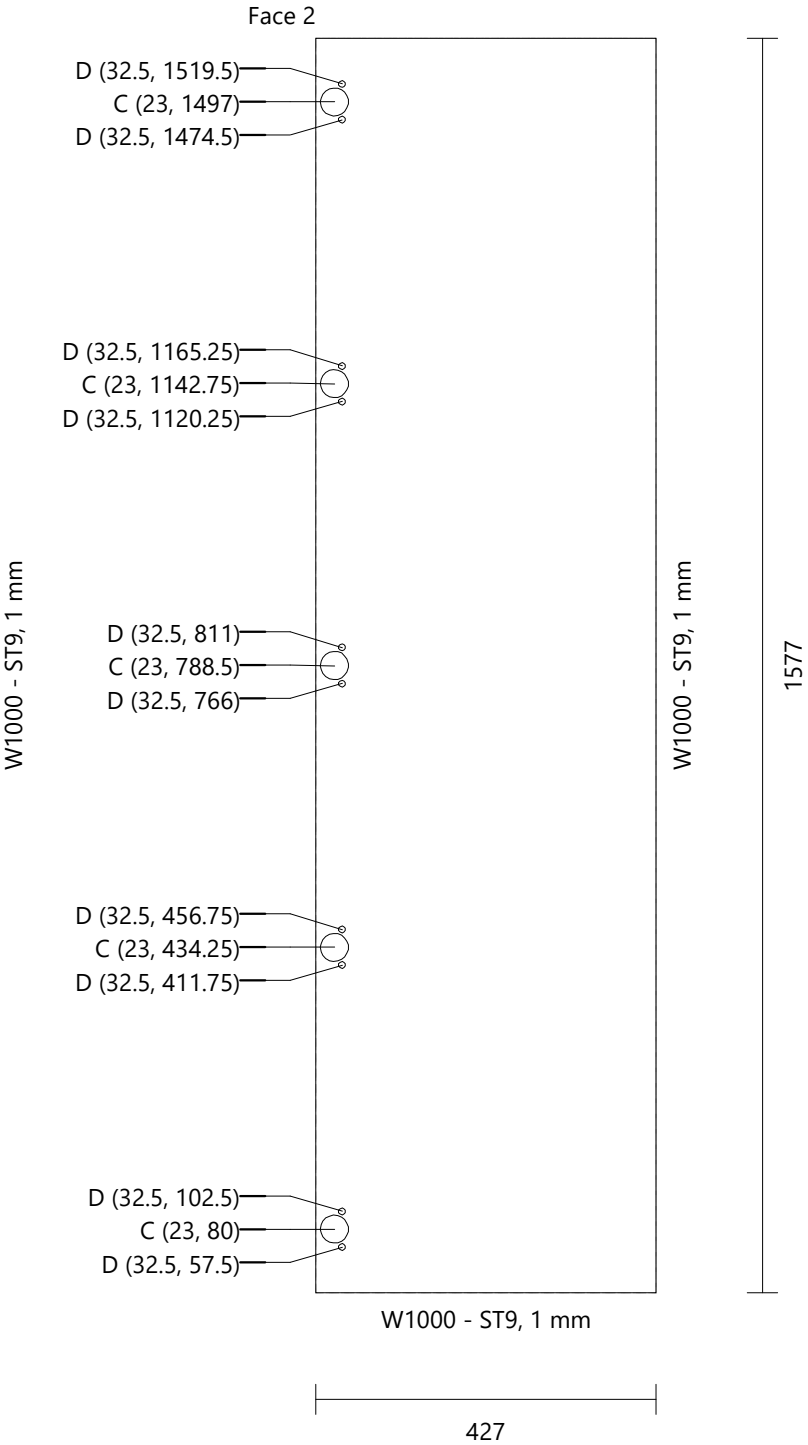
M08
Porte Standard (double) [1]_1 W1000ST9 Hauteur : 1577 Largeur : 427 Épaisseur : 18 Quantité : 1

Perçage C (5) Diamètre : 35 Profondeur : 14
 D (10) Diamètre : 8 Profondeur : 13



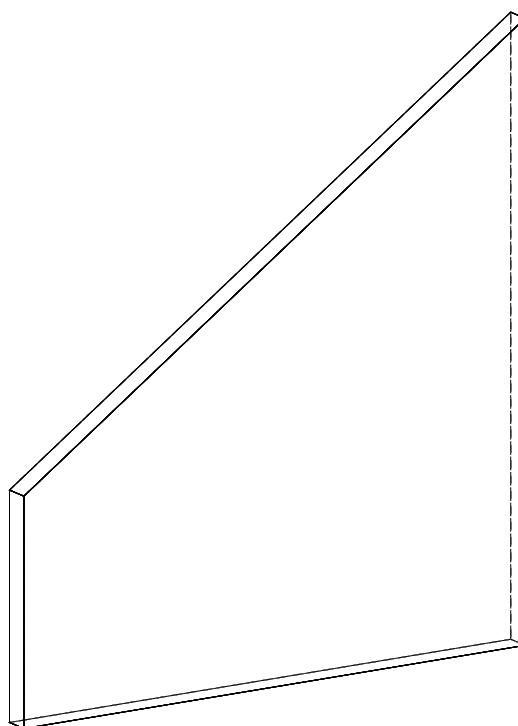

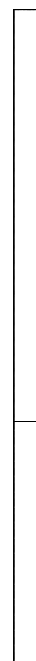
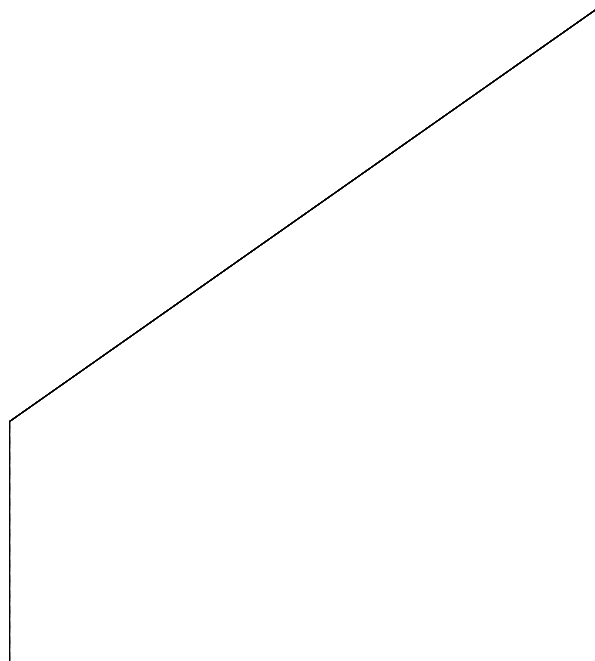
M08
Porte Standard (double) [1]_2 W1000ST9 Hauteur : 1577 Largeur : 427 Épaisseur : 18 Quantité : 1

Perçage C (5) Diamètre : 35 Profondeur : 14
 D (10) Diamètre : 8 Profondeur : 13




Modèle

Hauteur 2419 mm
Largeur 2170 mm
Profondeur 100 mm



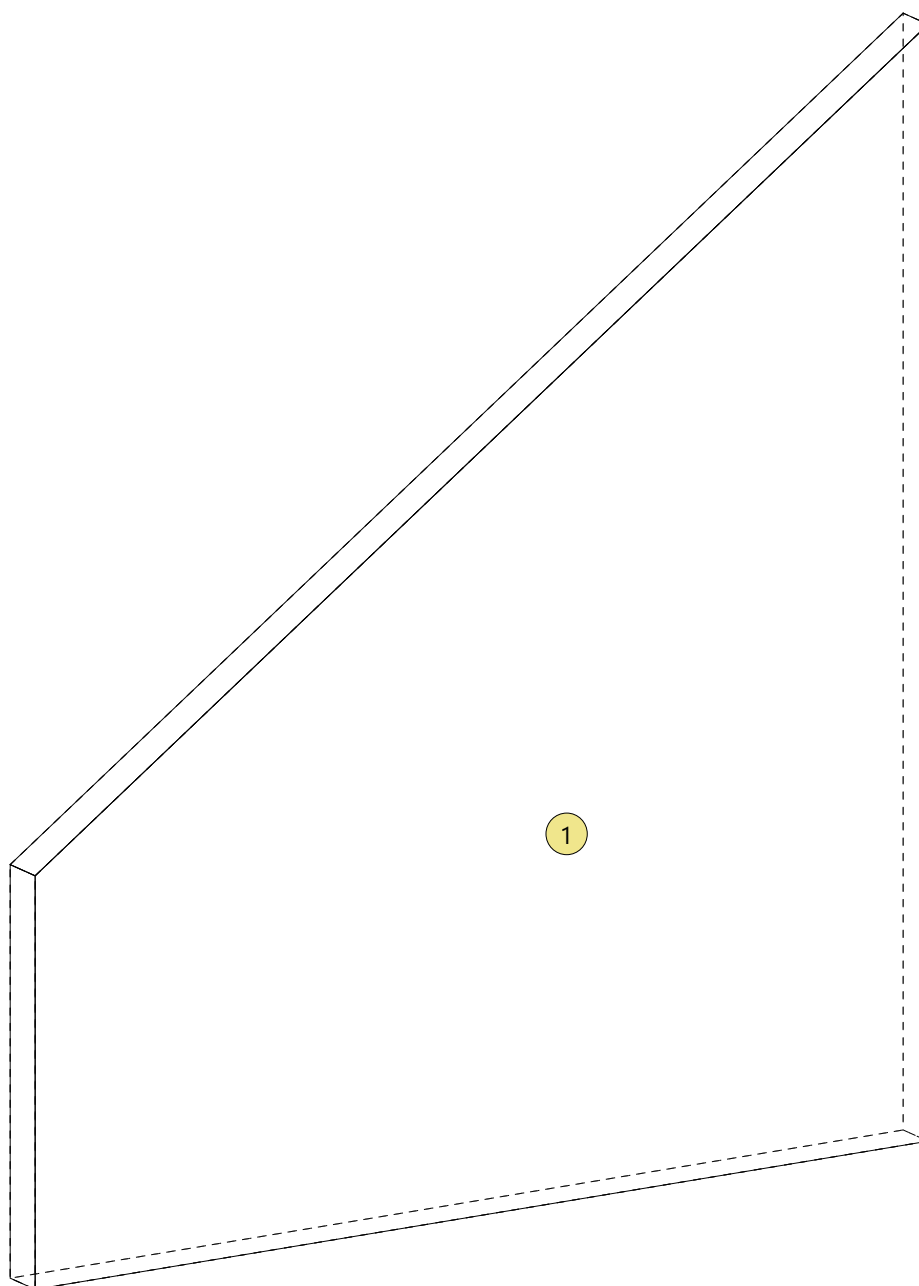
Modèle

Hauteur 2419 mm
Largeur 2170 mm
Profondeur 100 mm




Modèle

Hauteur 2419 mm
Largeur 2170 mm
Profondeur 100 mm



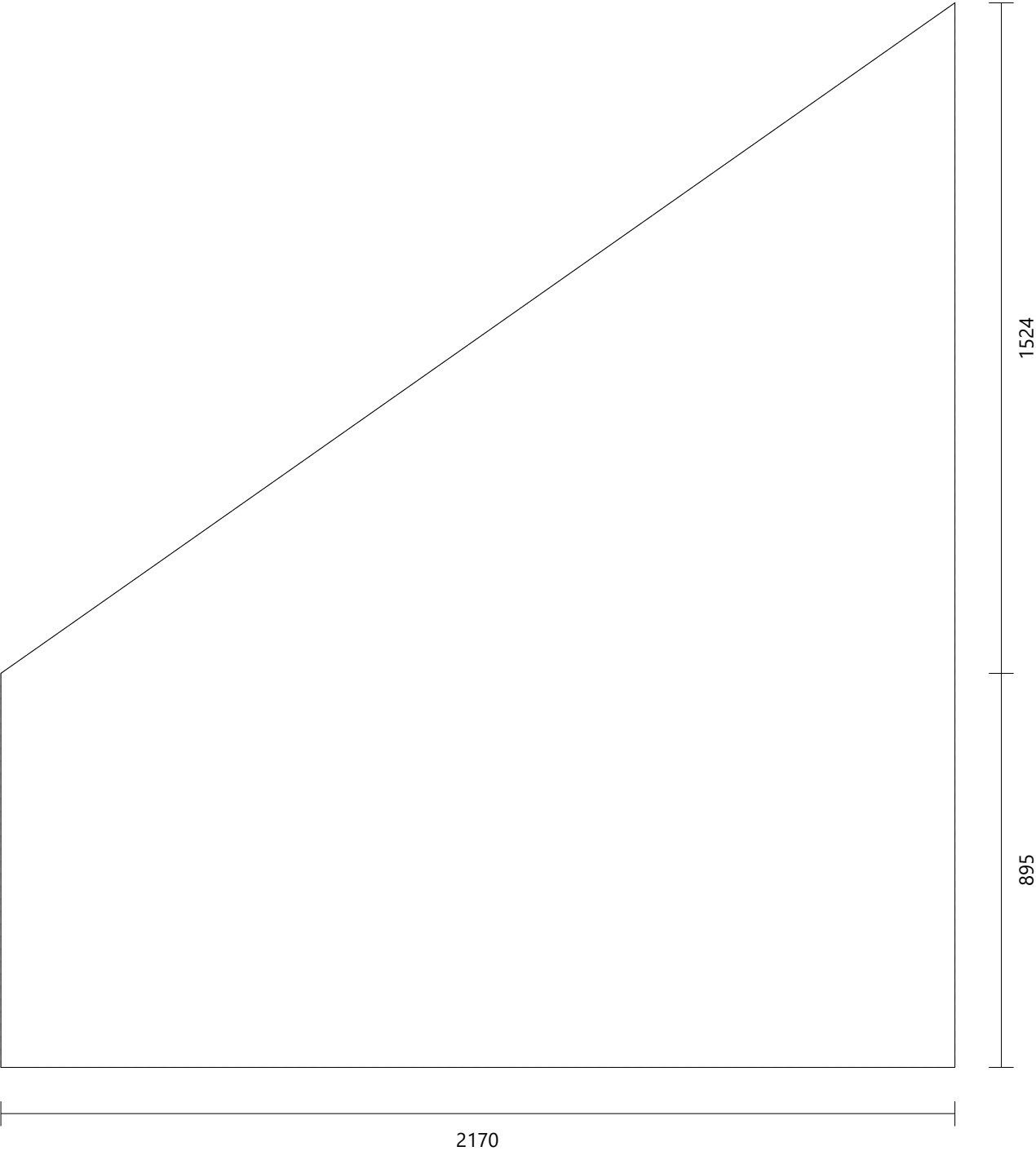
Modèle

Hauteur 2419 mm
Largeur 2170 mm
Profondeur 100 mm



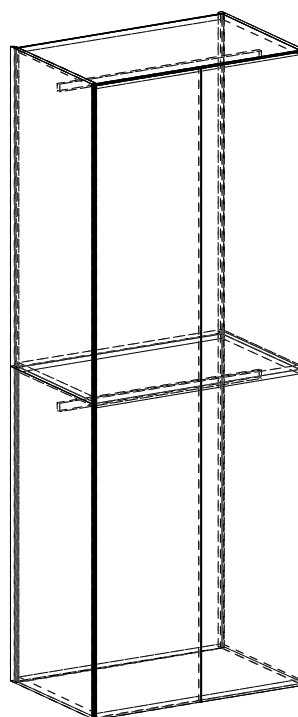
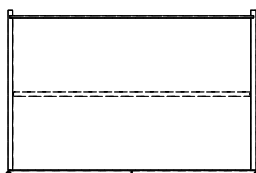
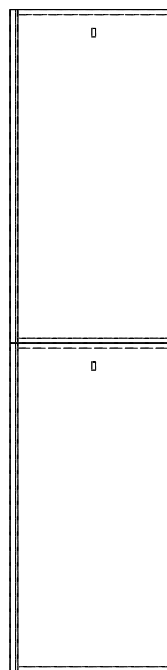

Modèle
Fond zz-Mur granite Hauteur : 2419 Largeur : 2170 Épaisseur : 100 Quantité : 1

Face 1



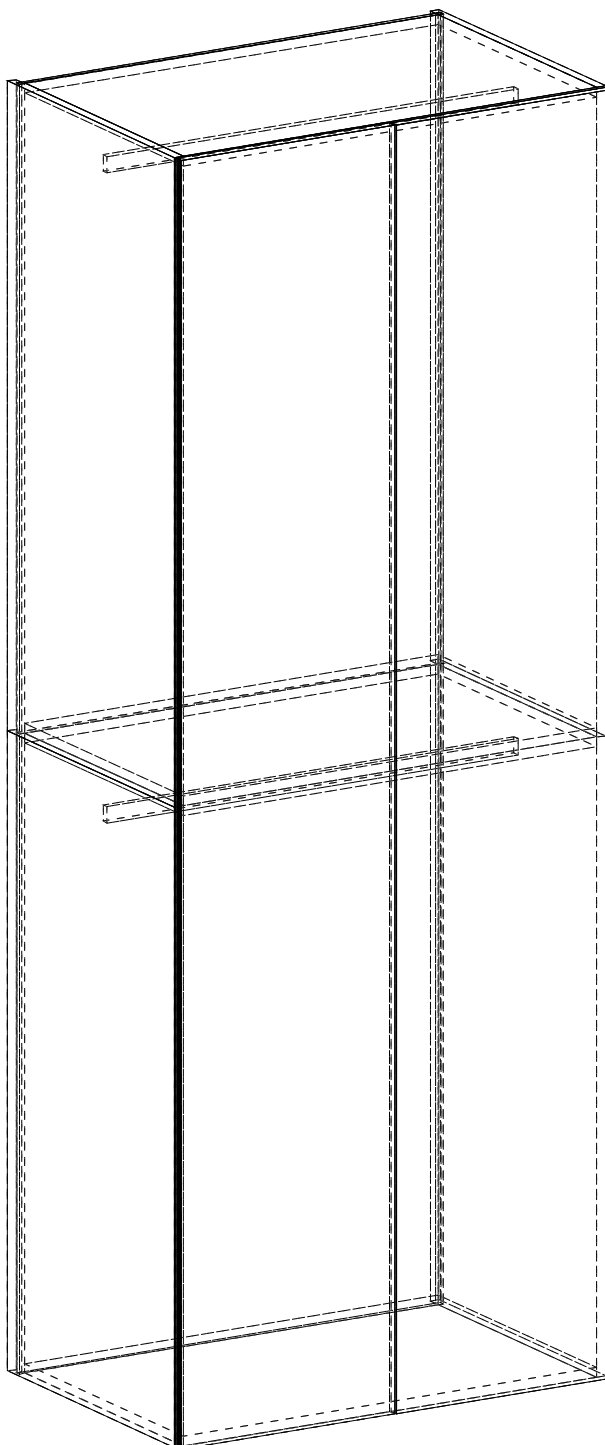
Van Lierde-v2-M01

Hauteur 2400 mm
Largeur 900 mm
Profondeur 600 mm



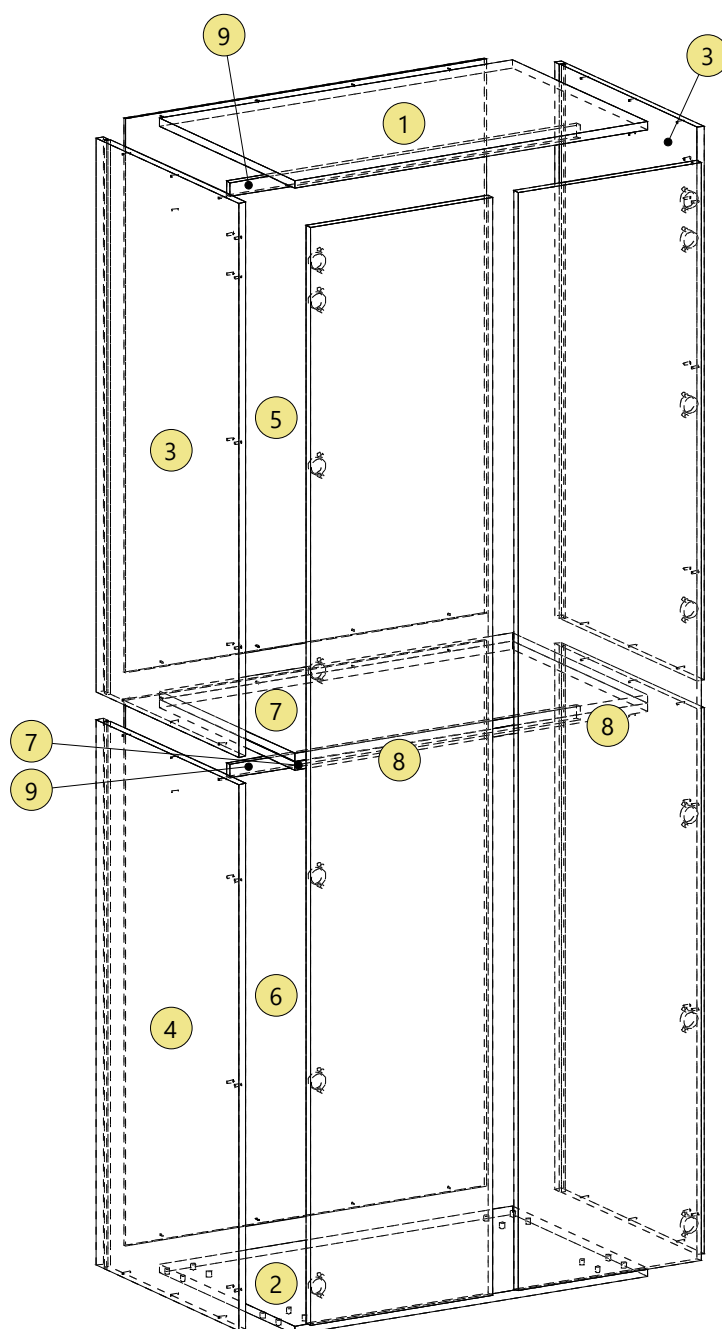
Van Lierde-v2-M01

Hauteur 2400 mm
Largeur 900 mm
Profondeur 600 mm




Van Lierde-v2-M01

Hauteur 2400 mm
Largeur 900 mm
Profondeur 600 mm




Van Lierde-v2-M01

Hauteur 2400 mm
Largeur 900 mm
Profondeur 600 mm

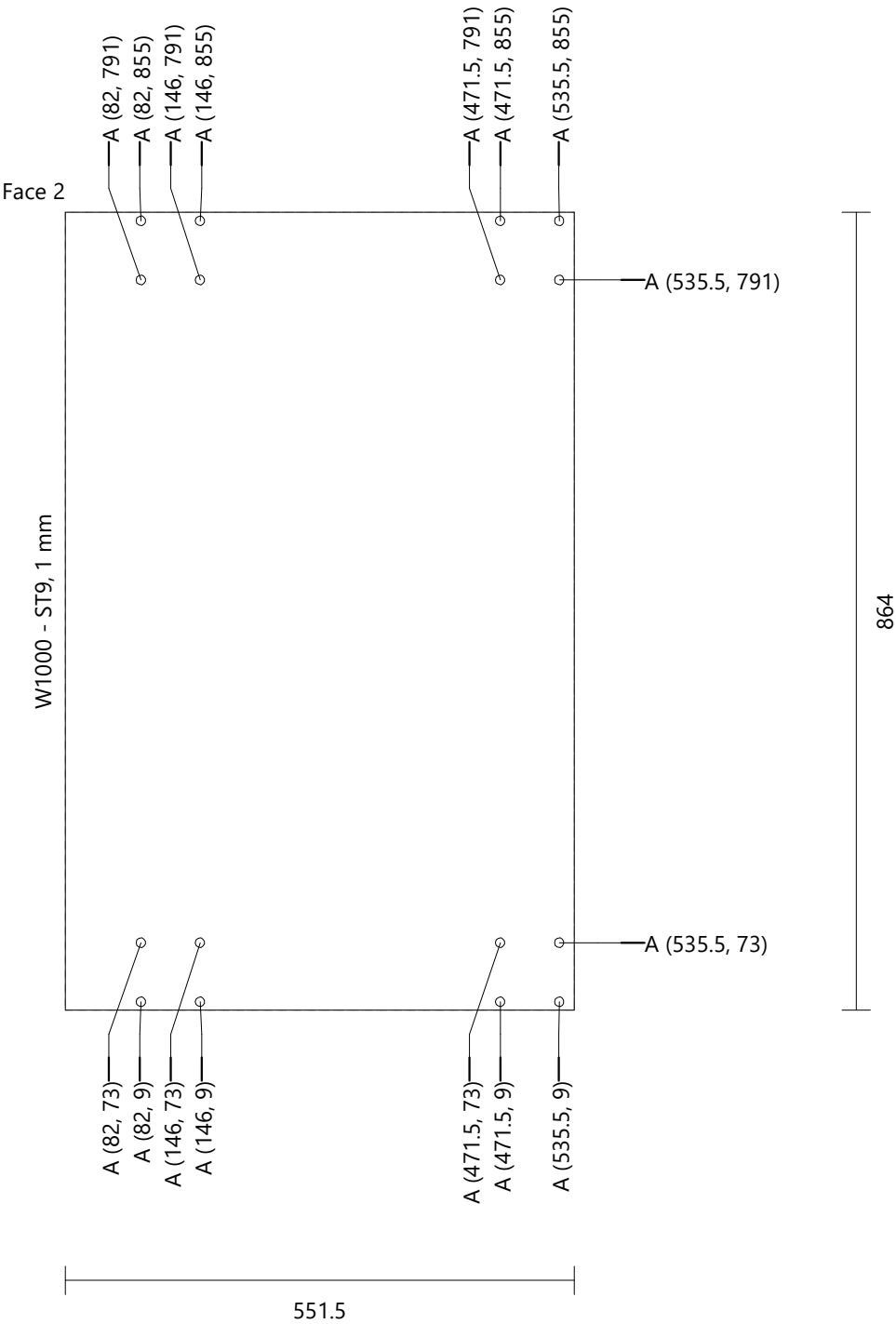


Van Lierde-v2-M01
Toit W1000ST9 Hauteur : 864 Largeur : 551.5 Épaisseur : 18 Quantité : 1

Face 1



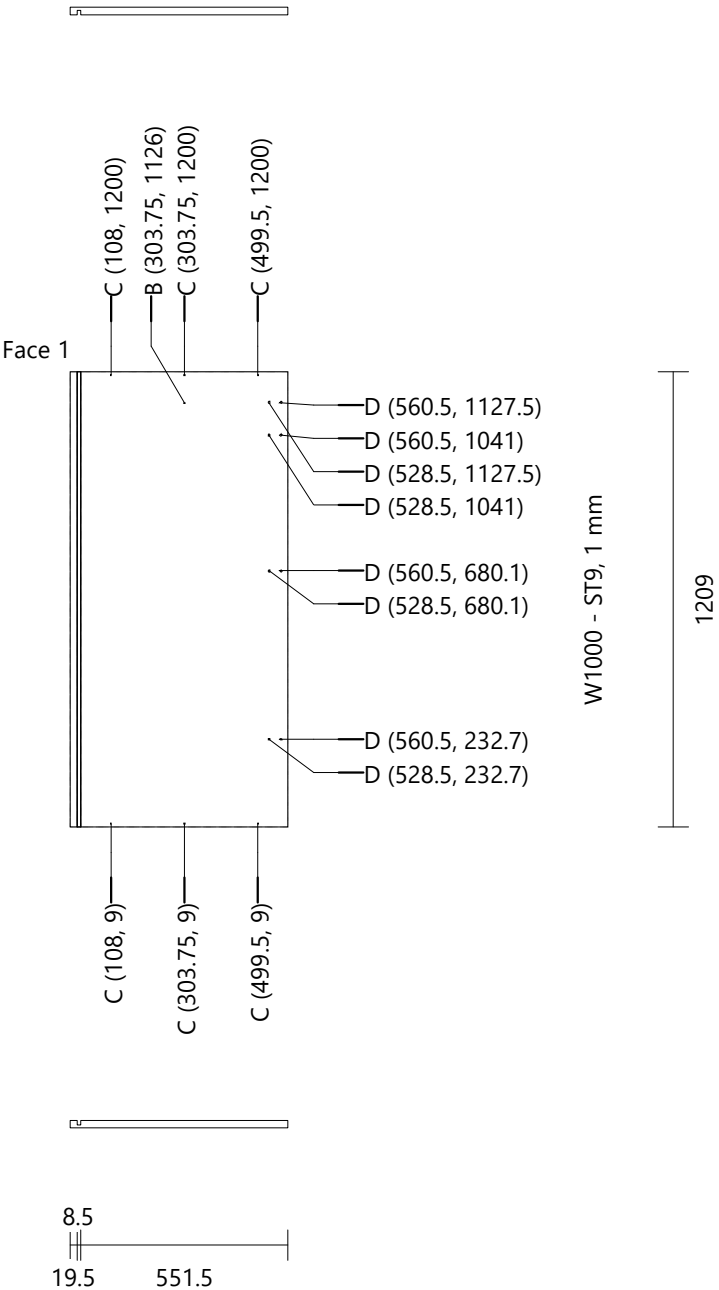
Van Lierde-v2-M01
Socle W1000ST9 Hauteur : 864 Largeur : 551.5 Épaisseur : 18 Quantité : 1
Perçage A (16) Diamètre : 10 Profondeur : 11



Van Lierde-v2-M01
Joue [1]_1 W1000ST9 Hauteur : 1209 Largeur : 579.5 Épaisseur : 18 Quantité : 1

Rainure Verticale Face 1 Position en X : 23.75 Position en Y : 0 Largeur : 8.5 Longueur : 1209 Profondeur : 10.5

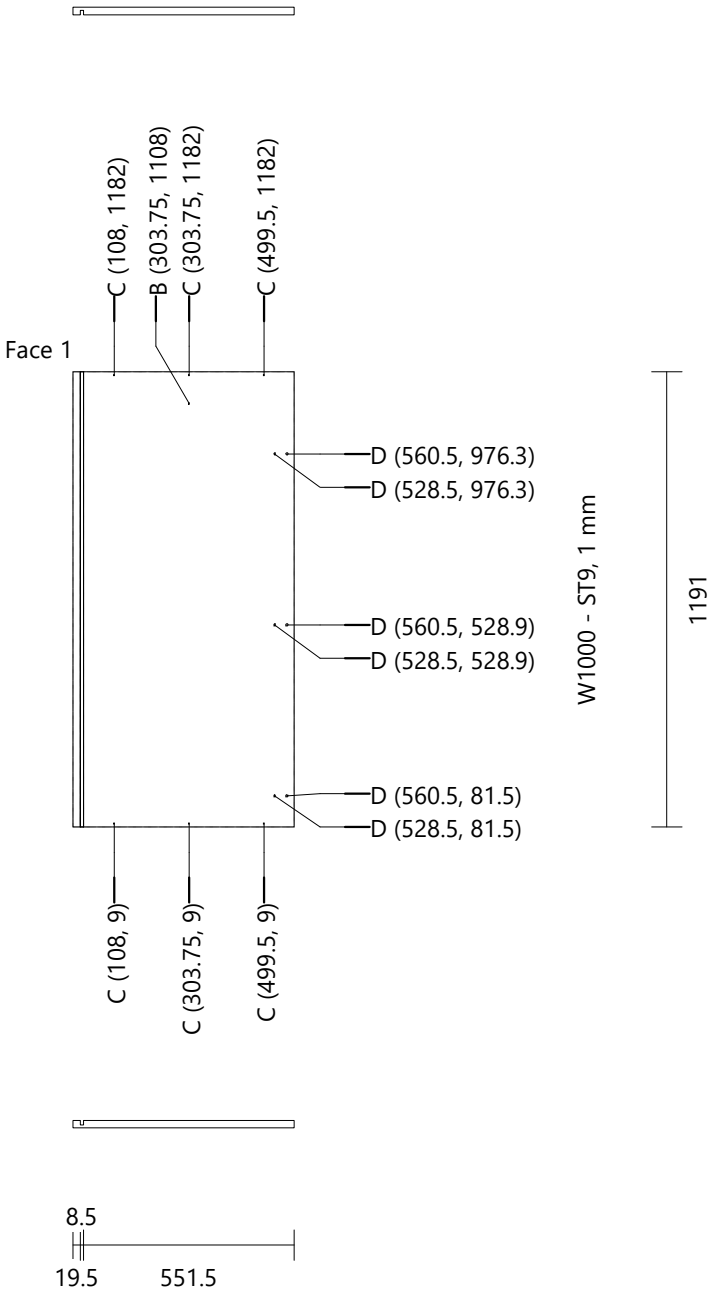
Perçage B (1) Diamètre : 3 Profondeur : 15
 C (6) Diamètre : 3 Profondeur : Débouchant (0)
 D (8) Diamètre : 5 Profondeur : 15



Van Lierde-v2-M01
Joue [1]_2 W1000ST9 Hauteur : 1191 Largeur : 579.5 Épaisseur : 18 Quantité : 1

Rainure Verticale Face 1 Position en X : 23.75 Position en Y : 0 Largeur : 8.5 Longueur : 1191 Profondeur : 10.5

Perçage B (1) Diamètre : 3 Profondeur : 15
 C (6) Diamètre : 3 Profondeur : Débouchant (0)
 D (6) Diamètre : 5 Profondeur : 15



Van Lierde-v2-M01

Joue [2]_1

W1000ST9

Hauteur : 1209

Largeur : 579.5

Épaisseur : 18

Quantité : 1

Rainure Verticale	Face 2	Position en X : 555.75	Position en Y : 0	Largeur : 8.5	Longueur : 1209	Profondeur : 10.5
-------------------	--------	------------------------	-------------------	---------------	-----------------	-------------------

Perçage

B (1)

Diamètre : 3

Profondeur : 15

C (6)

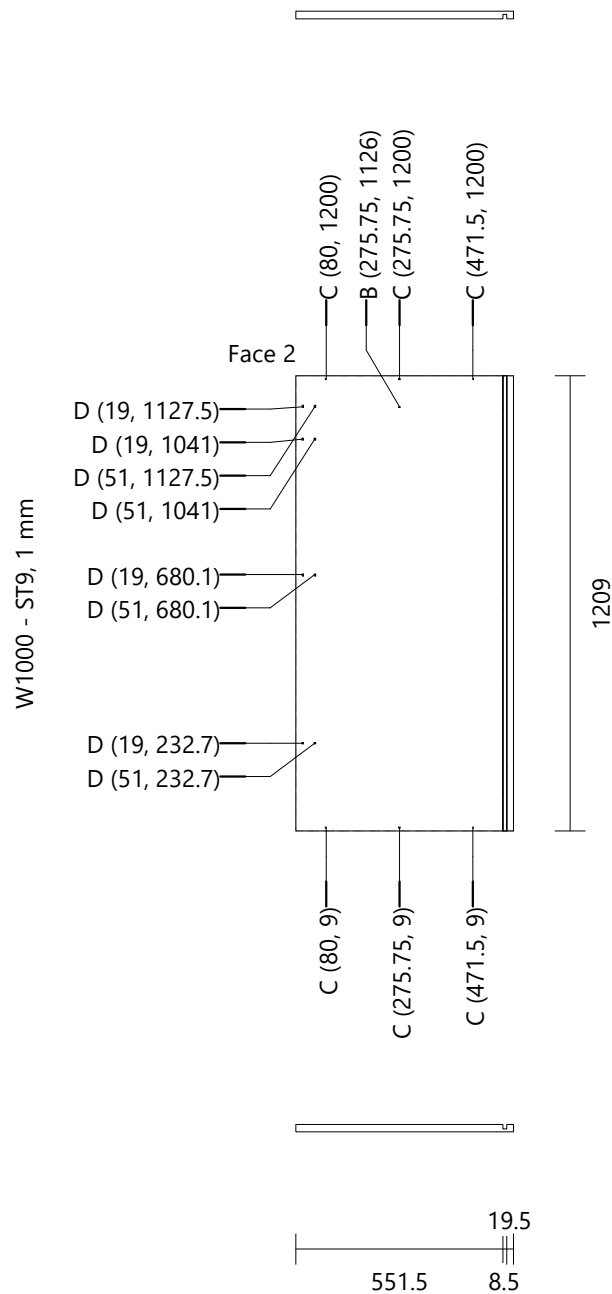
Diamètre : 3

Profondeur : Débouchant (0)

D (8)

Diamètre : 5

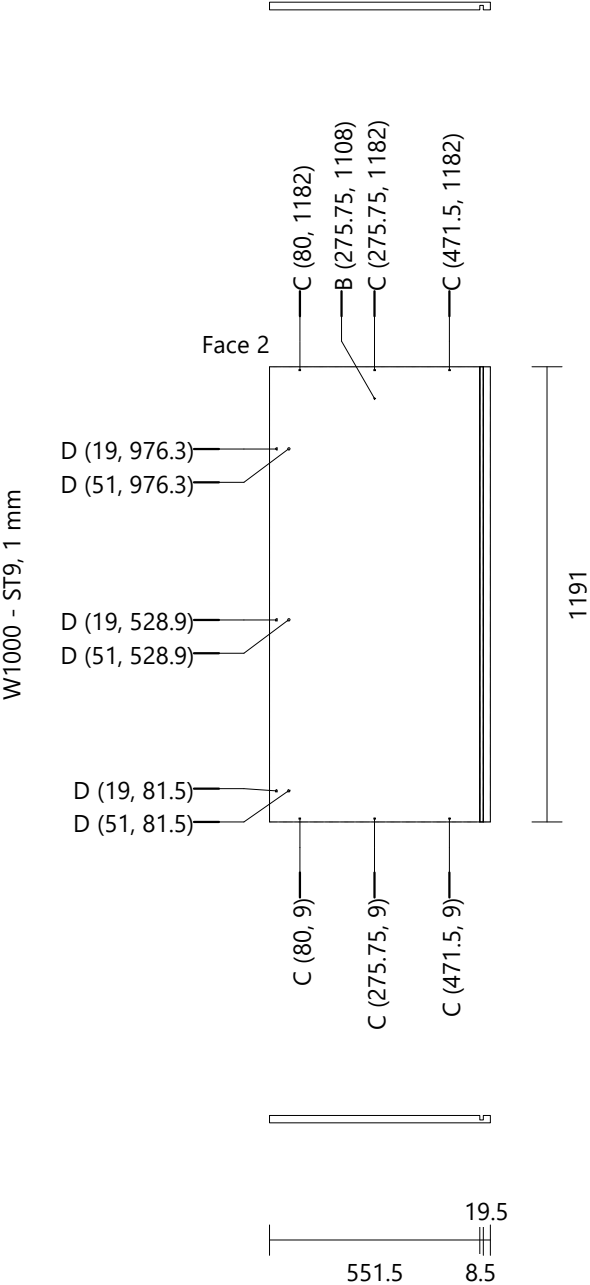
Profondeur : 15




Van Lierde-v2-M01
Joue [2]_2 W1000ST9 Hauteur : 1191 Largeur : 579.5 Épaisseur : 18 Quantité : 1

Rainure Verticale Face 2 Position en X : 555.75 Position en Y : 0 Largeur : 8.5 Longueur : 1191 Profondeur : 10.5

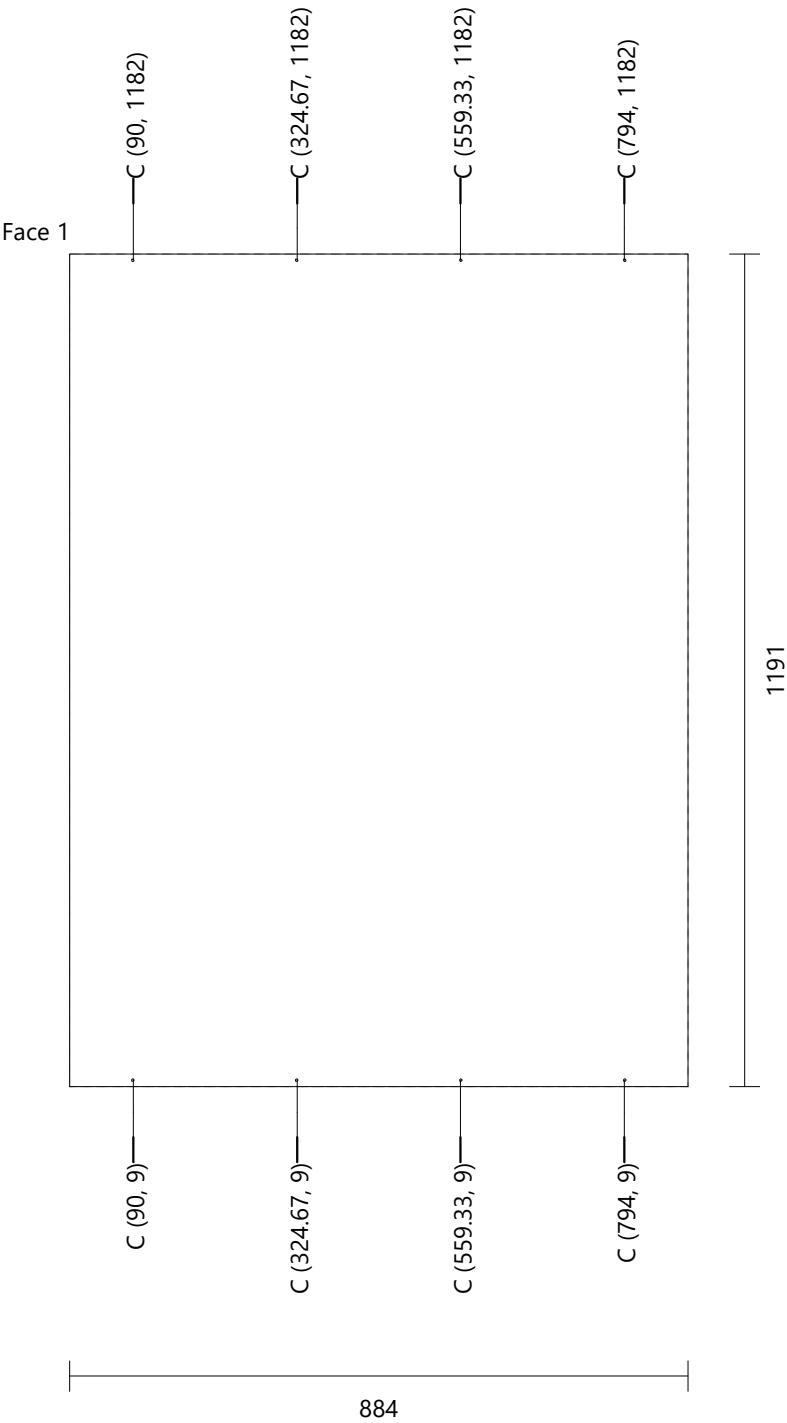
Perçage B (1) Diamètre : 3 Profondeur : 15
 C (6) Diamètre : 3 Profondeur : Débouchant (0)
 D (6) Diamètre : 5 Profondeur : 15



Van Lierde-v2-M01
Fond [1]_1 W1000ST9 Hauteur : 1209 Largeur : 884 Épaisseur : 8 Quantité : 1
Perçage C (8) Diamètre : 3 Profondeur : Débouchant (0)




Van Lierde-v2-M01
Fond [1]_2 W1000ST9 Hauteur : 1191 Largeur : 884 Épaisseur : 8 Quantité : 1
Perçage C (8) Diamètre : 3 Profondeur : Débouchant (0)



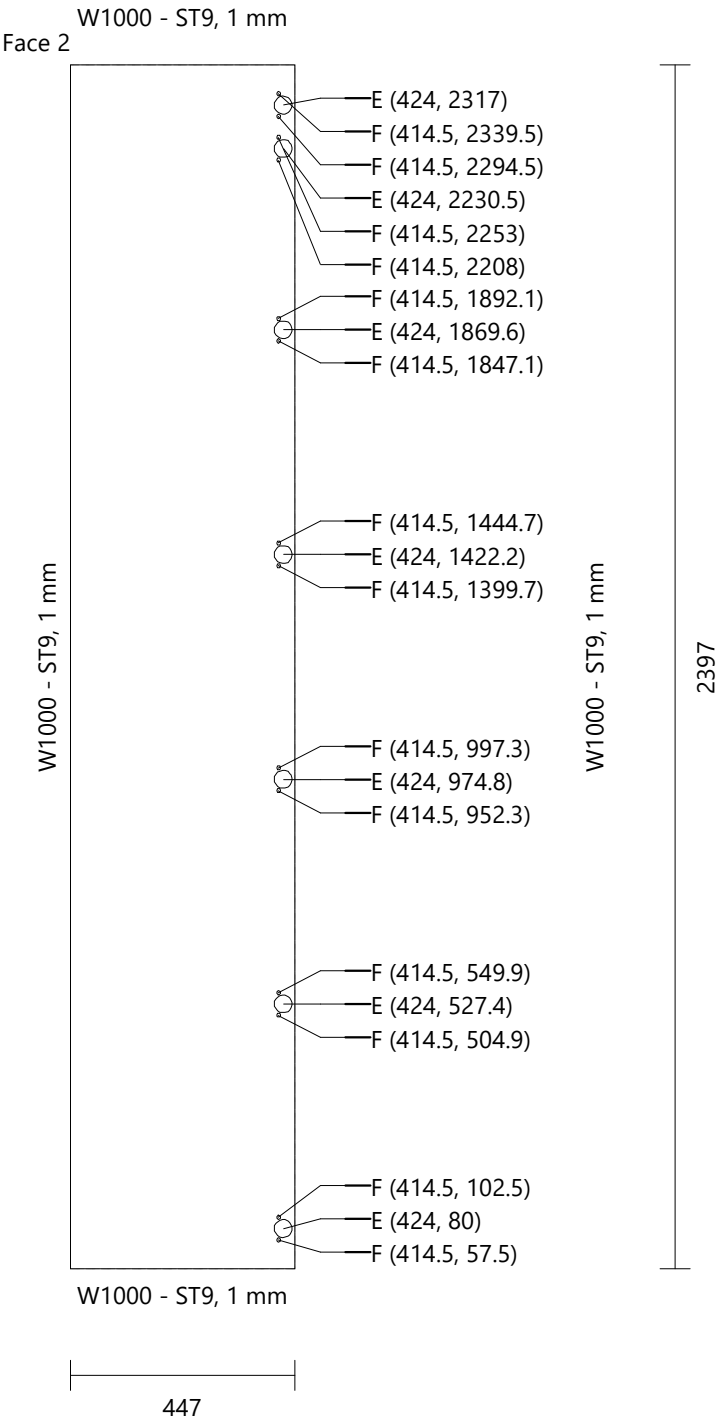
Van Lierde-v2-M01
Étagère Fixe W1000ST9 Hauteur : 864 Largeur : 551.5 Épaisseur : 18 Quantité : 2

Face 1



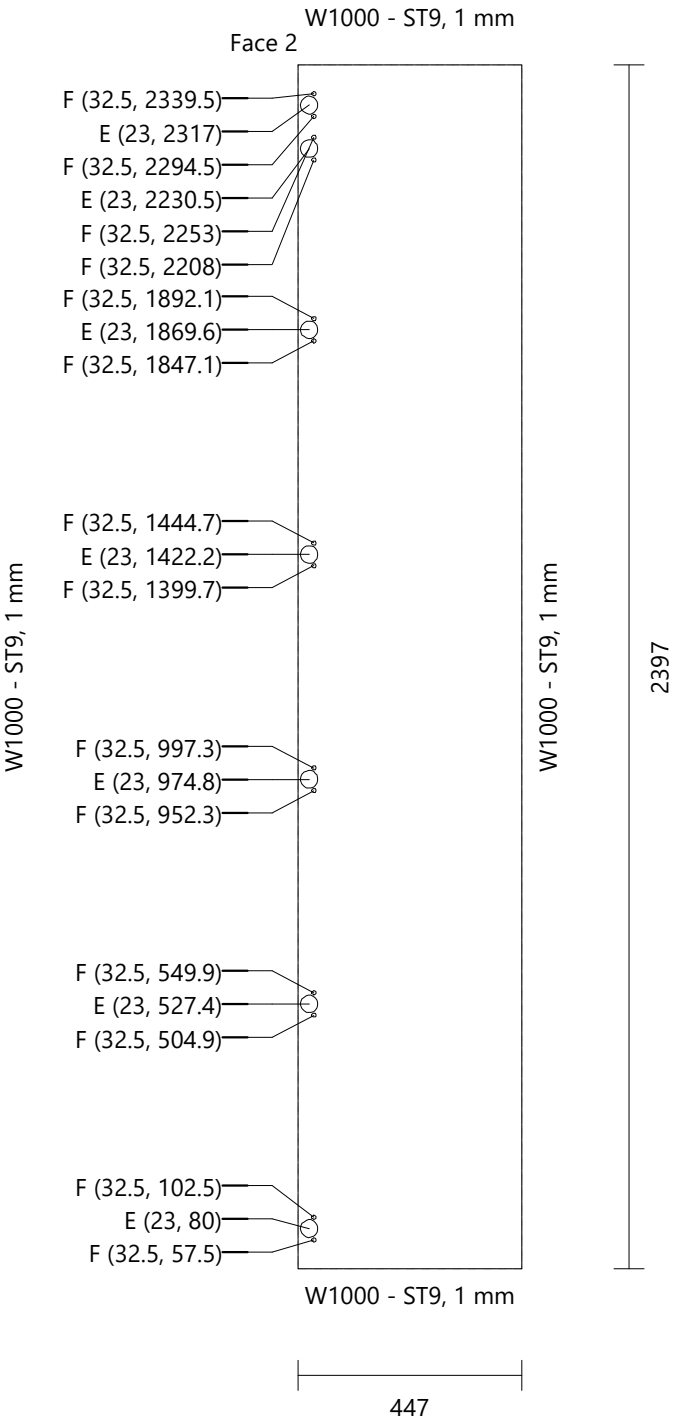
Van Lierde-v2-M01
Porte Standard (double) [1]_1 W1000ST9 Hauteur : 2397 Largeur : 447 Épaisseur : 18 Quantité : 1

Perçage E (7) Diamètre : 35 Profondeur : 14
 F (14) Diamètre : 8 Profondeur : 13



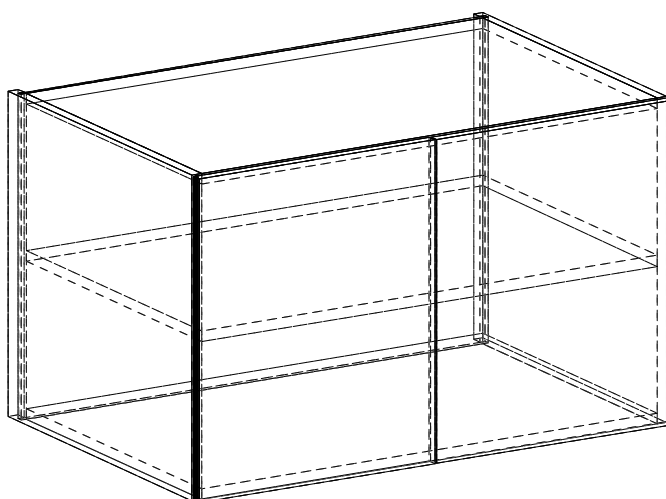



Van Lierde-v2-M01
Porte Standard (double) [1]_2 W1000ST9 Hauteur : 2397 Largeur : 447 Épaisseur : 18 Quantité : 1

Perçage E (7) Diamètre : 35 Profondeur : 14
 F (14) Diamètre : 8 Profondeur : 13



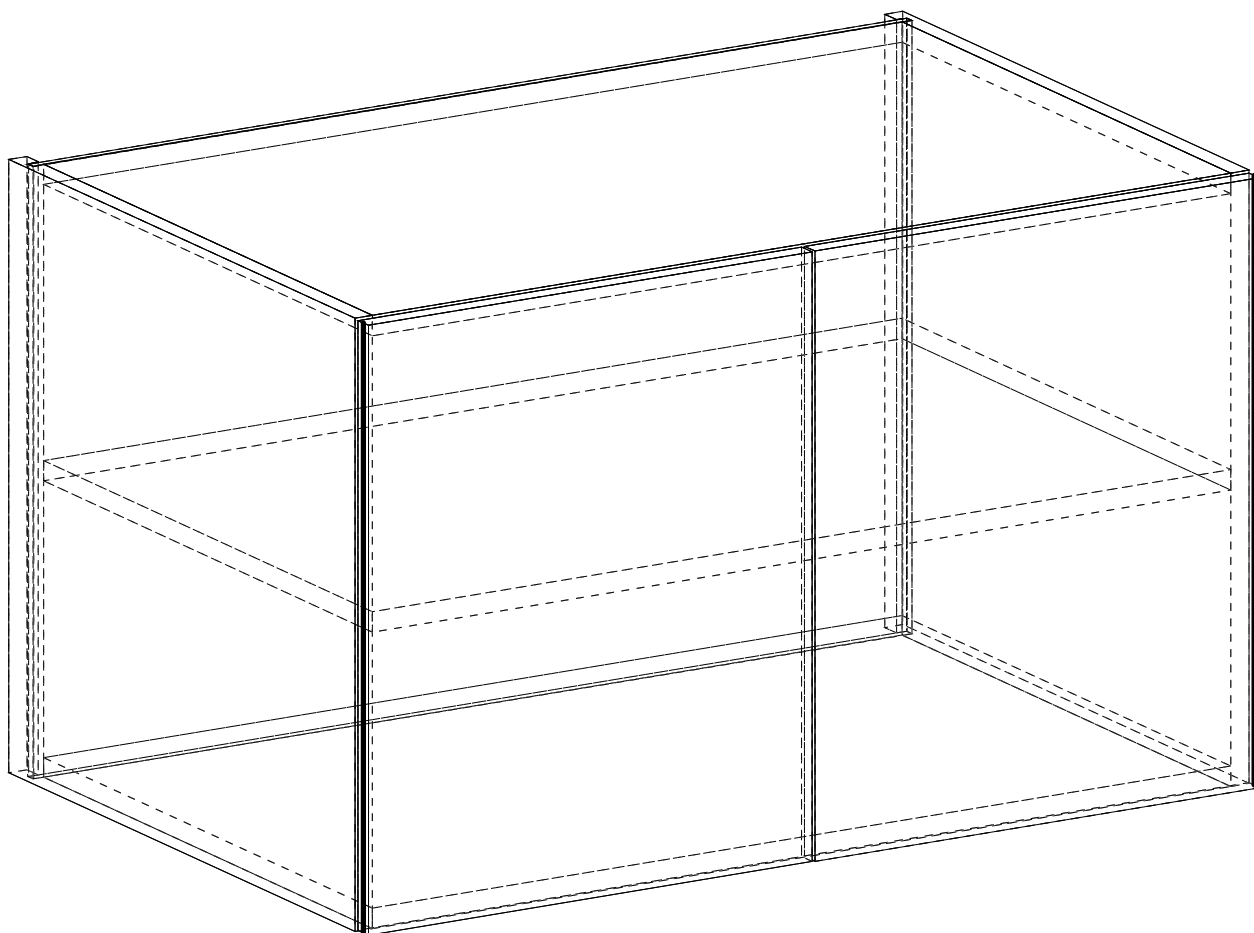
Van Lierde-v2-M02

Hauteur 550 mm
Largeur 900 mm
Profondeur 600 mm



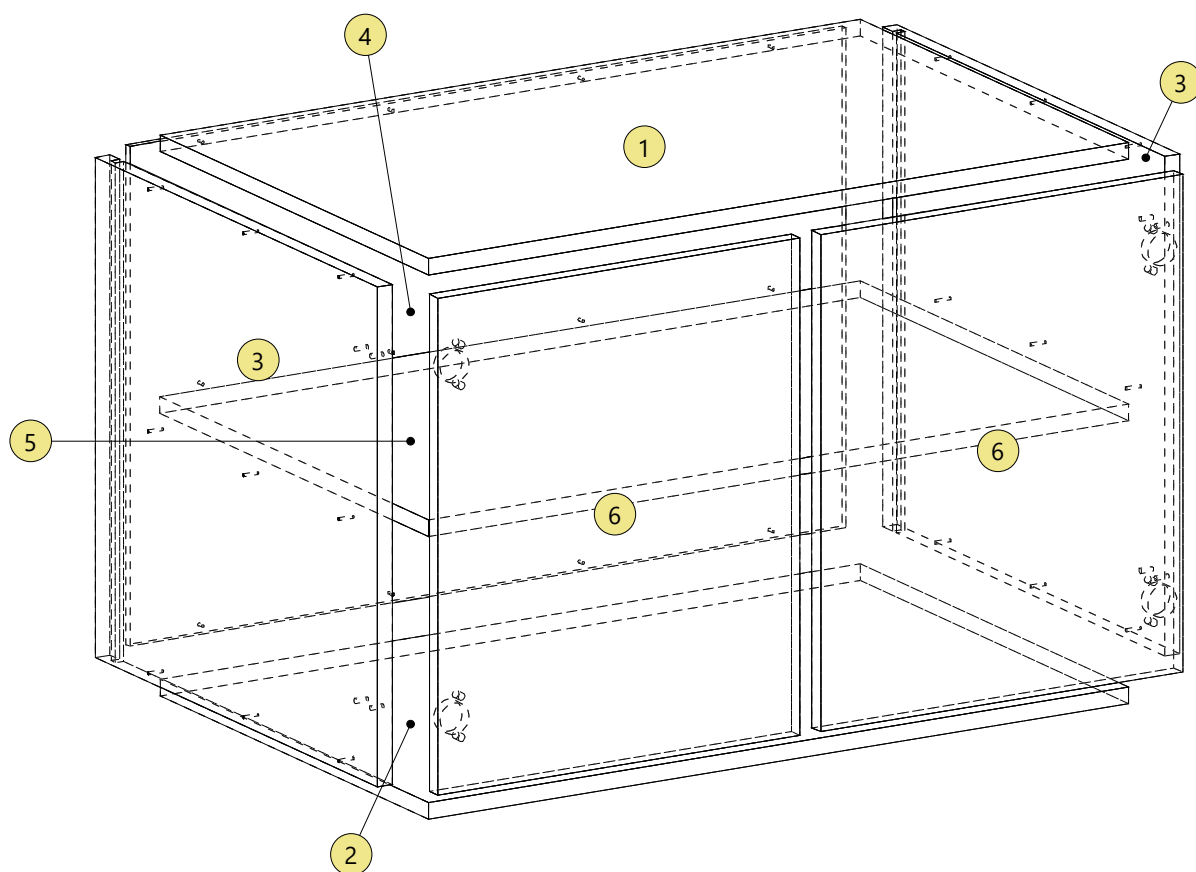
Van Lierde-v2-M02

Hauteur 550 mm
Largeur 900 mm
Profondeur 600 mm




Van Lierde-v2-M02

Hauteur 550 mm
Largeur 900 mm
Profondeur 600 mm




Van Lierde-v2-M02

Hauteur 550 mm
Largeur 900 mm
Profondeur 600 mm




Van Lierde-v2-M02
Toit W1000ST9 Hauteur : 864 Largeur : 551.5 Épaisseur : 18 Quantité : 1

Face 1

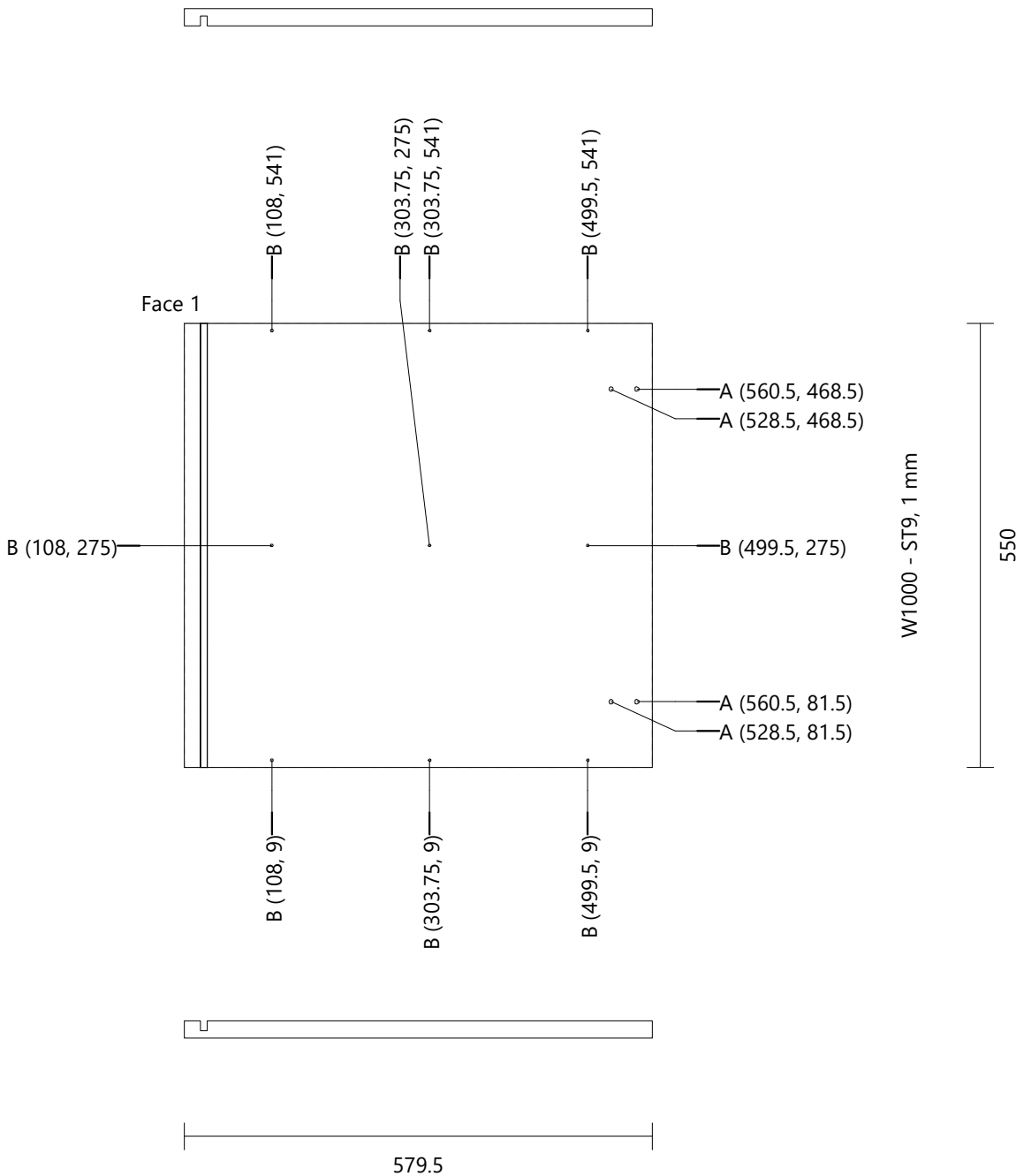


Van Lierde-v2-M02
Socle W1000ST9 Hauteur : 864 Largeur : 551.5 Épaisseur : 18 Quantité : 1

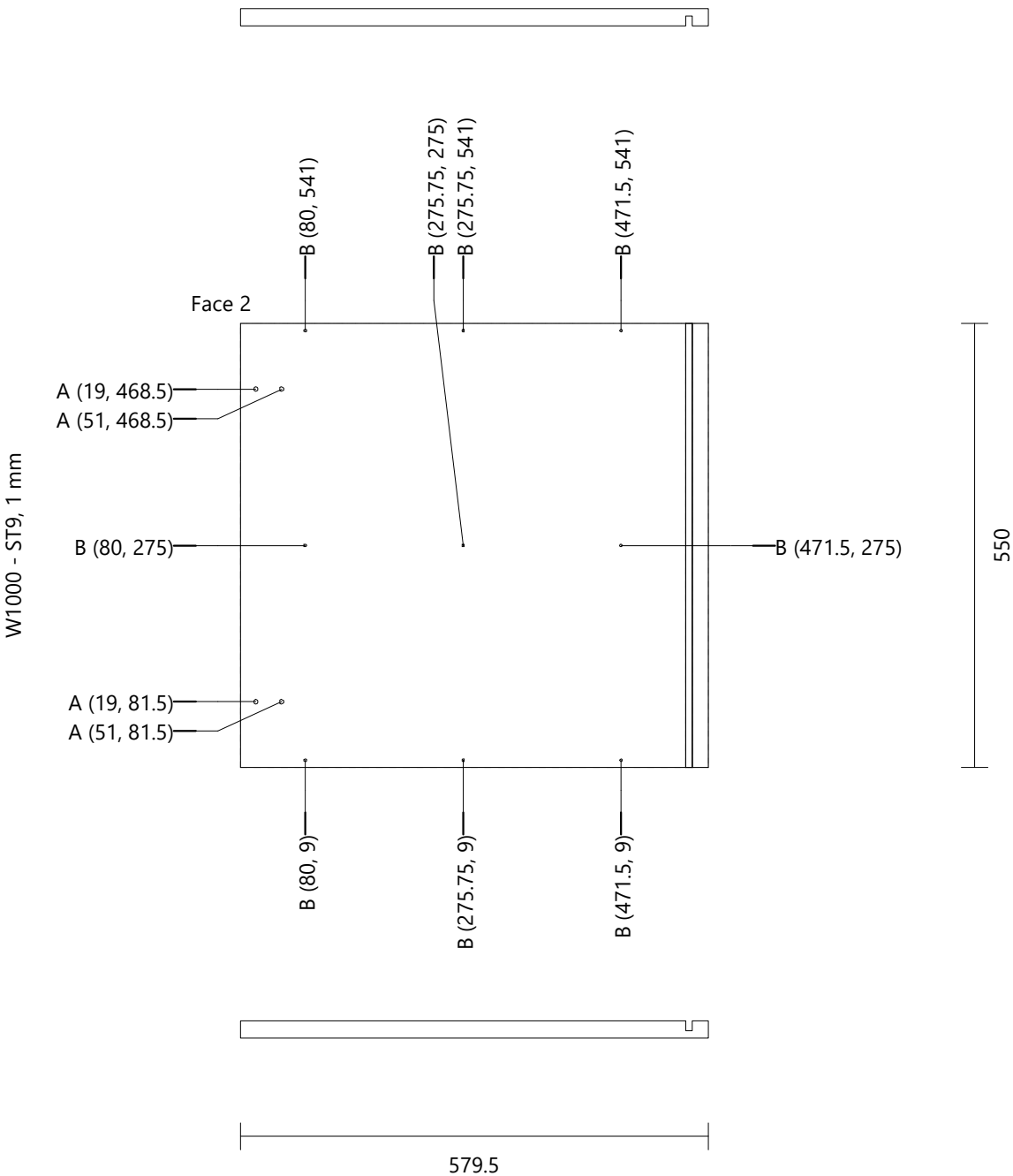
Face 1



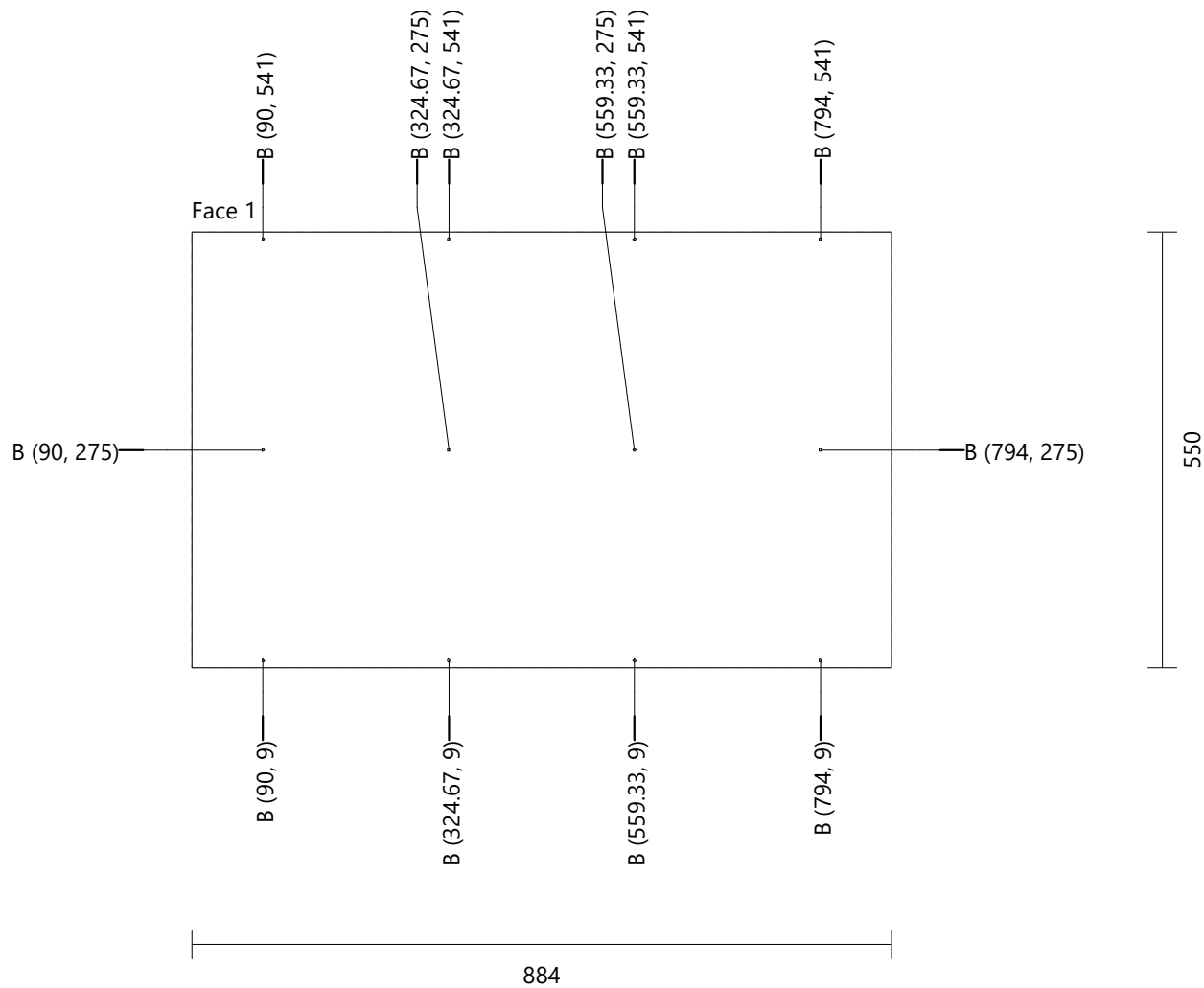
Van Lierde-v2-M02
Joue [1] W1000ST9 Hauteur : 550 Largeur : 579.5 Épaisseur : 18 Quantité : 1
Rainure Verticale Face 1 Position en X : 23.75 Position en Y : 0 Largeur : 8.5 Longueur : 550 Profondeur : 10.5
Perçage A (4) Diamètre : 5 Profondeur : 15
B (9) Diamètre : 3 Profondeur : Débouchant (0)



Van Lierde-v2-M02
Joue [2] W1000ST9 Hauteur : 550 Largeur : 579.5 Épaisseur : 18 Quantité : 1
Rainure Verticale Face 2 Position en X : 555.75 Position en Y : 0 Largeur : 8.5 Longueur : 550 Profondeur : 10.5
Perçage A (4) Diamètre : 5 Profondeur : 15
B (9) Diamètre : 3 Profondeur : Débouchant (0)




Van Lierde-v2-M02
Fond [1] W1000ST9 Hauteur : 550 Largeur : 884 Épaisseur : 8 Quantité : 1
Perçage B (12) Diamètre : 3 Profondeur : Débouchant (0)



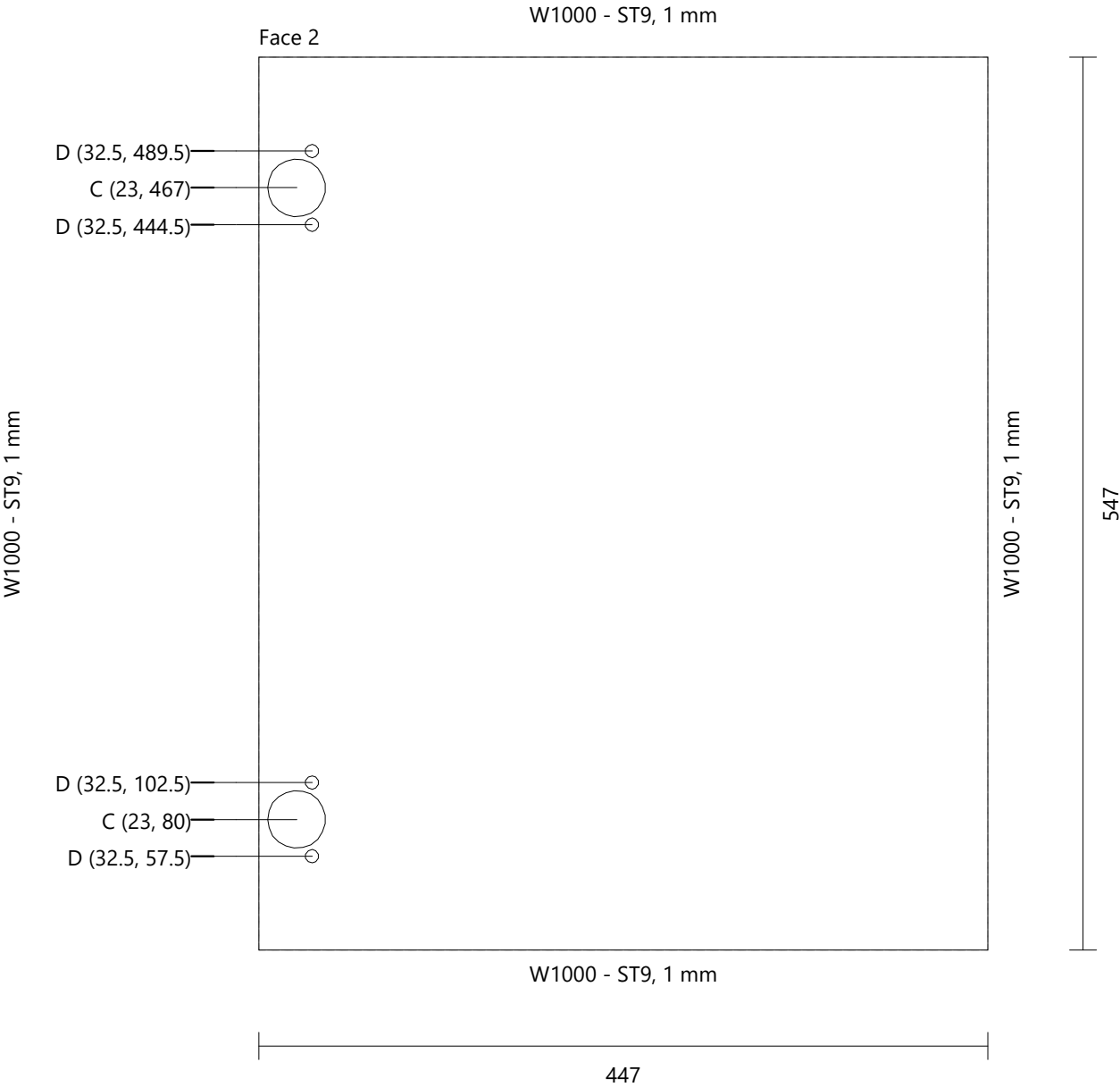
Van Lierde-v2-M02
Étagère Fixe [1] W1000ST9 Hauteur : 864 Largeur : 551.5 Épaisseur : 18 Quantité : 1

Face 1



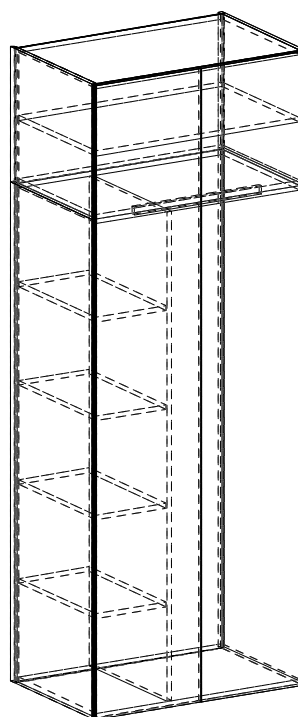
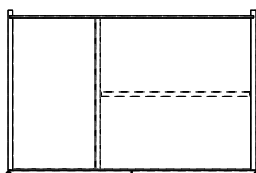
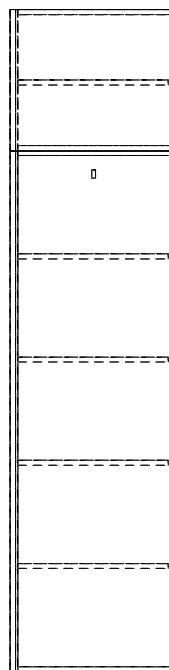
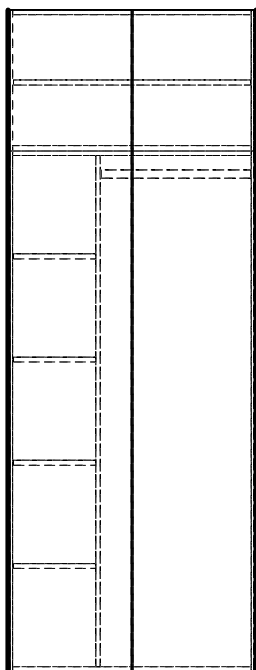
Van Lierde-v2-M02
Porte Standard (double) [1]_2 W1000ST9 Hauteur : 547 Largeur : 447 Épaisseur : 18 Quantité : 1

Perçage	C (2)	Diamètre : 35	Profondeur : 14
	D (4)	Diamètre : 8	Profondeur : 13



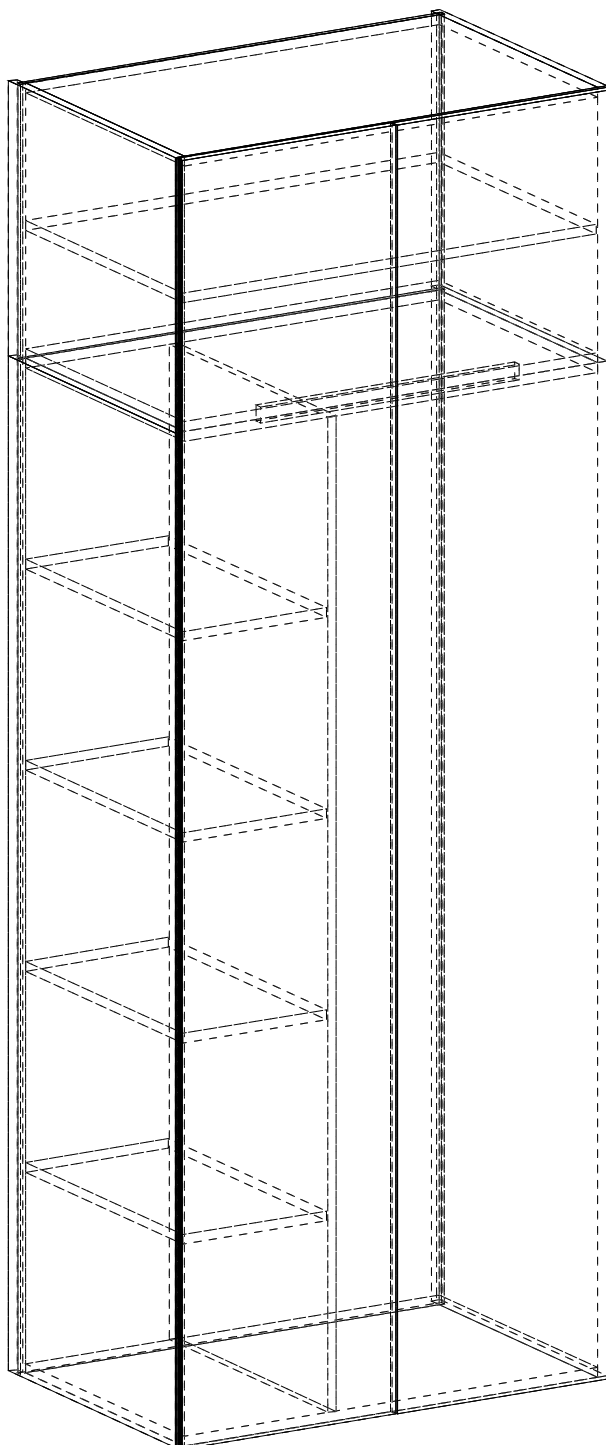
Van Lierde-v2-M03

Hauteur 2400 mm
Largeur 900 mm
Profondeur 600 mm



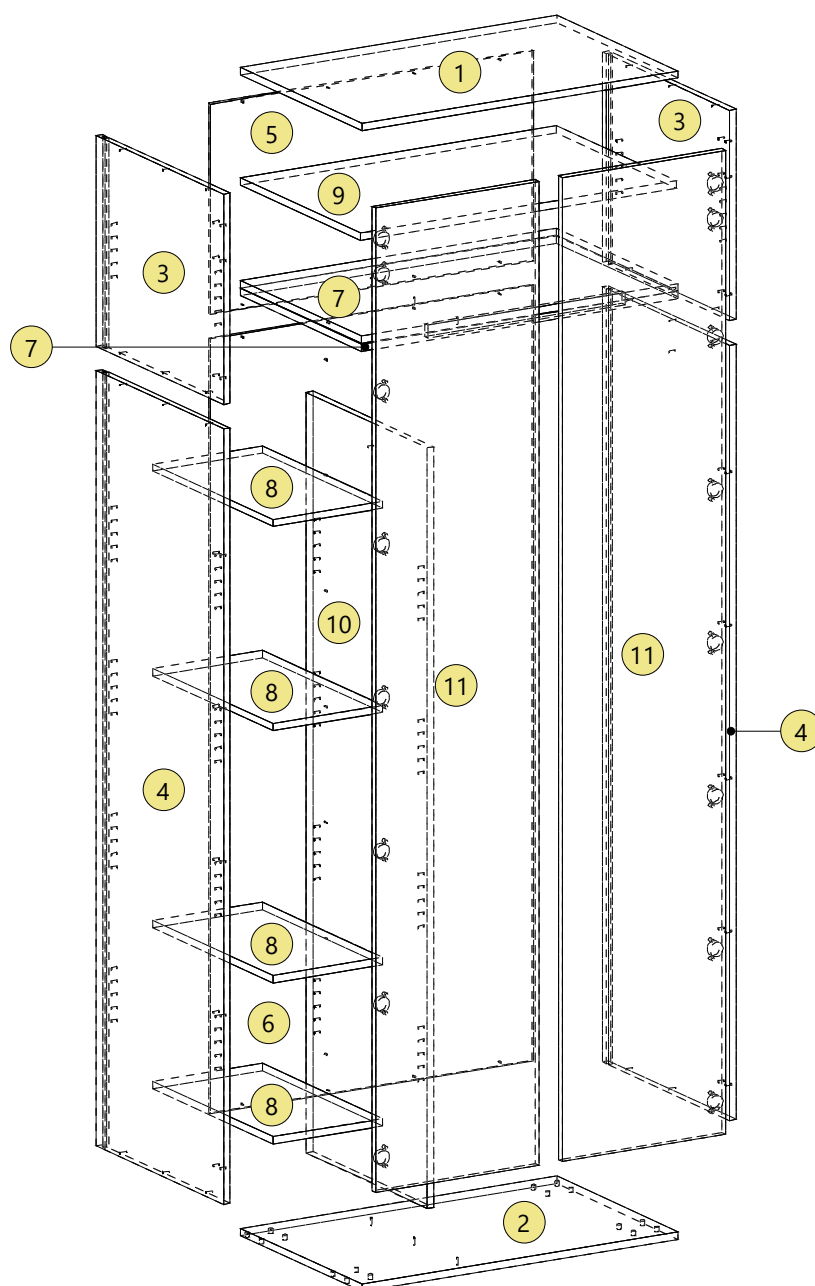
Van Lierde-v2-M03

Hauteur 2400 mm
Largeur 900 mm
Profondeur 600 mm




Van Lierde-v2-M03

Hauteur 2400 mm
Largeur 900 mm
Profondeur 600 mm




Van Lierde-v2-M03

Hauteur 2400 mm
Largeur 900 mm
Profondeur 600 mm



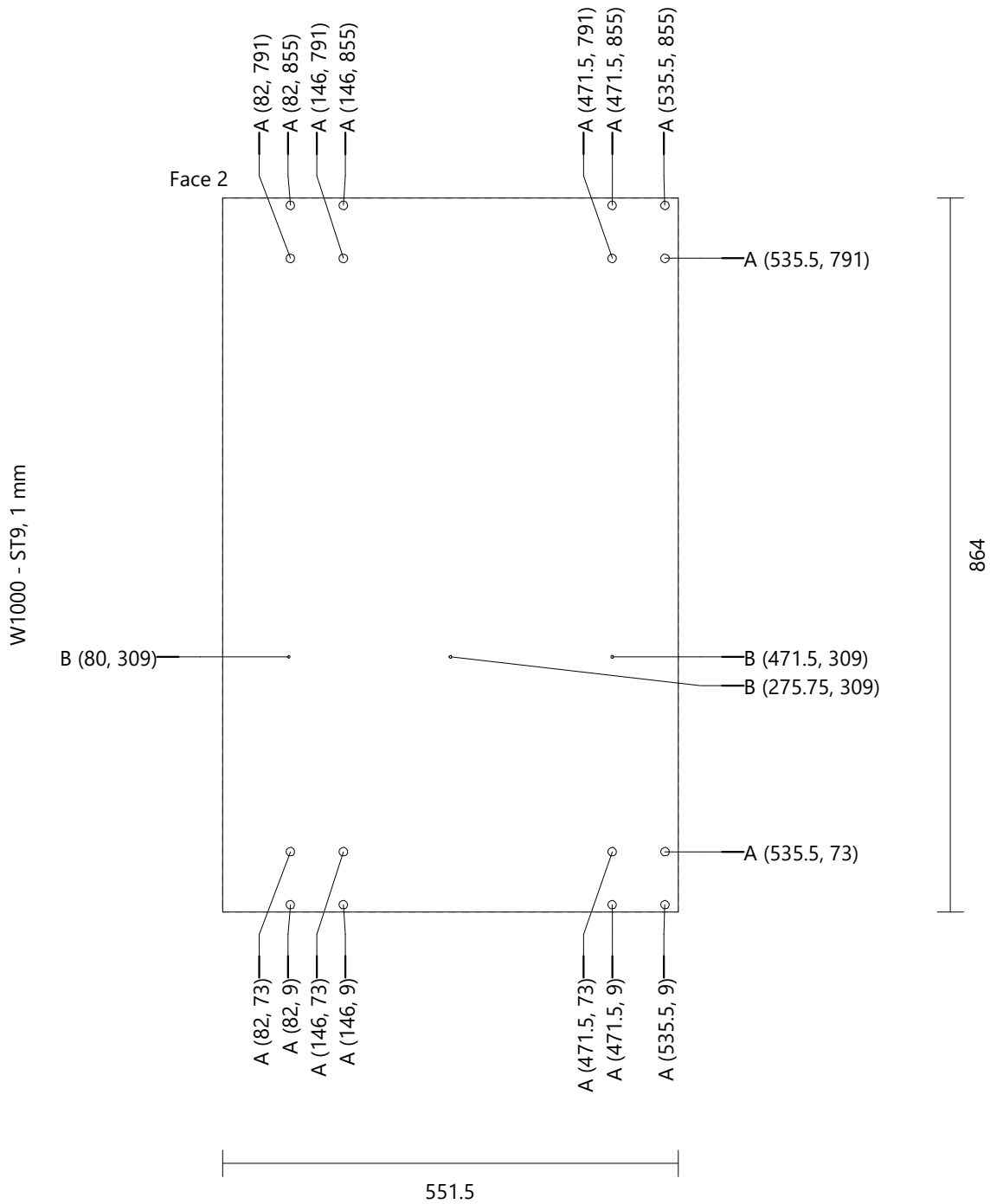
Van Lierde-v2-M03
Toit W1000ST9 Hauteur : 864 Largeur : 551.5 Épaisseur : 18 Quantité : 1

Face 1



Van Lierde-v2-M03

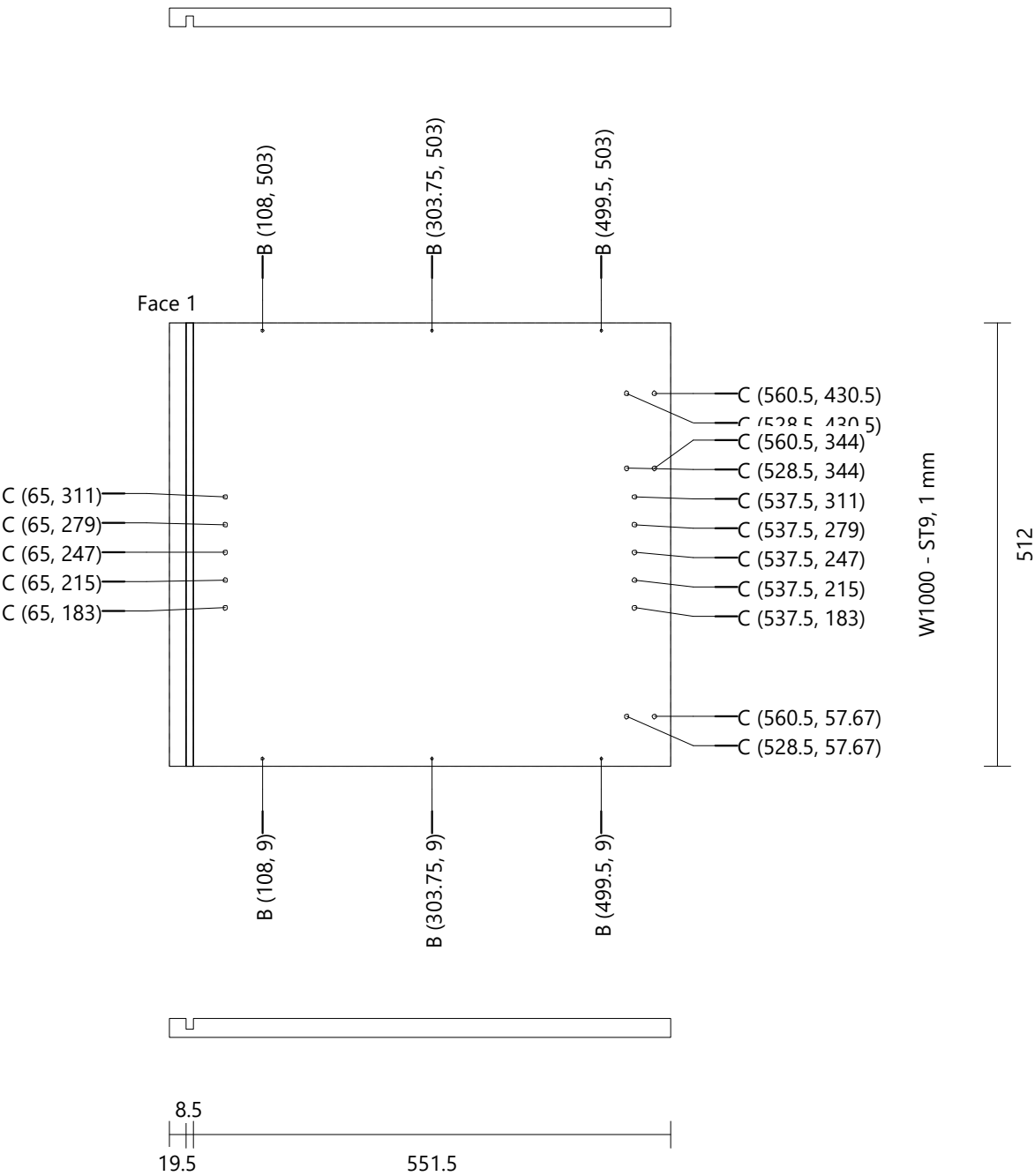
Socle	W1000ST9	Hauteur : 864	Largeur : 551.5	Épaisseur : 18	Quantité : 1
Perçage	A (16)	Diamètre : 10	Profondeur : 11		
	B (3)	Diamètre : 3	Profondeur : Débouchant (0)		



Van Lierde-v2-M03
Joue [1]_1 W1000ST9 Hauteur : 512 Largeur : 579.5 Épaisseur : 18 Quantité : 1

Rainure Verticale Face 1 Position en X : 23.75 Position en Y : 0 Largeur : 8.5 Longueur : 512 Profondeur : 10.5

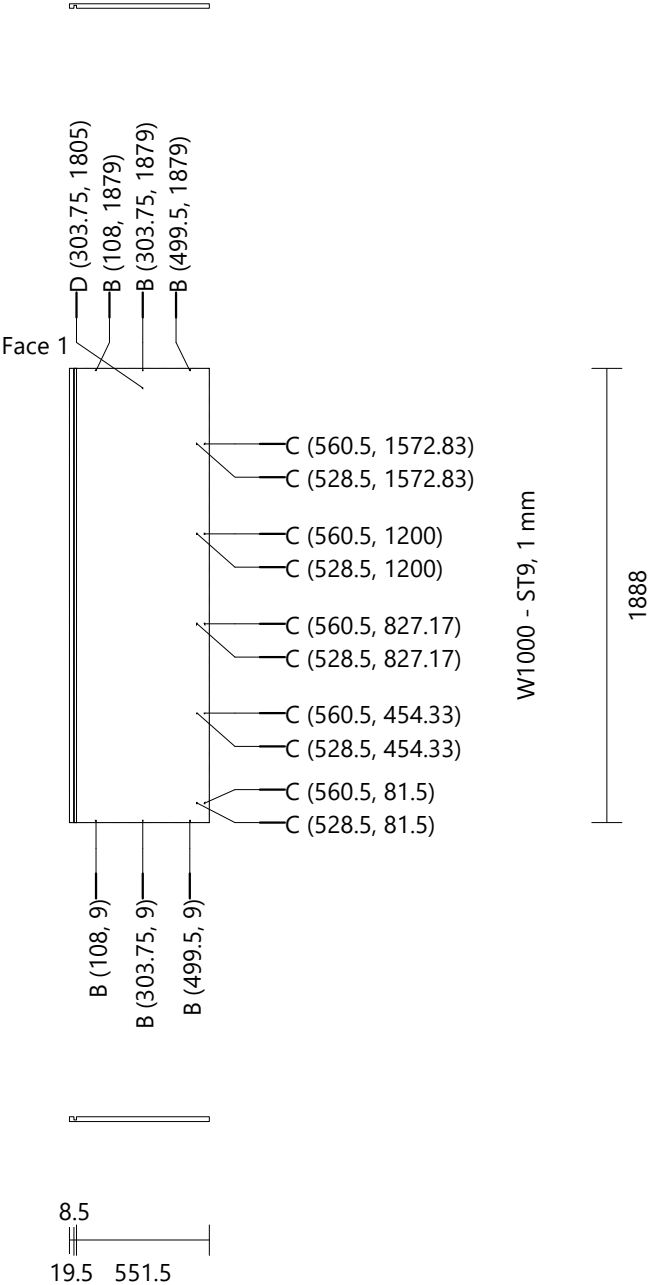
Perçage B (6) Diamètre : 3 Profondeur : Débouchant (0)
 C (16) Diamètre : 5 Profondeur : 15



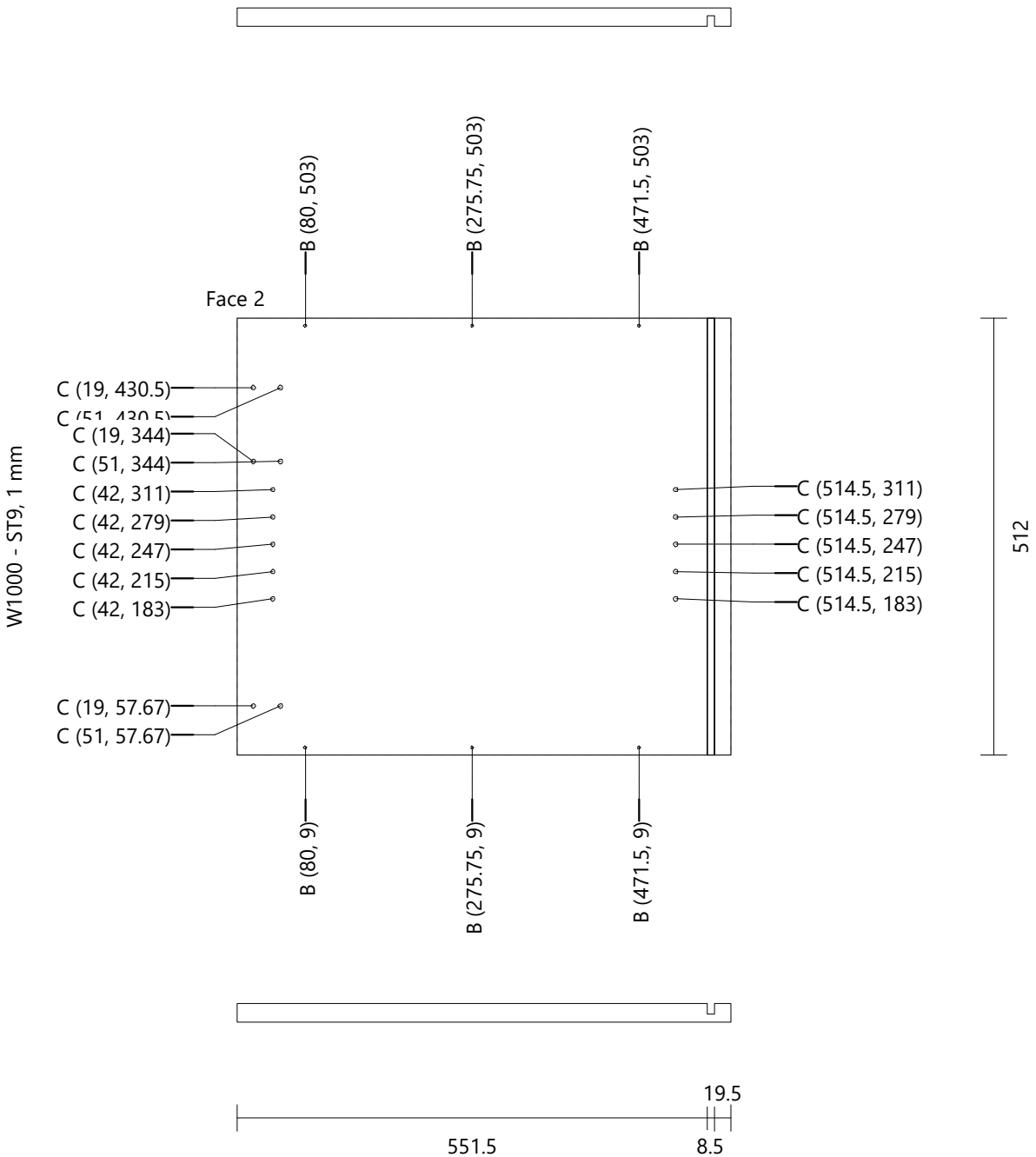
Van Lierde-v2-M03
Joue [1]_2 W1000ST9 Hauteur : 1888 Largeur : 579.5 Épaisseur : 18 Quantité : 1

Rainure Verticale Face 1 Position en X : 23.75 Position en Y : 0 Largeur : 8.5 Longueur : 1888 Profondeur : 10.5

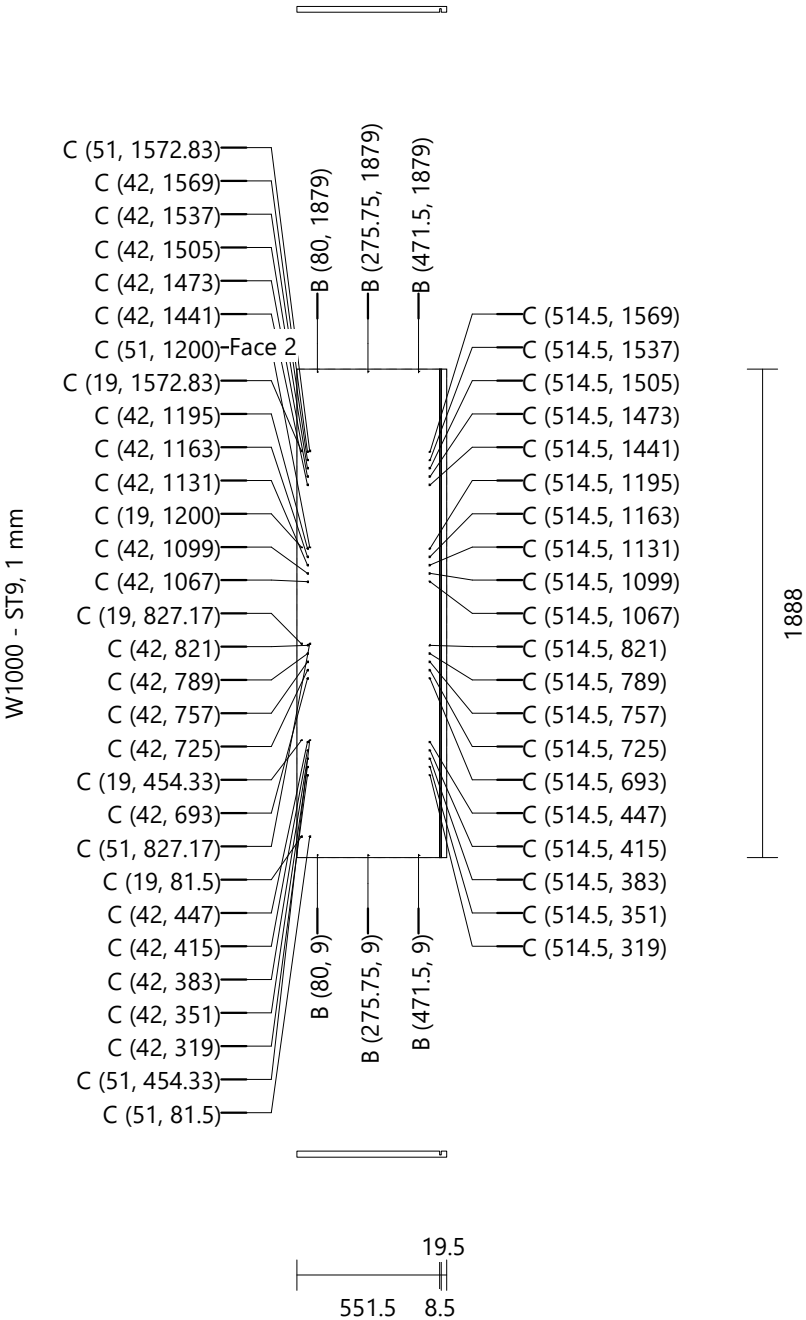
Perçage B (6) Diamètre : 3 Profondeur : Débouchant (0)
 C (10) Diamètre : 5 Profondeur : 15
 D (1) Diamètre : 3 Profondeur : 15



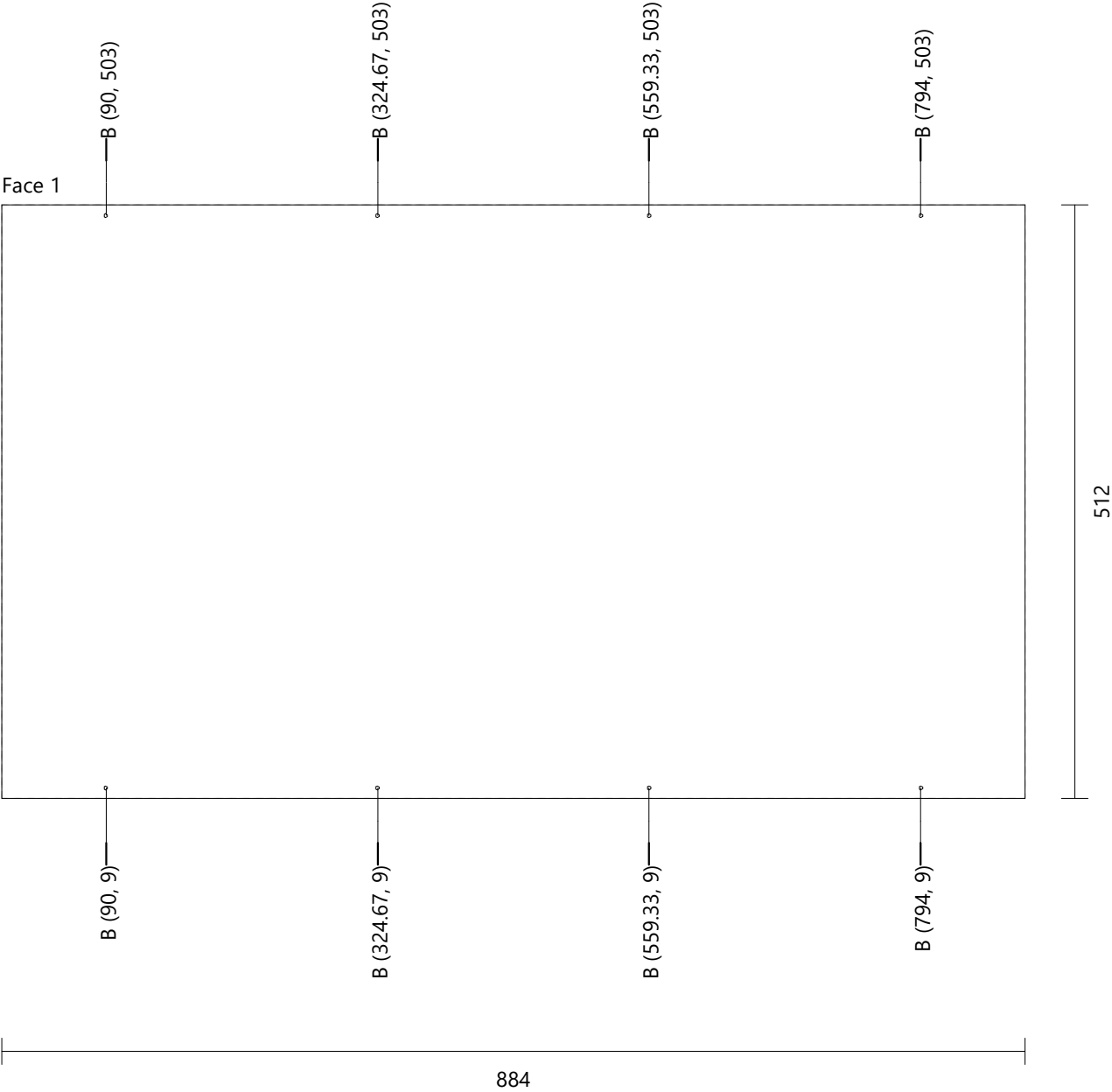
Van Lierde-v2-M03
Joue [2]_1 W1000ST9 Hauteur : 512 Largeur : 579.5 Épaisseur : 18 Quantité : 1
Rainure Verticale Face 2 Position en X : 555.75 Position en Y : 0 Largeur : 8.5 Longueur : 512 Profondeur : 10.5
Perçage B (6) Diamètre : 3 Profondeur : Débouchant (0)
C (16) Diamètre : 5 Profondeur : 15



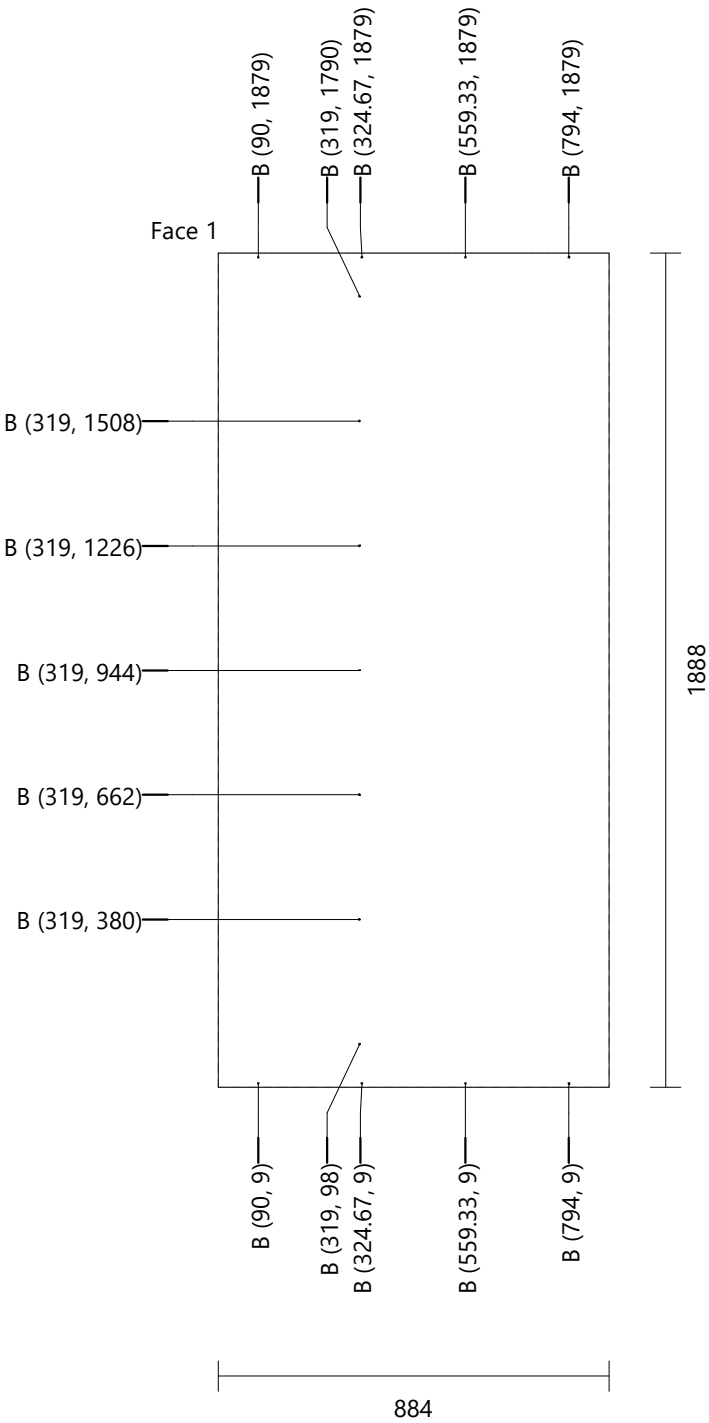
Van Lierde-v2-M03
Joue [2]_2 W1000ST9 Hauteur : 1888 Largeur : 579.5 Épaisseur : 18 Quantité : 1
Rainure Verticale Face 2 Position en X : 555.75 Position en Y : 0 Largeur : 8.5 Longueur : 1888 Profondeur : 10.5
Perçage B (6) Diamètre : 3 Profondeur : Débouchant (0)
C (50) Diamètre : 5 Profondeur : 15



Van Lierde-v2-M03
Fond [1]_1 W1000ST9 Hauteur : 512 Largeur : 884 Épaisseur : 8 Quantité : 1
Perçage B (8) Diamètre : 3 Profondeur : Débouchant (0)




Van Lierde-v2-M03
Fond [1]_2 W1000ST9 Hauteur : 1888 Largeur : 884 Épaisseur : 8 Quantité : 1
Perçage B (15) Diamètre : 3 Profondeur : Débouchant (0)

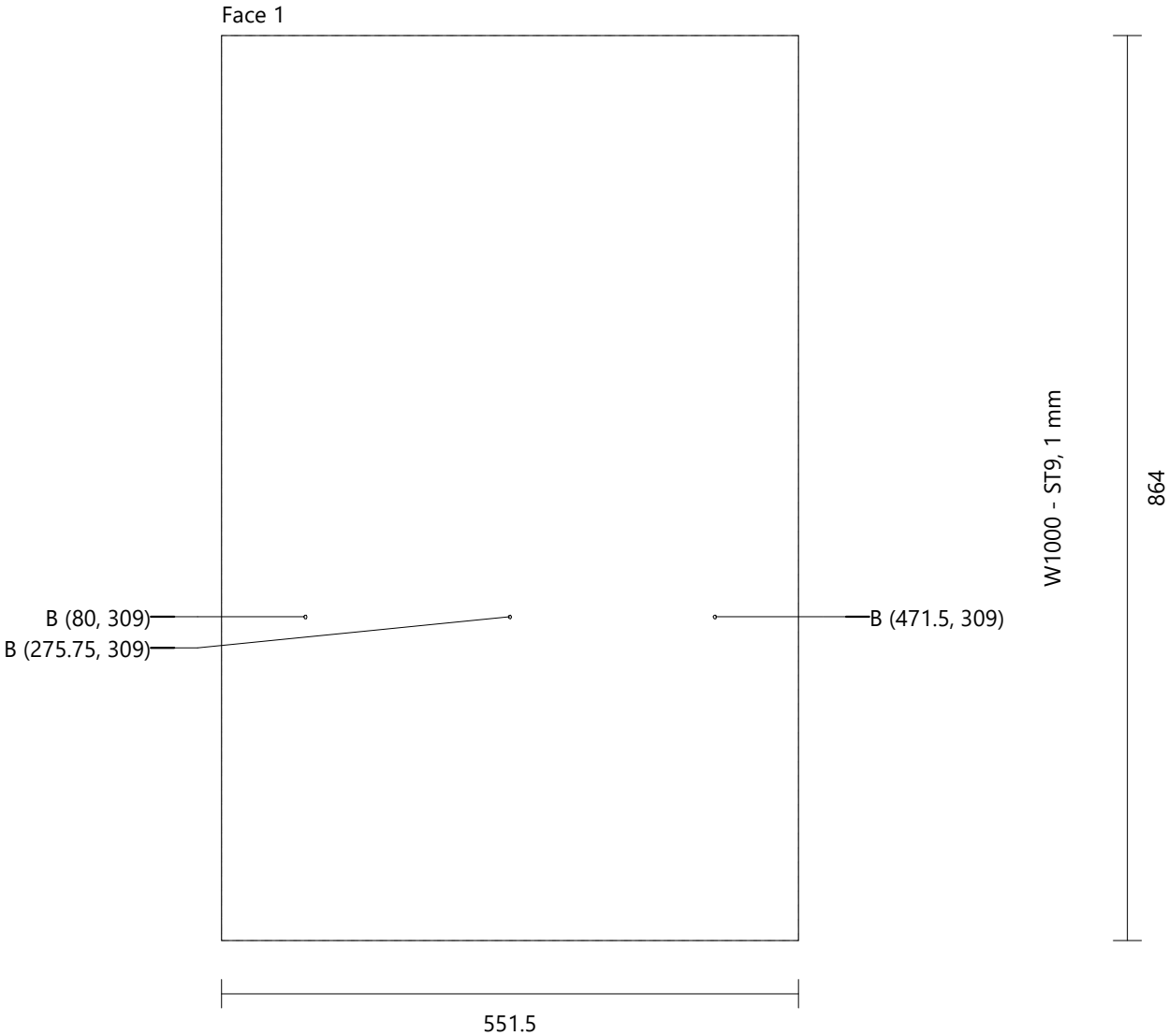


Van Lierde-v2-M03
Étagère Fixe [1] W1000ST9 Hauteur : 864 Largeur : 551.5 Épaisseur : 18 Quantité : 1

Face 1




Van Lierde-v2-M03
Étagère Fixe [2] W1000ST9 Hauteur : 864 Largeur : 551.5 Épaisseur : 18 Quantité : 1
Perçage B (3) Diamètre : 3 Profondeur : Débouchant (0)




Van Lierde-v2-M03
Etagère Mobile W1000ST9 Hauteur : 299 Largeur : 546.5 Épaisseur : 18 Quantité : 4

Face 1



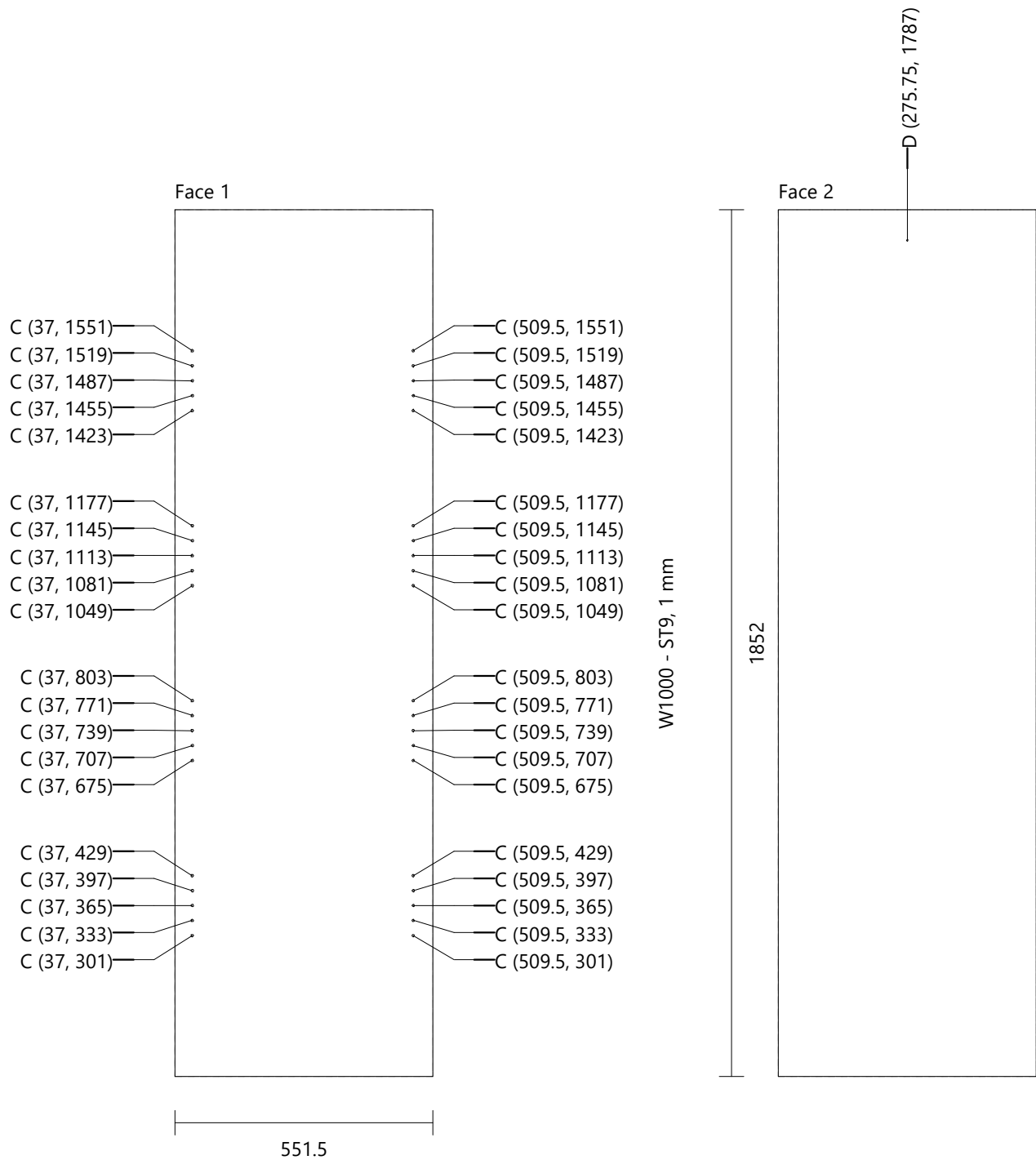
Van Lierde-v2-M03
Etagère Mobile [5] W1000ST9 Hauteur : 863 Largeur : 546.5 Épaisseur : 18 Quantité : 1

Face 1



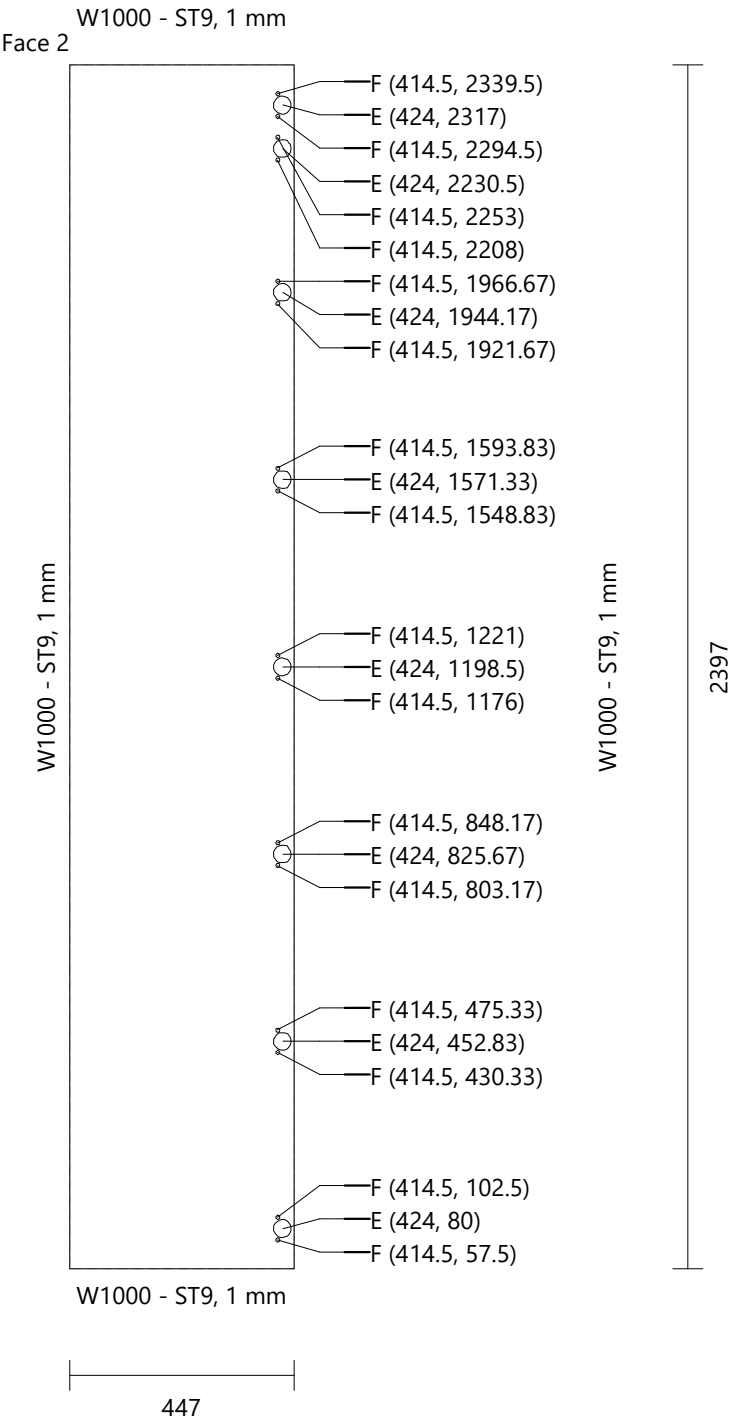
Van Lierde-v2-M03
Montant Fixe [1] W1000ST9 Hauteur : 1852 Largeur : 551.5 Épaisseur : 18 Quantité : 1

Perçage C (40) Diamètre : 5 Profondeur : 15
 D (1) Diamètre : 3 Profondeur : 15



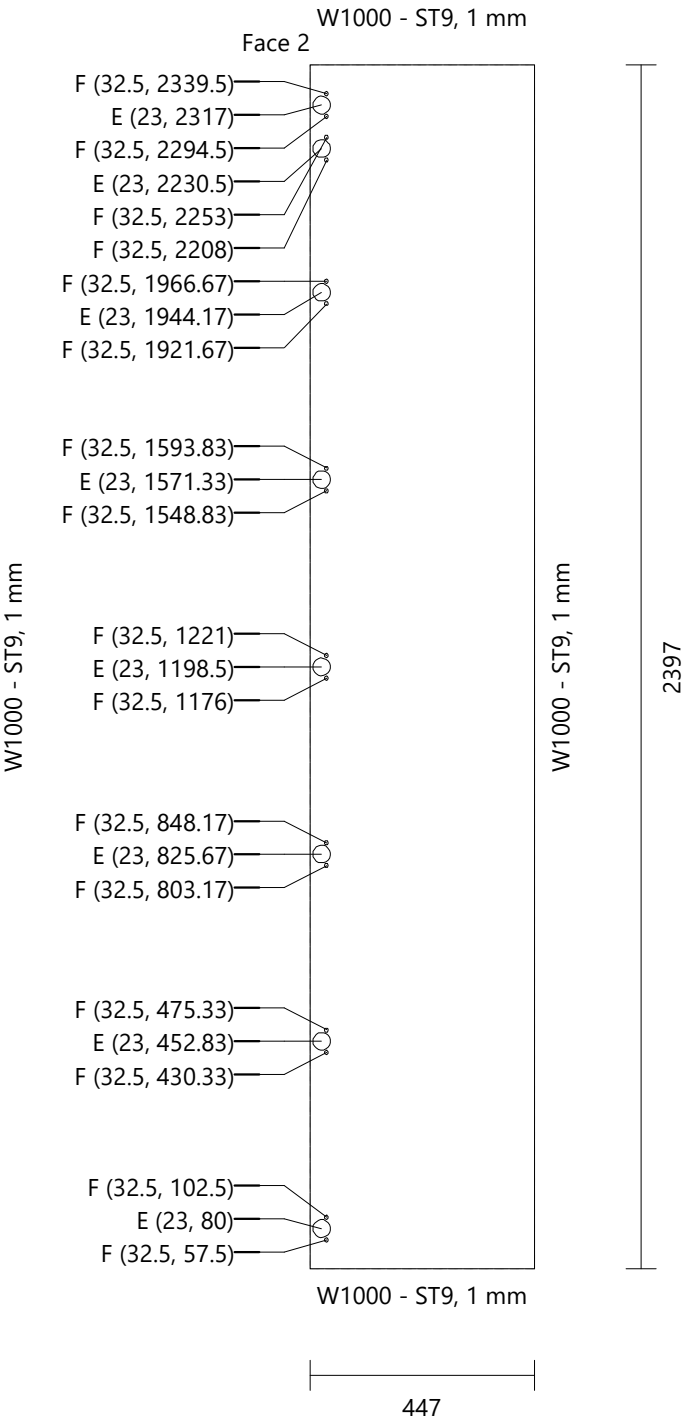
Van Lierde-v2-M03
Porte Standard (double) [1]_1 W1000ST9 Hauteur : 2397 Largeur : 447 Épaisseur : 18 Quantité : 1

Perçage E (8) Diamètre : 35 Profondeur : 14
 F (16) Diamètre : 8 Profondeur : 13



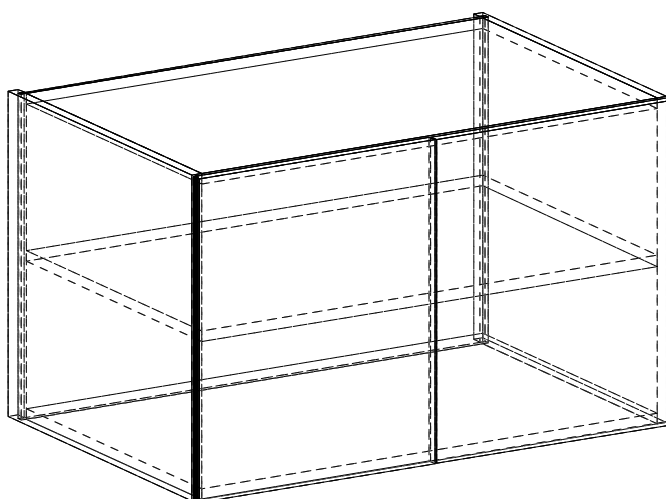



Van Lierde-v2-M03
Porte Standard (double) [1]_2 W1000ST9 Hauteur : 2397 Largeur : 447 Épaisseur : 18 Quantité : 1

Perçage E (8) Diamètre : 35 Profondeur : 14
 F (16) Diamètre : 8 Profondeur : 13



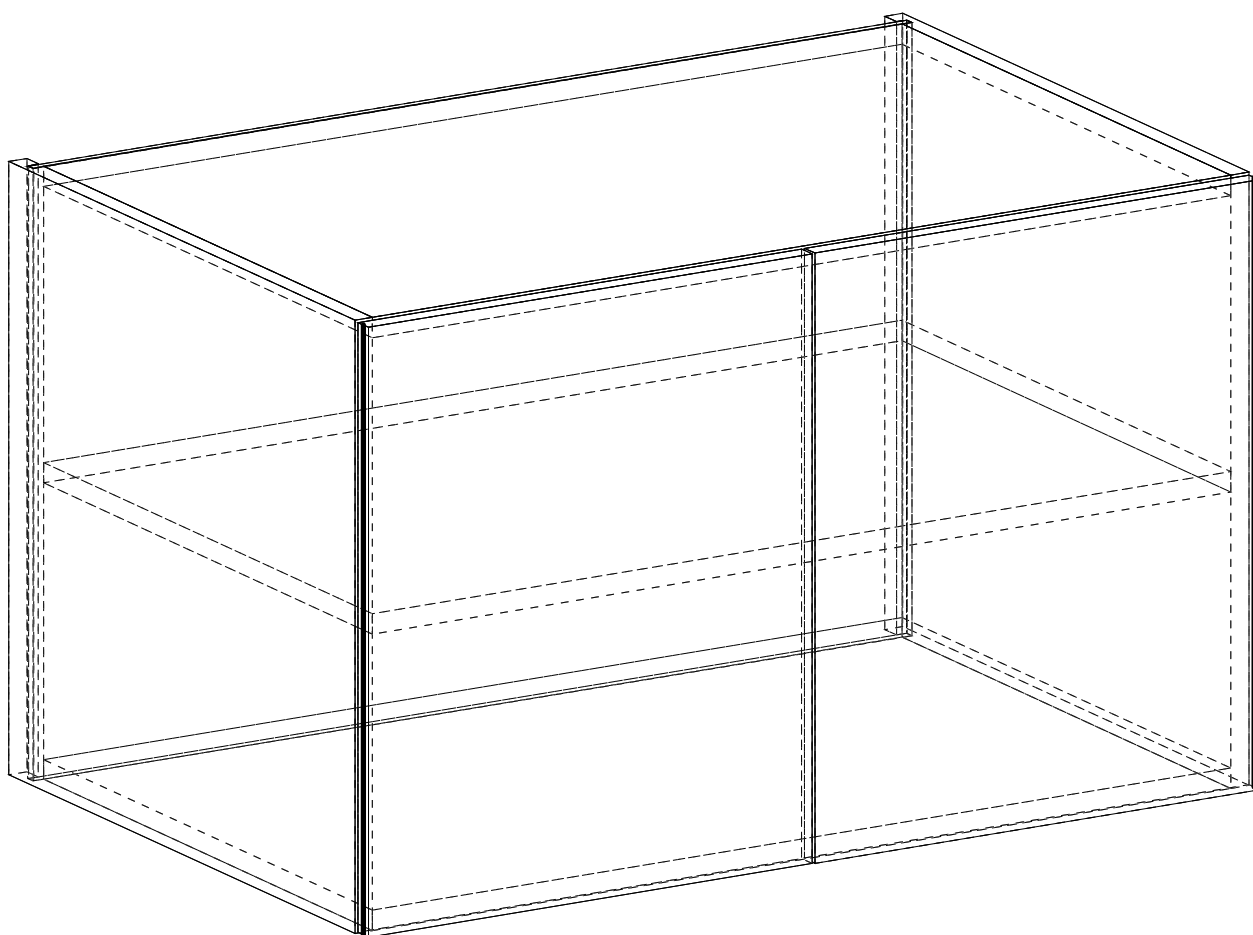
Van Lierde-v2-M04

Hauteur 550 mm
Largeur 900 mm
Profondeur 600 mm



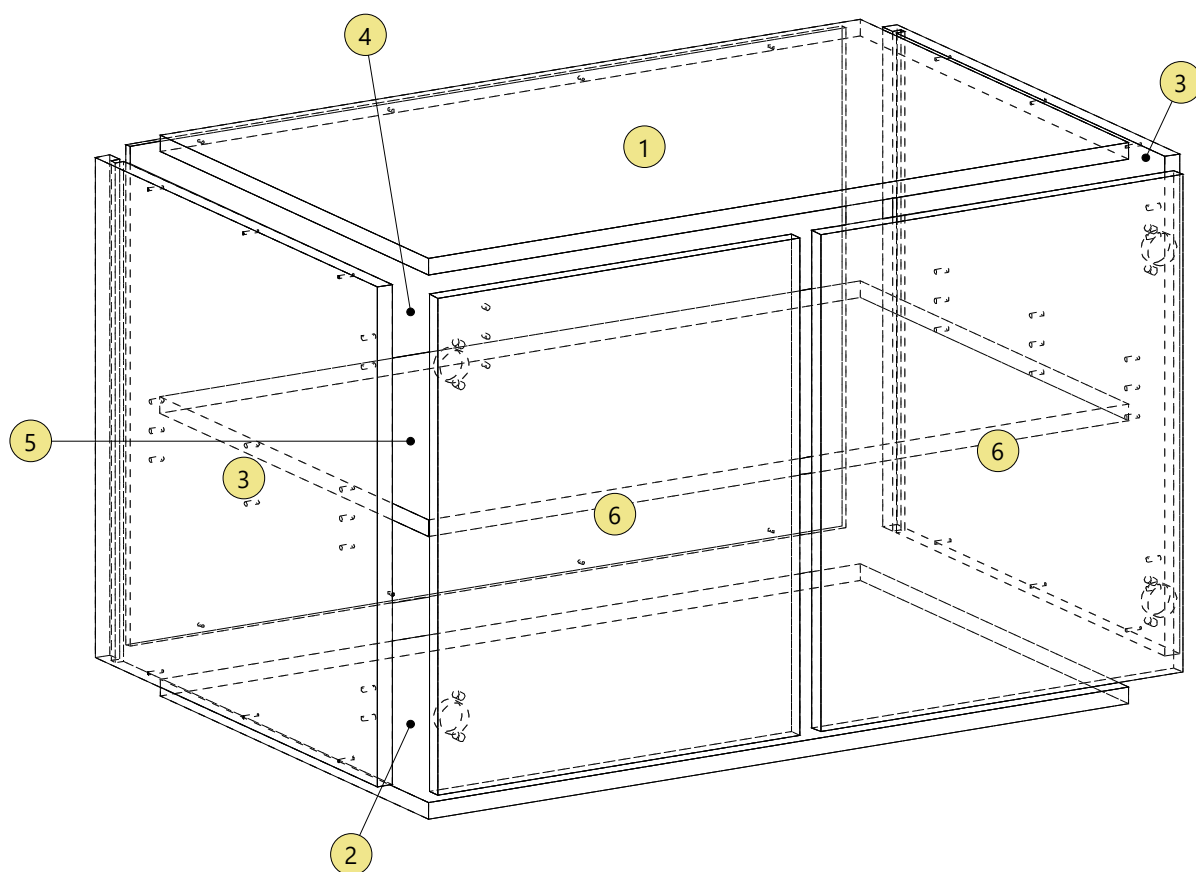
Van Lierde-v2-M04

Hauteur 550 mm
Largeur 900 mm
Profondeur 600 mm




Van Lierde-v2-M04

Hauteur 550 mm
Largeur 900 mm
Profondeur 600 mm




Van Lierde-v2-M04

Hauteur 550 mm
Largeur 900 mm
Profondeur 600 mm




Van Lierde-v2-M04
Toit W1000ST9 Hauteur : 864 Largeur : 551.5 Épaisseur : 18 Quantité : 1

Face 1

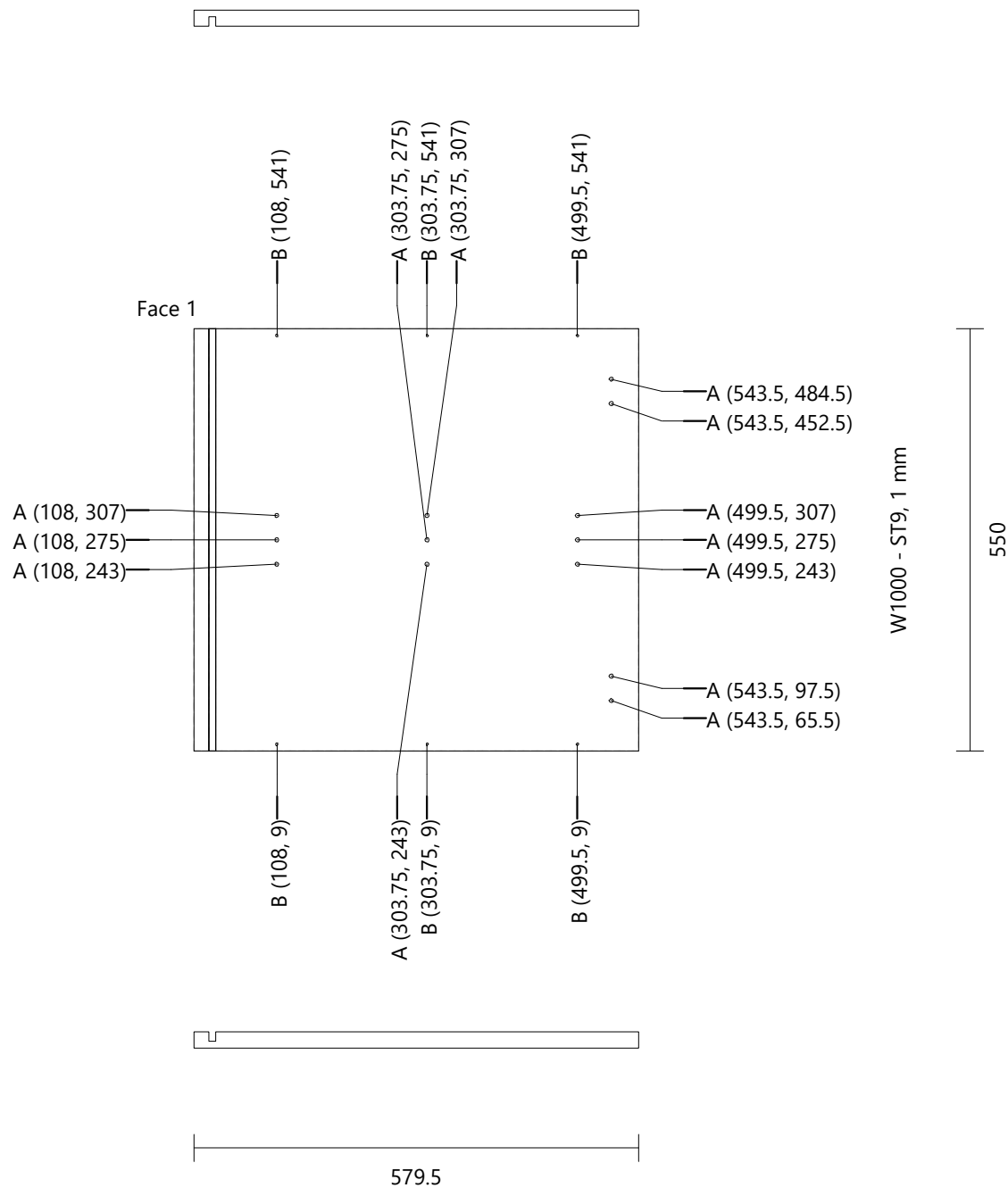


Van Lierde-v2-M04
Socle W1000ST9 Hauteur : 864 Largeur : 551.5 Épaisseur : 18 Quantité : 1

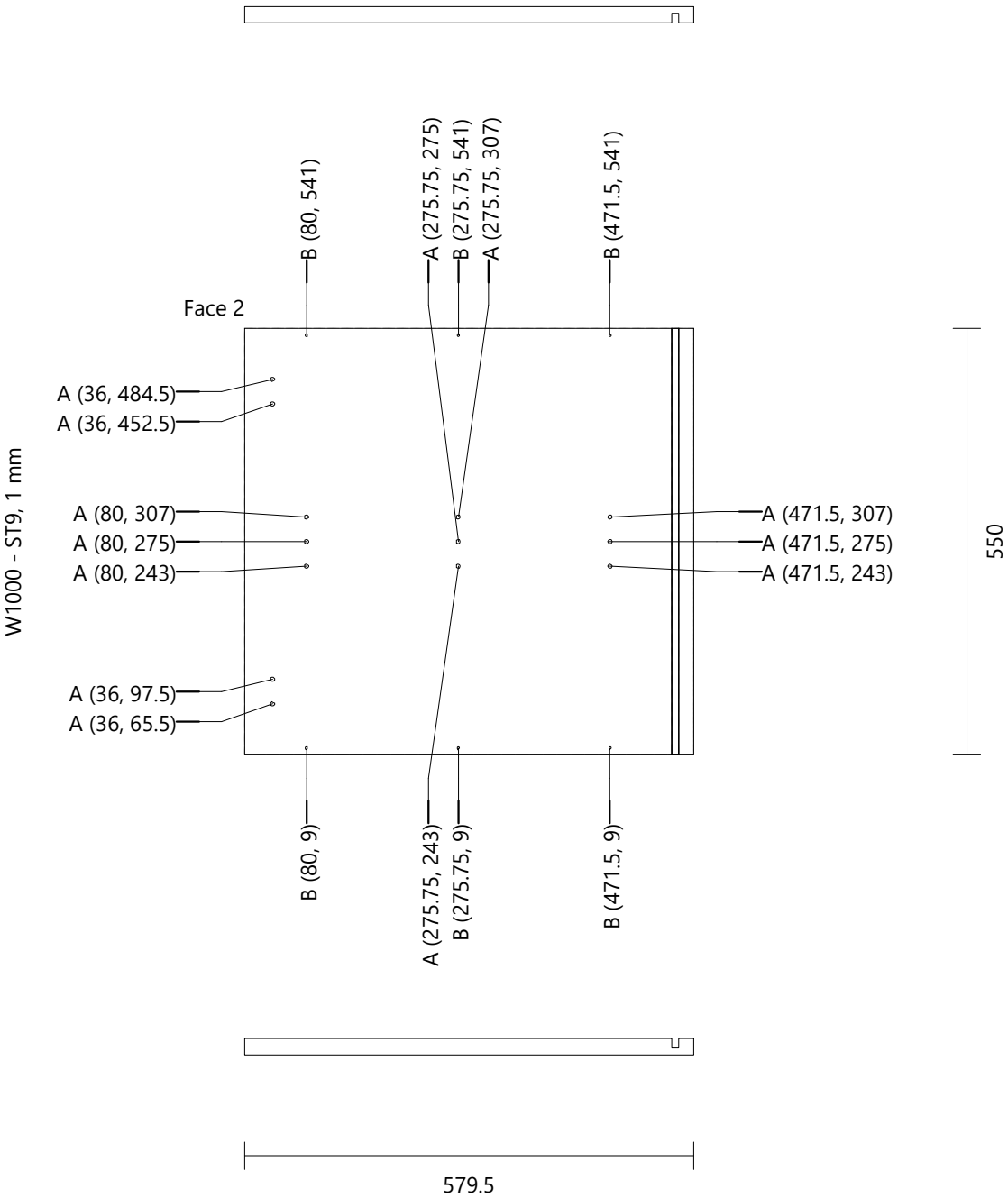
Face 1



Van Lierde-v2-M04
Joue [1] W1000ST9 Hauteur : 550 Largeur : 579.5 Épaisseur : 18 Quantité : 1
Rainure Verticale Face 1 Position en X : 23.75 Position en Y : 0 Largeur : 8.5 Longueur : 550 Profondeur : 10.5
Perçage A (13) Diamètre : 5 Profondeur : 15
B (6) Diamètre : 3 Profondeur : Débouchant (0)




Van Lierde-v2-M04
Joue [2] W1000ST9 Hauteur : 550 Largeur : 579.5 Épaisseur : 18 Quantité : 1
Rainure Verticale Face 2 Position en X : 555.75 Position en Y : 0 Largeur : 8.5 Longueur : 550 Profondeur : 10.5
Perçage A (13) Diamètre : 5 Profondeur : 15
B (6) Diamètre : 3 Profondeur : Débouchant (0)




Van Lierde-v2-M04
Fond [1] W1000ST9 Hauteur : 550 Largeur : 884 Épaisseur : 8 Quantité : 1

Perçage B (8) Diamètre : 3 Profondeur : Débouchant (0)
 C (3) Diamètre : 5 Profondeur : Débouchant (0)



Van Lierde-v2-M04
Étagère Fixe [1] W1000ST9 Hauteur : 864 Largeur : 551.5 Épaisseur : 18 Quantité : 1

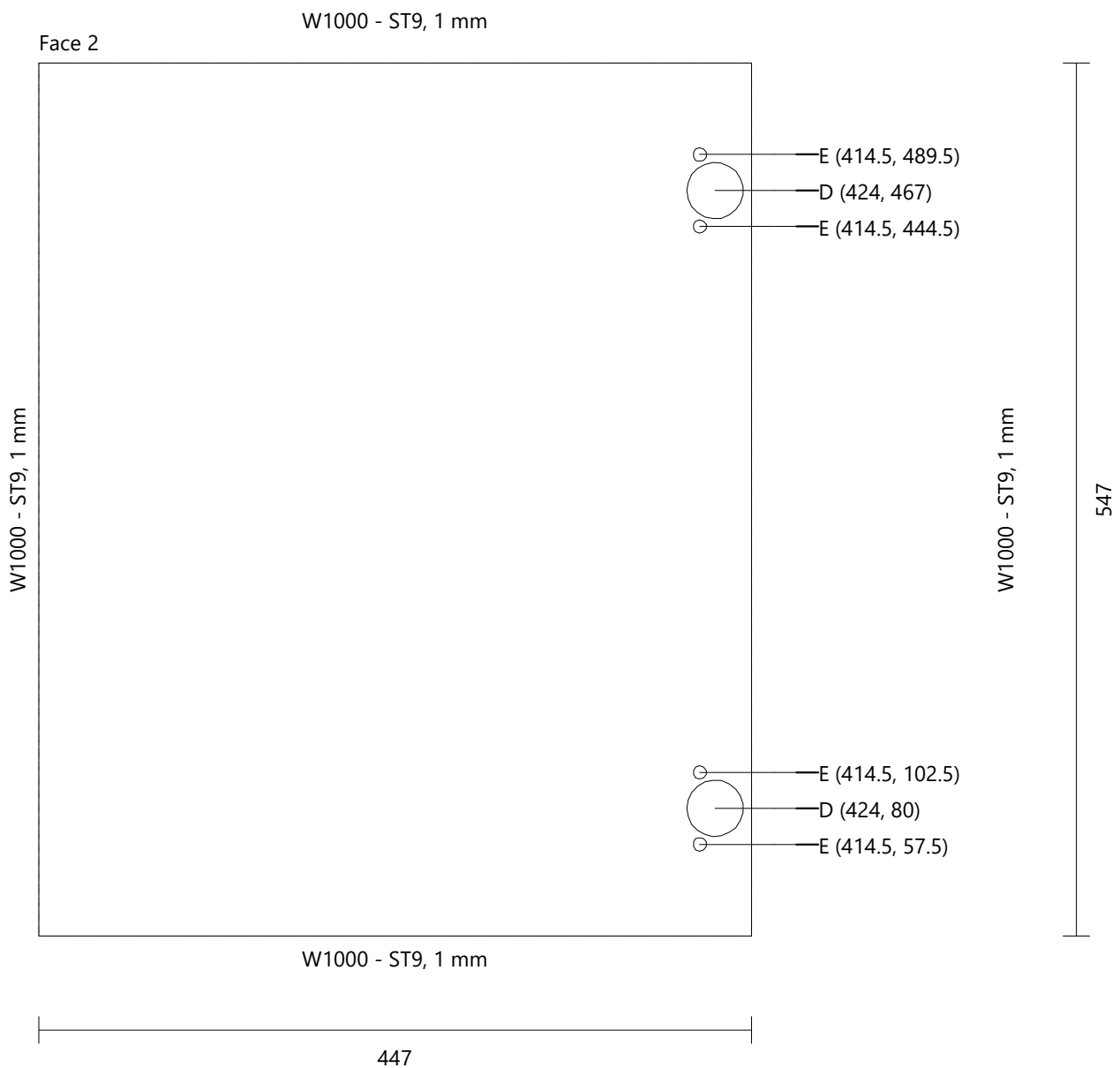
Face 1



Van Lierde-v2-M04

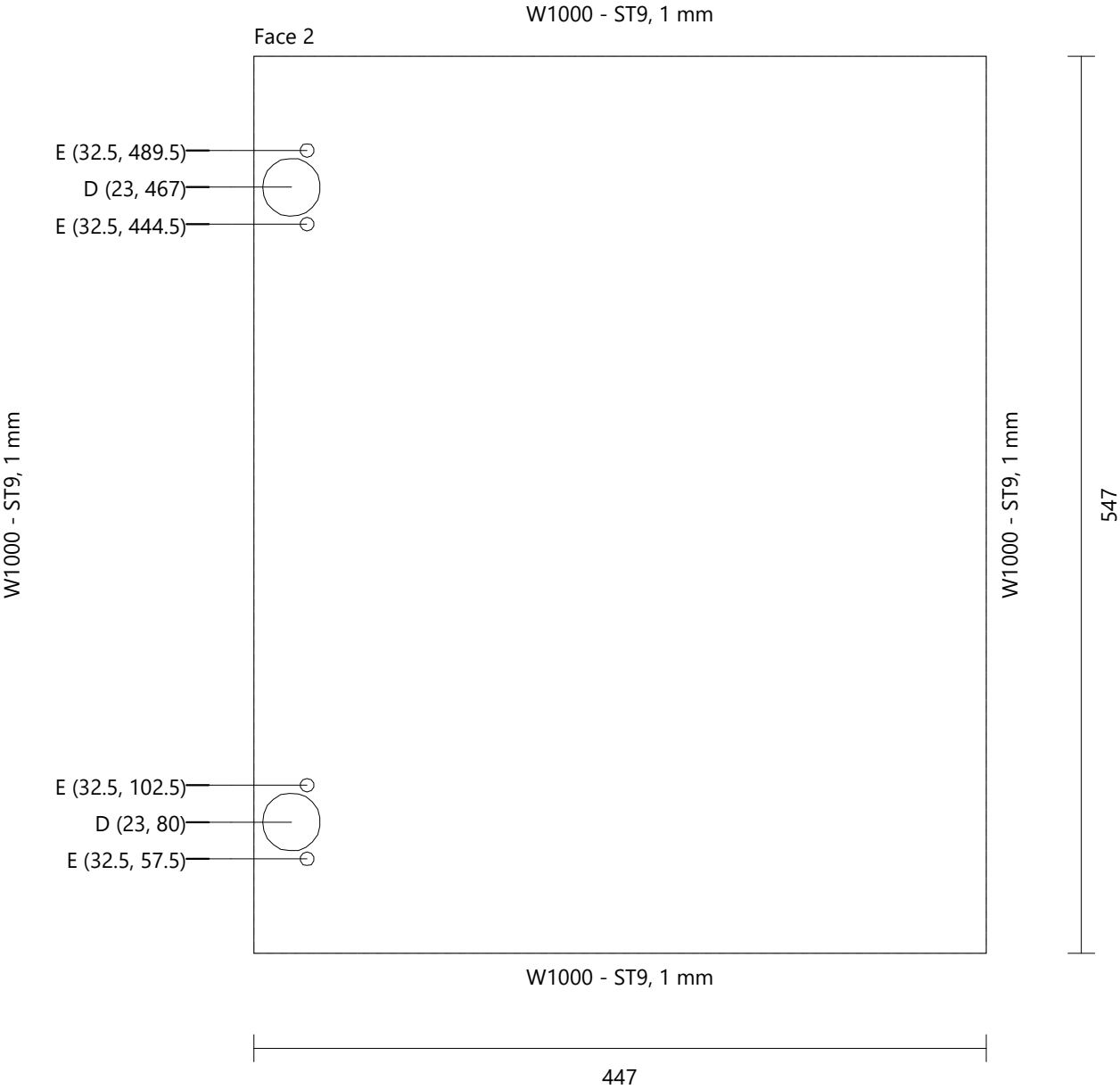
Porte Standard (double) [1]_1	W1000ST9	Hauteur : 547	Largeur : 447	Épaisseur : 18	Quantité : 1
-------------------------------	----------	---------------	---------------	----------------	--------------

Perçage	D (2)	Diamètre : 35	Profondeur : 14
	E (4)	Diamètre : 8	Profondeur : 13

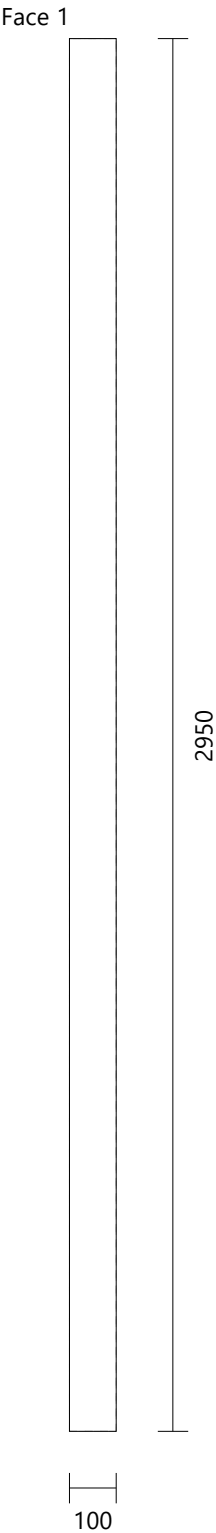


Van Lierde-v2-M04
Porte Standard (double) [1]_2 W1000ST9 Hauteur : 547 Largeur : 447 Épaisseur : 18 Quantité : 1

Perçage	D (2)	Diamètre : 35	Profondeur : 14
	E (4)	Diamètre : 8	Profondeur : 13



Panneaux simples
CfM01-M02 W1000ST9 Hauteur : 2950 Largeur : 100 Épaisseur : 18 Quantité : 1



Panneaux simples
plinthe M01-M03 W1000ST9 Hauteur : 70 Largeur : 1906 Épaisseur : 18 Quantité : 1

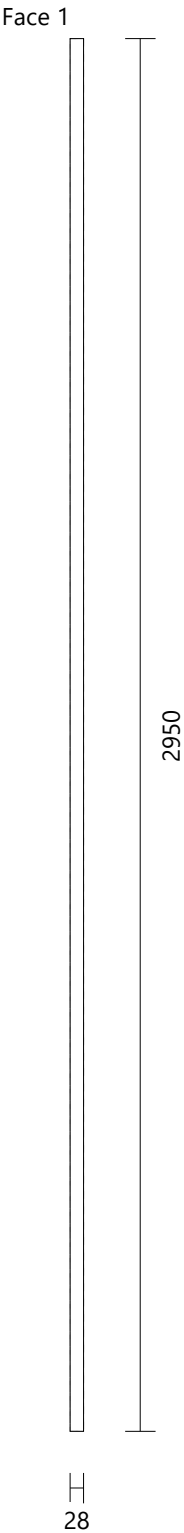
Face 1



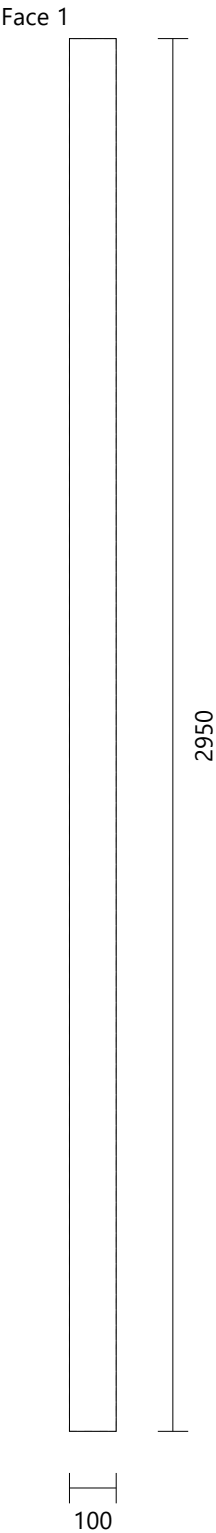
1856

50

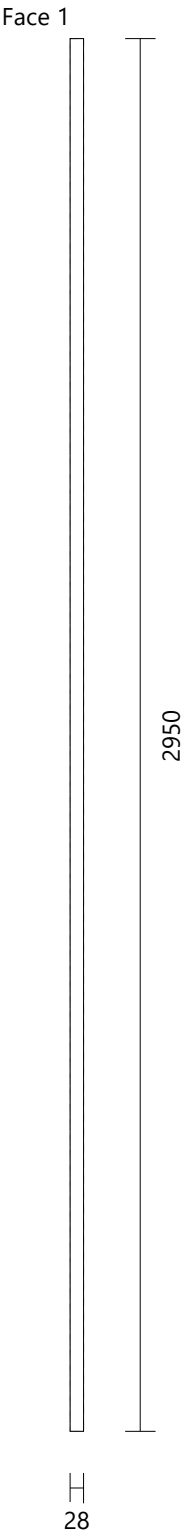
Panneaux simples
FGM01-M03 W1000ST9 Hauteur : 2970 Largeur : 78 Épaisseur : 18 Quantité : 1



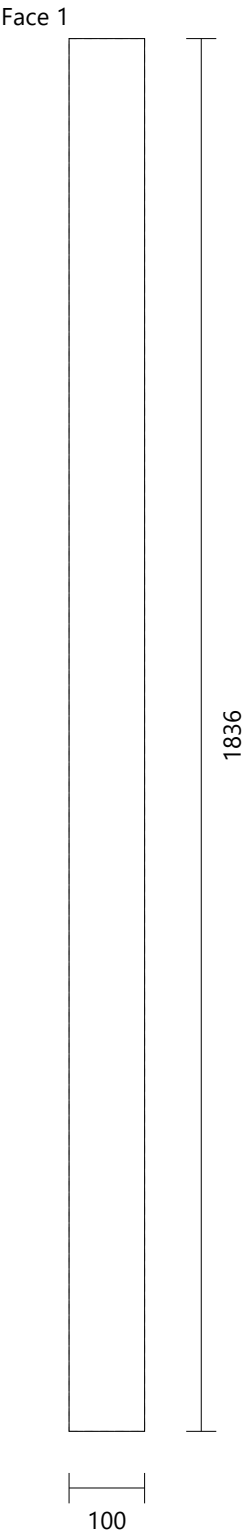
Panneaux simples
CfM03-M04 W1000ST9 Hauteur : 2950 Largeur : 100 Épaisseur : 18 Quantité : 1




Panneaux simples
FDM03-M04 W1000ST9 Hauteur : 2970 Largeur : 78 Épaisseur : 18 Quantité : 1



Panneaux simples
CfTopM02-M04 W1000ST9 Hauteur : 1836 Largeur : 100 Épaisseur : 18 Quantité : 1




Panneaux simples
FM02-M04 W1000ST9 Hauteur : 168 Largeur : 1906 Épaisseur : 18 Quantité : 1




Panneaux simples
M05-JG W1000ST9 Hauteur : 1816.83 Largeur : 1270 Épaisseur : 18 Quantité : 1

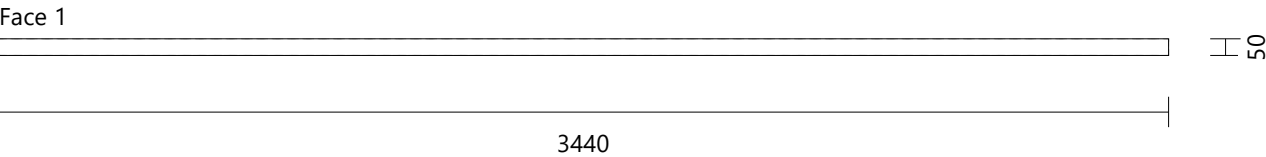
Face 1



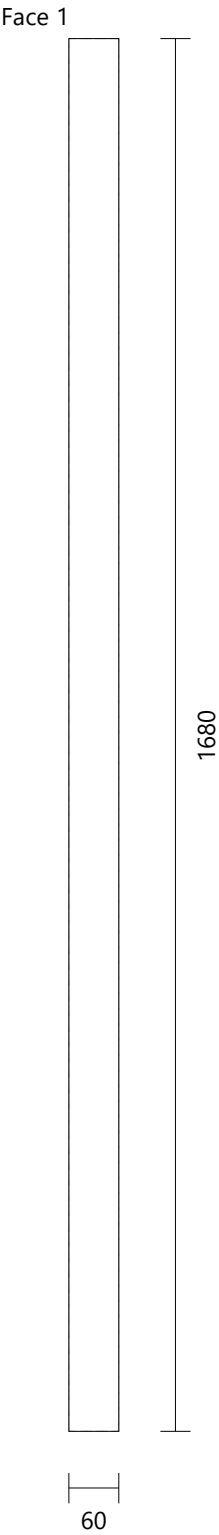
Panneaux simples
M05-Filltop W1000ST9 Hauteur : 200 Largeur : 3490 Épaisseur : 18 Quantité : 1



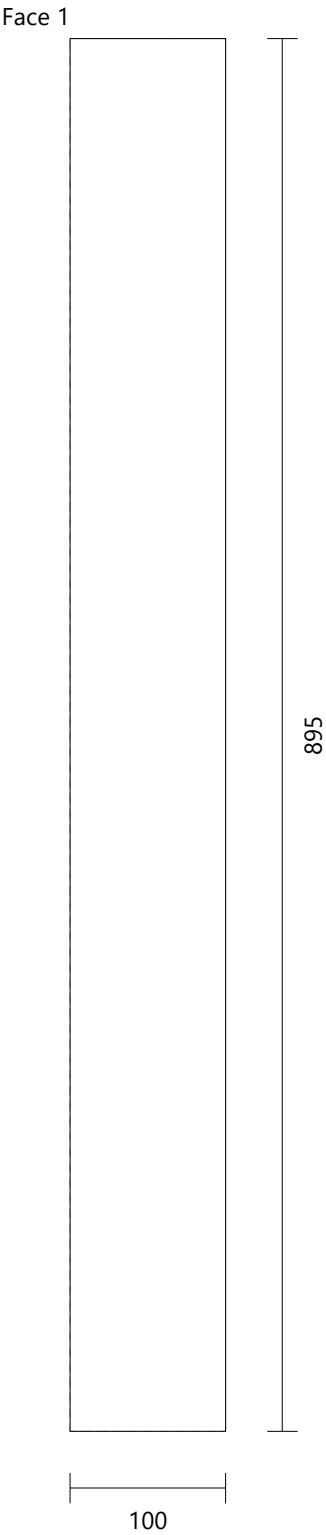
Panneaux simples
M05-plinthe W1000ST9 Hauteur : 50 Largeur : 3440 Épaisseur : 18 Quantité : 1



Panneaux simples
M08-FiID W1000ST9 Hauteur : 1780 Largeur : 110 Épaisseur : 18 Quantité : 1




Panneaux simples
CJGM05 W1000ST9 Hauteur : 895 Largeur : 100 Épaisseur : 18 Quantité : 1



Panneaux simples
CftopM05-M08 W1000ST9 Hauteur : 3440 Largeur : 82 Épaisseur : 18 Quantité : 1

Face 1



82