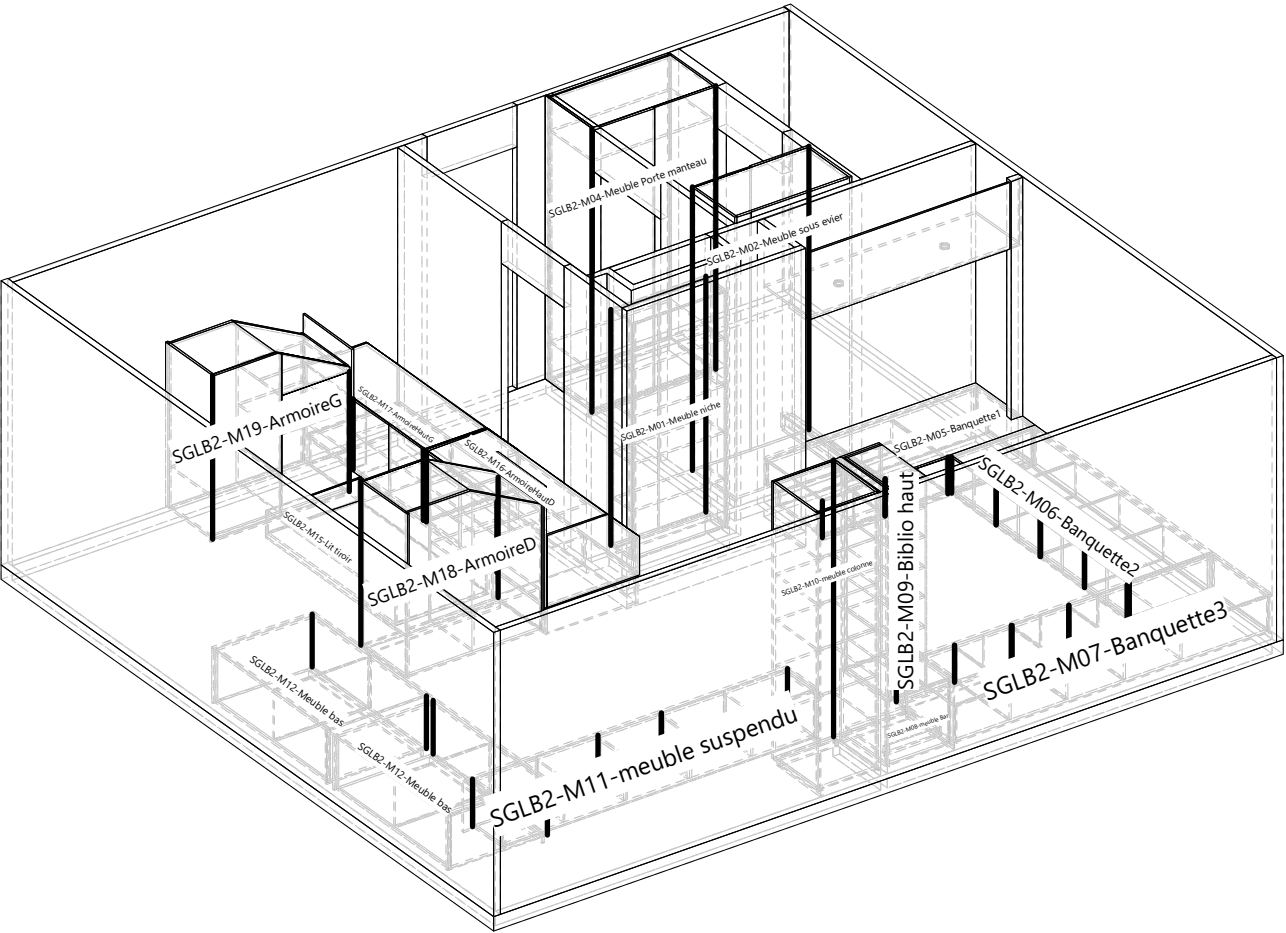
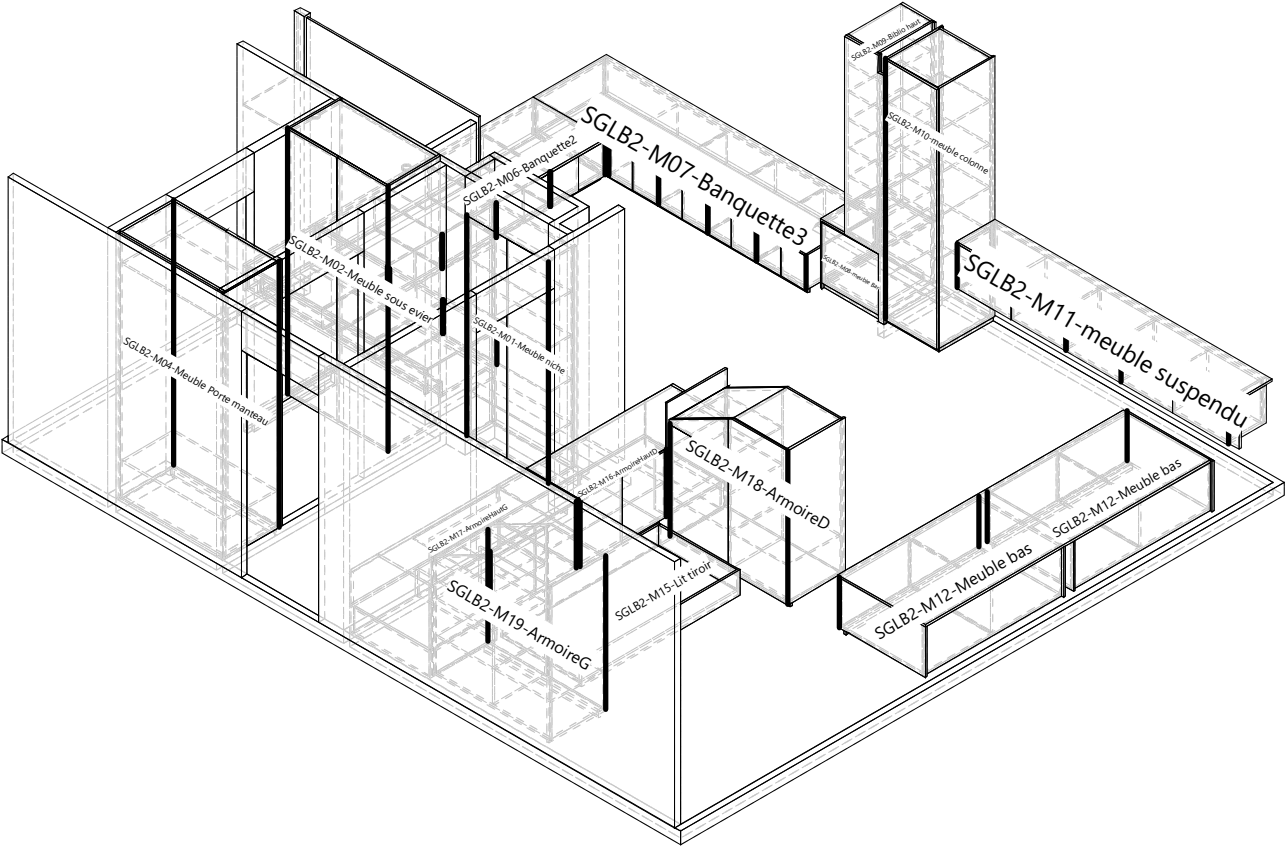
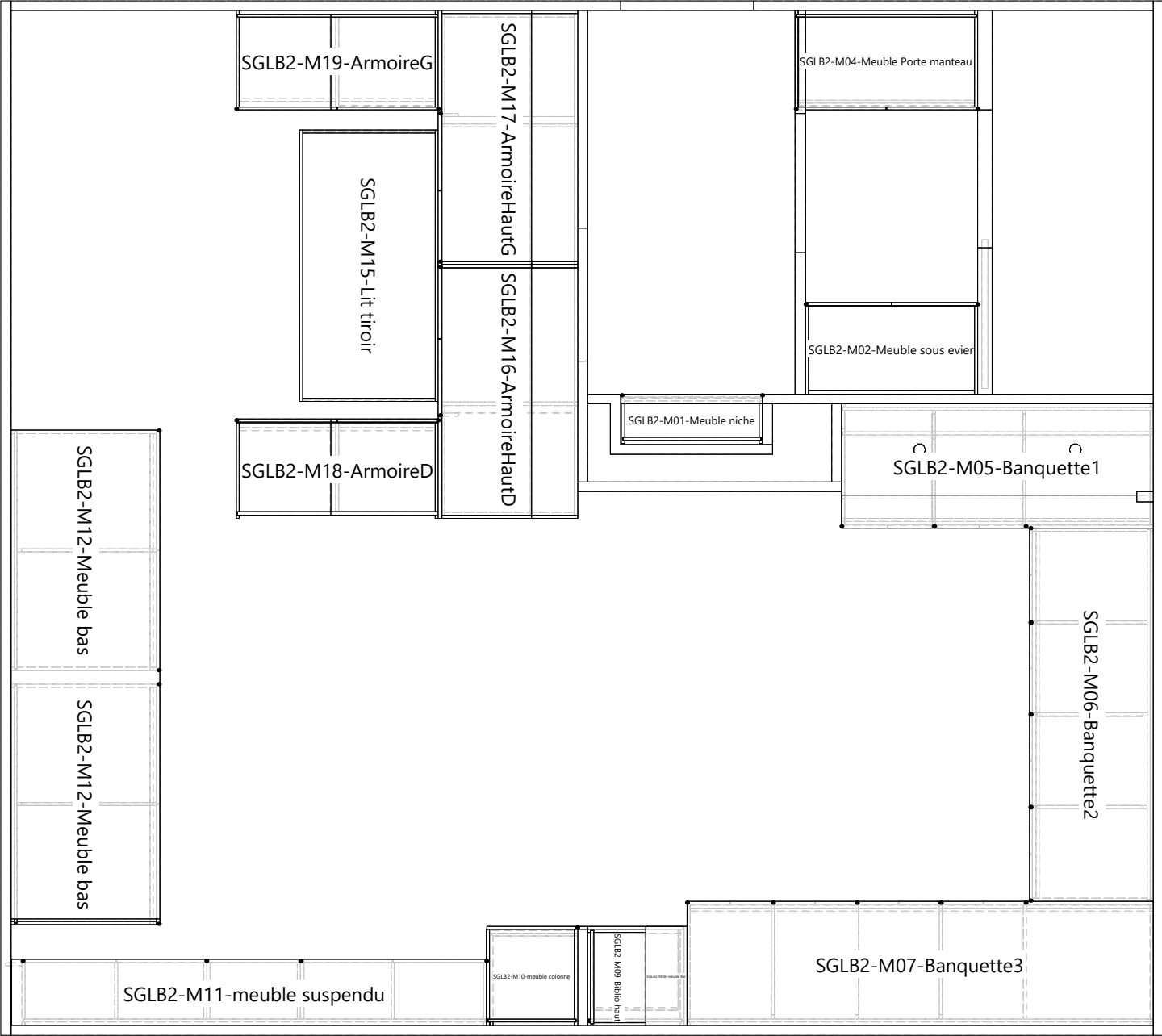


Largeur 6243 mm
Profondeur 7010 mm

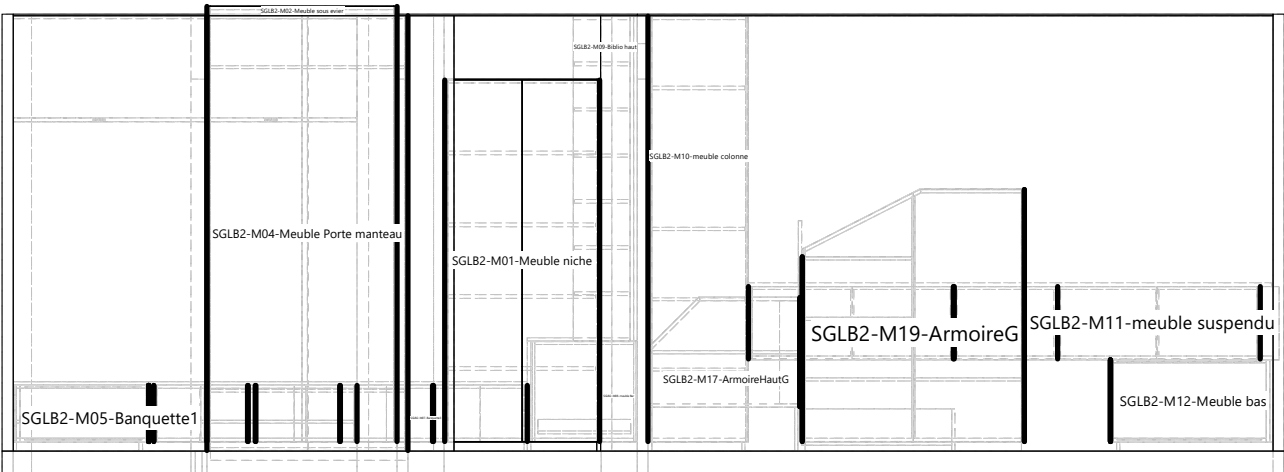




Vue Générale



Vue de Haut



Vue Latérale

Liste des meubles

Nom	Hauteur (mm)	Largeur (mm)	Profondeur (mm)	Quantité	Prix unitaire (€)	Prix (€)
SGLB2-M01-Meuble niche	2030	850	300	1	266.86	266.86
SGLB2-M02-Meuble sous evier	2380	1040	550	1	220.55	220.55
SGLB2-M04-Meuble Porte manteau	2429	1100	600	1	379.38	379.38
SGLB2-M05-Banquette1	360	1882	750	1	176.31	176.31
SGLB2-M06-Banquette2	360	2251	750	1	245.68	245.68
SGLB2-M07-Banquette3	360	2812	750	1	287.17	287.17
SGLB2-M08-meuble Bar	600	601	600	1	230.48	230.48
SGLB2-M09-Biblio haut	1777	581	350	1	215.37	215.37
SGLB2-M10-meuble colonne	2377	590	600	1	290.20	290.20
SGLB2-M11-meuble suspendu	400	2900	400	1	218.10	218.10
SGLB2-M12-Meuble bas	500	1450	900	2	151.81	303.62
SGLB2-M15-Lit tiroir	230	1638	838	1	67.88	67.88
SGLB2-M16-ArmoireHautD	1257	1550	840	1	241.17	241.17
SGLB2-M17-ArmoireHautG	1257	1550	840	1	241.17	241.17
SGLB2-M18-ArmoireD	1430	1220	600	1	309.24	309.24
SGLB2-M19-ArmoireG	1430	1220	600	1	309.24	309.24
Total						4002.42

Liste de débit (Dimensions finies) Triplis de sapin, 19

Num	Référence	Hauteur	Largeur	Quantité	Fil	Chant gauche	Chant droit	Chant bas	Chant haut
SGLB2-M01-Meuble niche									
1	Toit	812	239.5	1	Oui		Sapin, 1 mm		
2	Socle	812	239.5	1	Oui		Sapin, 1 mm		
3	Joue [droite, gau...	1980	278.5	2	Oui		Sapin, 1 mm		
4	Fond	1980	832	1	Oui				
5	Etagère Mobile	811	234.5	4	Oui		Sapin, 1 mm		
6	Porte Standard (...)	1977	422	2	Oui	Sapin, 1 mm	Sapin, 1 mm	Sapin, 1 mm	Sapin, 1 mm
7	Plinthe 2 [1]	831	50	1	Oui				
SGLB2-M02-Meuble sous evier									
1	Toit	1002	508.5	1	Oui		Sapin, 1 mm		
2	Socle	1002	508.5	1	Oui		Sapin, 1 mm		
3	Joue [droite, gau...	2380	528.5	2	Oui		Sapin, 1 mm		
4	Porte Standard (...)	2377	517	2	Oui	Sapin, 1 mm	Sapin, 1 mm	Sapin, 1 mm	Sapin, 1 mm
SGLB2-M04-Meuble Porte manteau									
1	Toit	1062	539.5	1	Oui		Sapin, 1 mm		
2	Socle	1062	539.5	1	Oui		Sapin, 1 mm		
3	Joue [droite, gau...	2379	578.5	2	Oui		Sapin, 1 mm		
4	Fond	2379	1082	1	Oui				
5	Etagère Mobile	1061	534.5	2	Oui		Sapin, 1 mm		
6	Porte Standard (...)	2376	547	2	Oui	Sapin, 1 mm	Sapin, 1 mm	Sapin, 1 mm	Sapin, 1 mm
7	Plinthe 2 [1]	1081	50	1	Oui				
SGLB2-M05-Banquette1									
1	Toit	1844	689.5	1	Oui		Sapin, 1 mm		
2	Socle	1844	539.5	1	Oui		Sapin, 1 mm		

Liste de débit (Dimensions finies) Triplis de sapin, 19 (suite)

Num	Référence	Hauteur	Largeur	Quantité	Fil	Chant gauche	Chant droit	Chant bas	Chant haut
3	Socle (Décaissem...	1844	131	1	Oui				
4	Joue droite	310	728.5	1	Oui		Sapin, 1 mm		
5	Joue gauche	310	728.5	1	Oui		Sapin, 1 mm		
6	Fond	210	1864	1	Oui				
7	Fond (Décaissem...	119	1864	1	Oui				
8	Montant Rainure	288	689.5	2	Oui		Sapin, 1 mm		
9	Double-fond Fixe...	310	769	1	Oui				
10	Porte Standard (...)	307	275.25	4	Oui	Sapin, 1 mm	Sapin, 1 mm	Sapin, 1 mm	Sapin, 1 mm
11	Plinthe 2 [1]	1863	50	1	Oui				
SGLB2-M06-Banquette2									
1	Toit	2213	689.5	1	Oui		Sapin, 1 mm		
2	Socle	2213	689.5	1	Oui		Sapin, 1 mm		
3	Joue [droite, gau...	310	728.5	2	Oui		Sapin, 1 mm		
4	Fond	310	2233	1	Oui				
5	Montant Rainure	288	689.5	3	Oui		Sapin, 1 mm		
6	Porte Standard (...)	307	280.75	4	Oui	Sapin, 1 mm	Sapin, 1 mm	Sapin, 1 mm	Sapin, 1 mm
7	Porte Standard (...)	307	276	4	Oui	Sapin, 1 mm	Sapin, 1 mm	Sapin, 1 mm	Sapin, 1 mm
8	Plinthe 2 [1]	2232	50	1	Oui				
SGLB2-M07-Banquette3									
1	Toit	2774	689.5	1	Oui		Sapin, 1 mm		
2	Socle	2774	689.5	1	Oui		Sapin, 1 mm		
3	Joue [droite, gau...	310	728.5	2	Oui		Sapin, 1 mm		
4	Fond	310	2794	1	Oui				
5	Montant Fixe [1]	272	689.5	1	Oui		Sapin, 1 mm		
6	Montant Rainure	288	689.5	3	Oui		Sapin, 1 mm		
7	Double-fond Fixe...	310	767.61	1	Oui				
8	Porte Standard (...)	307	254.92	4	Oui	Sapin, 1 mm	Sapin, 1 mm	Sapin, 1 mm	Sapin, 1 mm
9	Porte Standard (...)	307	250.17	4	Oui	Sapin, 1 mm	Sapin, 1 mm	Sapin, 1 mm	Sapin, 1 mm
10	Plinthe 2 [1]	2793	50	1	Oui				
SGLB2-M08-meuble Bar									
1	Toit	544	539.5	1	Oui		Sapin, 1 mm		
2	Socle	544	539.5	1	Oui		Sapin, 1 mm		
3	Joue [droite, gau...	550	578.5	2	Oui		Sapin, 1 mm		
4	Fond	550	564	1	Oui				
5	Montant Fixe [2]	600	597.5	1	Oui		Sapin, 1 mm		
6	Tiroir 500 [1]	547	579	1	Oui	Sapin, 1 mm	Sapin, 1 mm	Sapin, 1 mm	Sapin, 1 mm
7	Fond du Tiroir 50...	509	490	1	Oui				
8	Dos du Tiroir 500...	506	60	1	Oui				
9	Plinthe 2 [1]	582	50	1	Oui				
SGLB2-M09-Biblio haut									
1	Toit	543	311	1	Oui		Sapin, 1 mm		
2	Socle	543	311	1	Oui		Sapin, 1 mm		
3	Joue [droite, gau...	1777	350	2	Oui		Sapin, 1 mm		
4	Fond	1777	563	1	Oui				
5	Etagère Mobile	542	306	6	Oui		Sapin, 1 mm		
SGLB2-M10-meuble colonne									
1	Toit	512	539.5	1	Oui		Sapin, 1 mm		

Liste de débit (Dimensions finies) Triplis de sapin, 19 (suite)

Num	Référence	Hauteur	Largeur	Quantité	Fil	Chant gauche	Chant droit	Chant bas	Chant haut
2	Socle	512	539.5	1	Oui		Sapin, 1 mm		
3	Joue [droite, gau...	2327	578.5	2	Oui		Sapin, 1 mm		
4	Fond	2327	532	1	Oui				
5	Etagère Mobile	511	534.5	5	Oui		Sapin, 1 mm		
6	Montant Fixe [1]	50	560.5	1	Oui				
7	Porte Standard (s...	2324	547	1	Oui	Sapin, 1 mm	Sapin, 1 mm	Sapin, 1 mm	Sapin, 1 mm
8	Plinthe 1 [1]	532	50	1	Oui				
SGLB2-M11-meuble suspendu									
1	Toit	2762	339.5	1	Oui		Sapin, 1 mm		
2	Socle	2762	339.5	1	Oui		Sapin, 1 mm		
3	Joue [droite, gau...	400	378.5	2	Oui		Sapin, 1 mm		
4	Fond	400	2782	1	Oui				
5	Montant Fixe	362	339.5	6	Oui		Sapin, 1 mm		
6	Porte Standard (s...	397	562.7	3	Oui	Sapin, 1 mm	Sapin, 1 mm	Sapin, 1 mm	Sapin, 1 mm
7	Porte Standard (s...	397	553.2	1	Oui	Sapin, 1 mm	Sapin, 1 mm	Sapin, 1 mm	Sapin, 1 mm
8	Porte Standard (s...	397	543.7	1	Oui	Sapin, 1 mm	Sapin, 1 mm	Sapin, 1 mm	Sapin, 1 mm
9	Fileur 1 [1]	400	100	1	Oui				
SGLB2-M12-Meuble bas (x2)									
1	Toit	1412	839.5	2	Oui		Sapin, 1 mm		
2	Socle	1412	839.5	2	Oui		Sapin, 1 mm		
3	Joue [droite, gau...	450	878.5	4	Oui		Sapin, 1 mm		
4	Fond	450	1432	2	Oui				
5	Montant Rainure ...	428	839.5	2	Oui		Sapin, 1 mm		
6	Porte Standard (s...	447	722	4	Oui	Sapin, 1 mm	Sapin, 1 mm	Sapin, 1 mm	Sapin, 1 mm
7	Plinthe 2 [1]	1431	50	2	Oui				
SGLB2-M15-Lit tiroir									
1	Socle	1620	810	1	Oui				
2	Joue [droite, gau...	230	800	2	Oui				
3	Fond	230	1638	1	Oui				
4	Double-fond Fixe...	230	1638	1	Oui				
SGLB2-M16-ArmoireHautD									
1	Toit [1]	1512	542.9	1	Oui		Sapin, 1 mm		
2	Toit [2]	1512	413.43	1	Oui				
3	Socle	1512	818.5	1	Oui		Sapin, 1 mm		
4	Joue droite	600	818.5	1	Oui		Sapin, 1 mm		
5	Joue gauche	600	818.5	1	Oui		Sapin, 1 mm		
6	Fond	297.73	1512	1	Oui				
7	Étagère Fixe [2]	893	1416.5	1	Oui		Sapin, 1 mm		
8	Montant Fixe [1]	240	818.5	1	Oui		Sapin, 1 mm		
9	Montant Fixe [2]	240	780.5	1	Oui				
10	Montant Nul [1]	562	100	1	Oui		Sapin, 1 mm		
11	Double-fond Fixe...	1017	619	1	Oui				
12	Double-fond Fixe	240	663	2	Oui				
13	Double-fond Fixe...	340	830	1	Oui				
14	Porte Standard (...)	1014	462.5	2	Oui	Sapin, 1 mm	Sapin, 1 mm	Sapin, 1 mm	Sapin, 1 mm
SGLB2-M17-ArmoireHautG									
1	Toit [1]	1512	542.9	1	Oui		Sapin, 1 mm		

Liste de débit (Dimensions finies) Triplis de sapin, 19 (suite)

Num	Référence	Hauteur	Largeur	Quantité	Fil	Chant gauche	Chant droit	Chant bas	Chant haut
2	Toit [2]	1512	413.43	1	Oui				
3	Socle	1512	818.5	1	Oui		Sapin, 1 mm		
4	Joue droite	600	818.5	1	Oui		Sapin, 1 mm		
5	Joue gauche	600	818.5	1	Oui		Sapin, 1 mm		
6	Fond	297.73	1512	1	Oui				
7	Étagère Fixe [2]	893	1416.5	1	Oui		Sapin, 1 mm		
8	Montant Fixe [1]	240	818.5	1	Oui		Sapin, 1 mm		
9	Montant Fixe [2]	240	780.5	1	Oui				
10	Montant Nul [1]	562	100	1	Oui		Sapin, 1 mm		
11	Double-fond Fixe...	1017	619	1	Oui				
12	Double-fond Fixe	240	663	2	Oui				
13	Double-fond Fixe...	340	830	1	Oui				
14	Porte Standard (...)	1014	462.5	2	Oui	Sapin, 1 mm	Sapin, 1 mm	Sapin, 1 mm	Sapin, 1 mm
SGLB2-M18-ArmoireD									
1	Toit [1]	555.4	539.5	1	Oui		Sapin, 1 mm		
2	Toit [2]	717.19	539.5	1	Oui		Sapin, 1 mm		
3	Socle	1182	539.5	1	Oui		Sapin, 1 mm		
4	Joue droite	1380	578.5	1	Oui		Sapin, 1 mm		
5	Joue gauche	1061.68	578.5	1	Oui		Sapin, 1 mm		
6	Fond	1380	1202	1	Oui				
7	Étagère Fixe [1]	581.5	539.5	1	Oui		Sapin, 1 mm		
8	Etagère Mobile	580.5	534.5	2	Oui		Sapin, 1 mm		
9	Etagère Mobile [...]	580.5	267.25	1	Oui				
10	Etagère Mobile [...]	580.5	267.25	1	Oui		Sapin, 1 mm		
11	Montant Fixe [1]	1327.36	539.5	1	Oui		Sapin, 1 mm		
12	Double-fond Fixe...	349.57	608.5	1	Oui				
13	Porte Standard (s...	1007.51	607	1	Oui	Sapin, 1 mm	Sapin, 1 mm	Sapin, 1 mm	Sapin, 1 mm
14	Porte Standard (s...	1377	607	1	Oui	Sapin, 1 mm	Sapin, 1 mm	Sapin, 1 mm	Sapin, 1 mm
15	Plinthe 1 [1]	1182	50	1	Oui				
SGLB2-M19-ArmoireG									
1	Toit [1]	555.4	539.5	1	Oui		Sapin, 1 mm		
2	Toit [2]	717.19	539.5	1	Oui		Sapin, 1 mm		
3	Socle	1182	539.5	1	Oui		Sapin, 1 mm		
4	Joue droite	1061.68	578.5	1	Oui		Sapin, 1 mm		
5	Joue gauche	1380	578.5	1	Oui		Sapin, 1 mm		
6	Fond	1380	1202	1	Oui				
7	Étagère Fixe [1]	581.5	539.5	1	Oui		Sapin, 1 mm		
8	Etagère Mobile	580.5	534.5	2	Oui		Sapin, 1 mm		
9	Etagère Mobile [...]	580.5	267.25	1	Oui				
10	Etagère Mobile [...]	580.5	267.25	1	Oui		Sapin, 1 mm		
11	Montant Fixe [1]	1327.36	539.5	1	Oui		Sapin, 1 mm		
12	Double-fond Fixe...	349.57	608.5	1	Oui				
13	Porte Standard (s...	1007.51	607	1	Oui	Sapin, 1 mm	Sapin, 1 mm	Sapin, 1 mm	Sapin, 1 mm
14	Porte Standard (s...	1377	607	1	Oui	Sapin, 1 mm	Sapin, 1 mm	Sapin, 1 mm	Sapin, 1 mm
15	Plinthe 1 [1]	1182	50	1	Oui				
Panneaux simples									
1	Finition M05	1882	750	1	Oui				

Liste de débit (Dimensions finies) Triplis de sapin, 19 (suite)

Num	Référence	Hauteur	Largeur	Quantité	Fil	Chant gauche	Chant droit	Chant bas	Chant haut
1	Finition M06	2251	750	1	Oui				
1	Finition M07	2812.87	750	1	Oui				
1	Finition M11	2865	400	1	Oui				
1	JoueM09	2377	409.13	1	Oui				
1	Finition M08	600	250	1	Oui				
1	Faux plafond M05	1882	553	1	Oui				
1	Habillage[1]	560	1882	1	Oui				
1	M12 Finition	2950	900	1	Oui				

Récapitulatif des prix

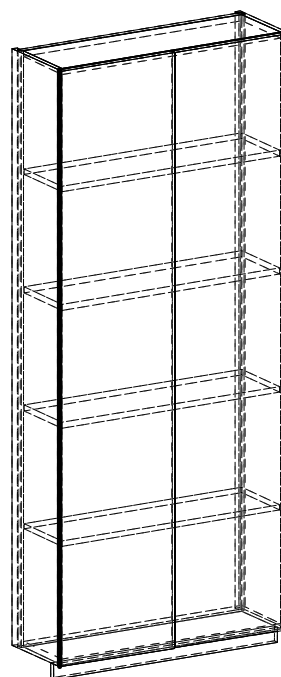

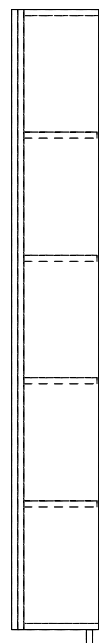
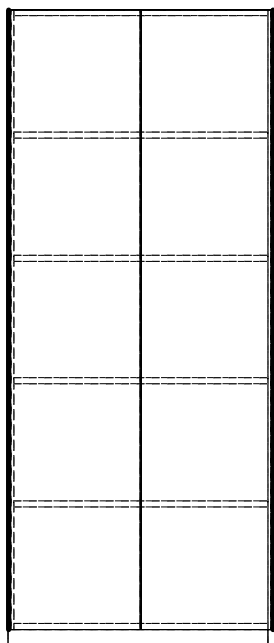
Panneau	Surface (approx.)	Prix (€/m²)	Prix
Triplis de sapin, 19	114.01 m²	22.00	2 508,22 €
Total			2 508,22 €
Chant	Longueur (approx.)	Prix (€/m)	Prix
Sapin, 1 mm	212.73 m	1.50	319,10 €
Total			319,10 €
—— Fourniture ——			
Quincailleries	Quantité	Prix unitaire	Prix
Blum/cha.75T159-I00/app/rec 14-18/3D	114	2.52	287,28 €
Blum/tir-LÉGRABOX-M/app	2	30.00	60,00 €
Blum/tir-LÉGRABOX/fond	2	8.00	16,00 €
Häfele/pied/Axilo78-n (*)	40	0.00	0,00 €
Lamello/ClamexP14/ext_ht/D5	4	7.00	28,00 €
Support de penderie/2x32 (*)	2	10.00	20,00 €
Support de penderie/2x32/3D (*)	4	10.00	40,00 €
taquet-05/32-5 (*)	80	0.03	2,40 €
trou/03	472	0.00	0,00 €
Total			453,68 €
—— Usinage (Quincailleries) ——			
Quincailleries	Quantité	Prix unitaire	Prix
Blum/cha.75T159-I00/app/rec 14-18/3D	114	3.00	342,00 €
Blum/tir-LÉGRABOX-M/app	2	40.00	80,00 €
Blum/tir-LÉGRABOX/fond	2	2.00	4,00 €
Häfele/pied/Axilo78-n (*)	40	0.00	0,00 €
Lamello/ClamexP14/ext_ht/D5	4	2.00	8,00 €
Support de penderie/2x32 (*)	2	1.00	2,00 €
Support de penderie/2x32/3D (*)	4	1.00	4,00 €
taquet-05/32-5 (*)	80	3.50	280,00 €
trou/03	472	0.50	236,00 €
Total			956,00 €
—— Usinage ——			
Calibrage	Longueur	Prix (€/m)	Prix
Calibrage	11.1 m	0.10	1,12 €
Total			1,12 €

Récapitulatif des prix (suite)

Biseau	Longueur	Prix (€/m)	Prix
Biseau	17.67 m	0.50	8,83 €
Total			8,83 €
Perçages réguliers	Quantité	Prix unitaire	Prix
5 mm (11 mm)	1152	0.02	23,04 €
Total			23,04 €
Rainure	Longueur	Prix (€/m)	Prix
19.5 mm (10.5 mm)	27.39 m	0.03	0,81 €
19 mm (10.5 mm)	3.22 m	0.03	0,10 €
Total			0,91 €
Tenon/Mortaise	Longueur	Prix (€/m)	Prix
19.5 mm (8.5 mm)	13.3 m	0.04	0,53 €
Total			0,53 €
Débouchant	Longueur	Prix (€/m)	Prix
Débouchant	0.43 m	0.05	0,02 €
Total			0,02 €

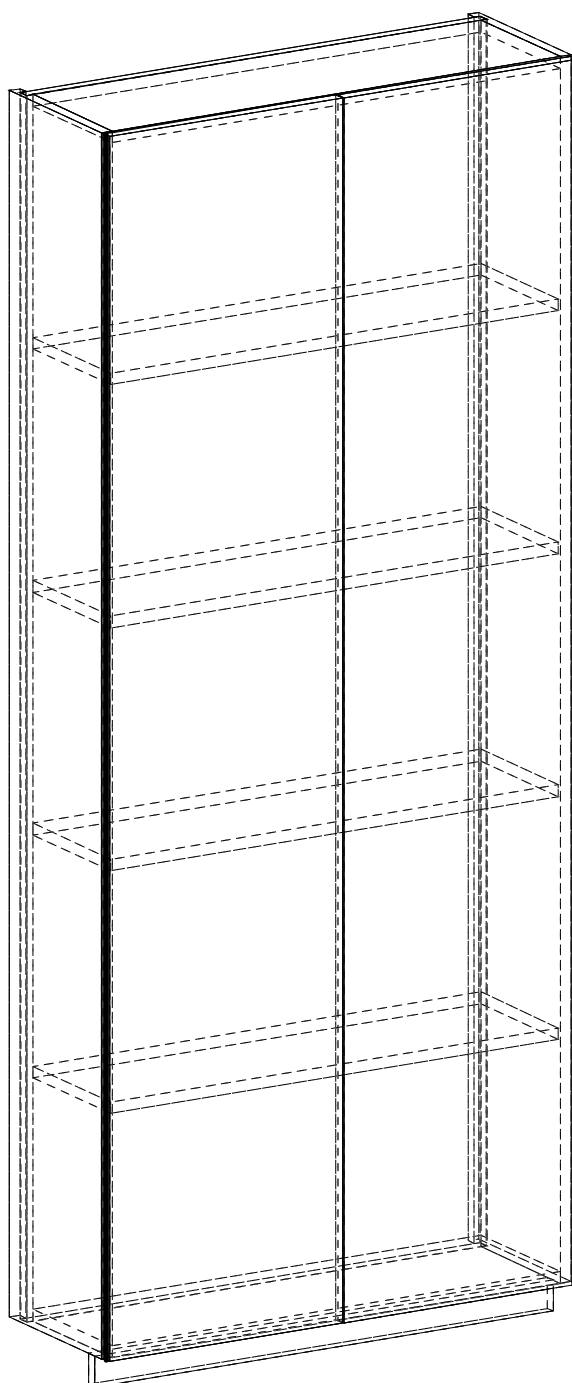
SGLB2-M01-Meuble niche

Hauteur	2030 mm
Largeur	850 mm
Profondeur	300 mm
Hauteur (Bandeau)	0 mm
Élévation (Plinthe)	50 mm



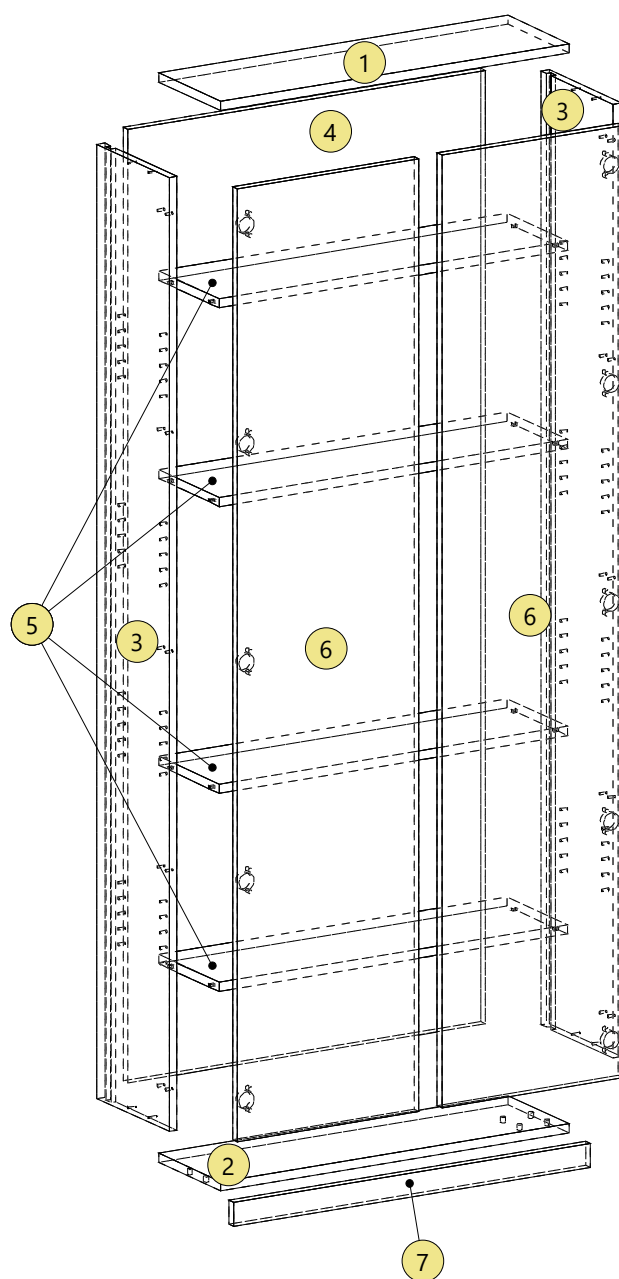
SGLB2-M01-Meuble niche

Hauteur	2030 mm
Largeur	850 mm
Profondeur	300 mm
Hauteur (Bandeau)	0 mm
Élévation (Plinthe)	50 mm




SGLB2-M01-Meuble niche

Hauteur	2030 mm
Largeur	850 mm
Profondeur	300 mm
Hauteur (Bandeau)	0 mm
Élévation (Plinthe)	50 mm




SGLB2-M01-Meuble niche


Hauteur	2030 mm
Largeur	850 mm
Profondeur	300 mm
Hauteur (Bandeau)	0 mm
Élévation (Plinthe)	50 mm



SGLB2-M01-Meuble niche
Toit Triplis de sapin Hauteur : 812 Largeur : 239.5 Épaisseur : 19 Quantité : 1



SGLB2-M01-Meuble niche
Socle Triplis de sapin Hauteur : 812 Largeur : 239.5 Épaisseur : 19 Quantité : 1
Perçage A (8) Diamètre : 10 Profondeur : 11

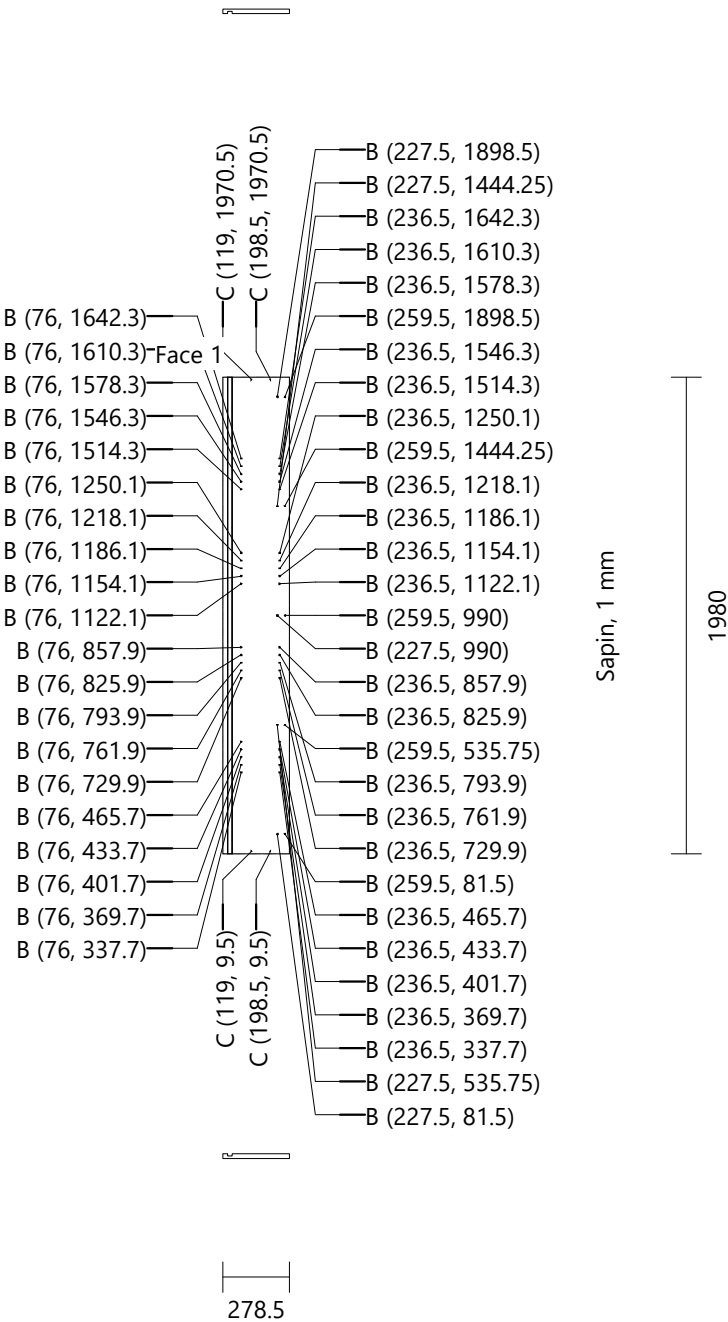


SGLB2-M01-Meuble niche

Joue droite Triplis de sapin Hauteur : 1980 Largeur : 278.5 Épaisseur : 19 Quantité : 1

Rainure Verticale Face 1 Position en X : 29.25 Position en Y : 0 Largeur : 19.5 Longueur : 1980 Profondeur : 10.5

Perçage B (50) Diamètre : 5 Profondeur : 15
 C (4) Diamètre : 3 Profondeur : Débouchant (0)

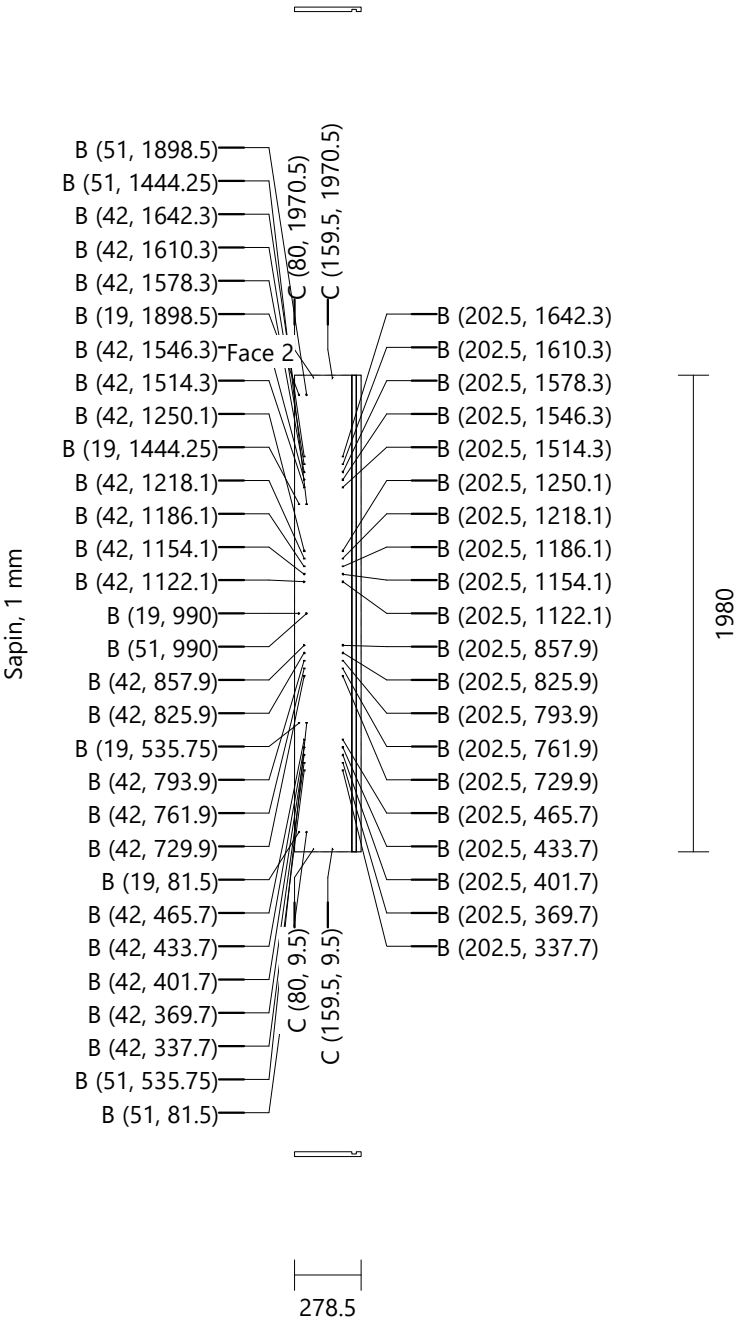


SGLB2-M01-Meuble niche


Joue gauche Triplis de sapin Hauteur : 1980 Largeur : 278.5 Épaisseur : 19 Quantité : 1

Rainure Verticale Face 2 Position en X : 249.25 Position en Y : 0 Largeur : 19.5 Longueur : 1980 Profondeur : 10.5

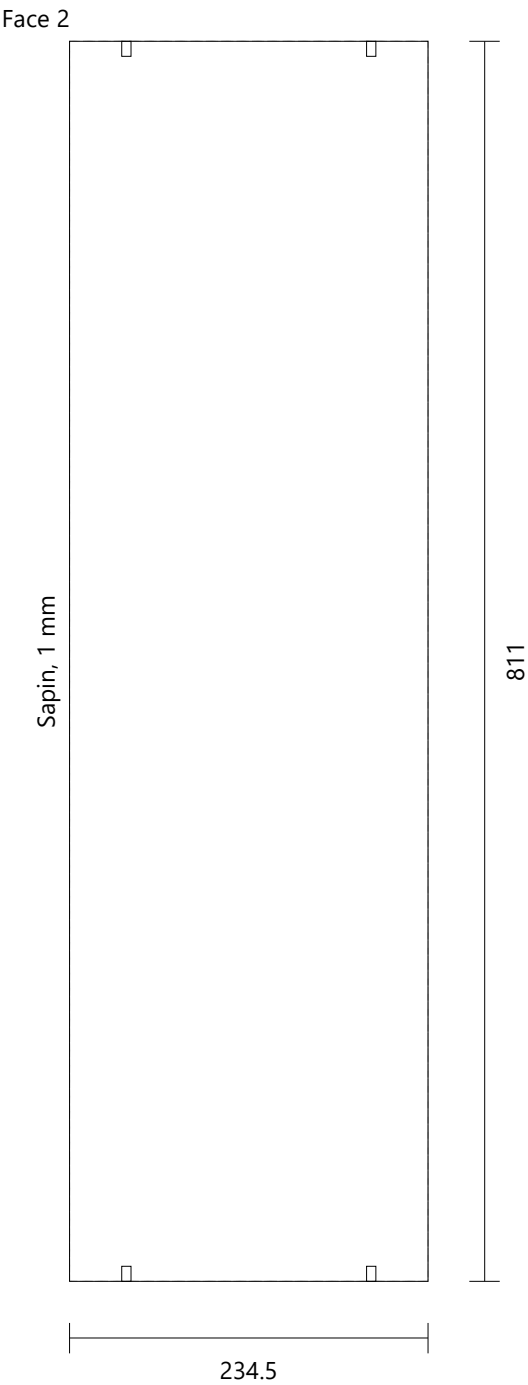
Perçage B (50) Diamètre : 5 Profondeur : 15
 C (4) Diamètre : 3 Profondeur : Débouchant (0)



SGLB2-M01-Meuble niche
Fond Triplis de sapin Hauteur : 1980 Largeur : 832 Épaisseur : 19 Quantité : 1

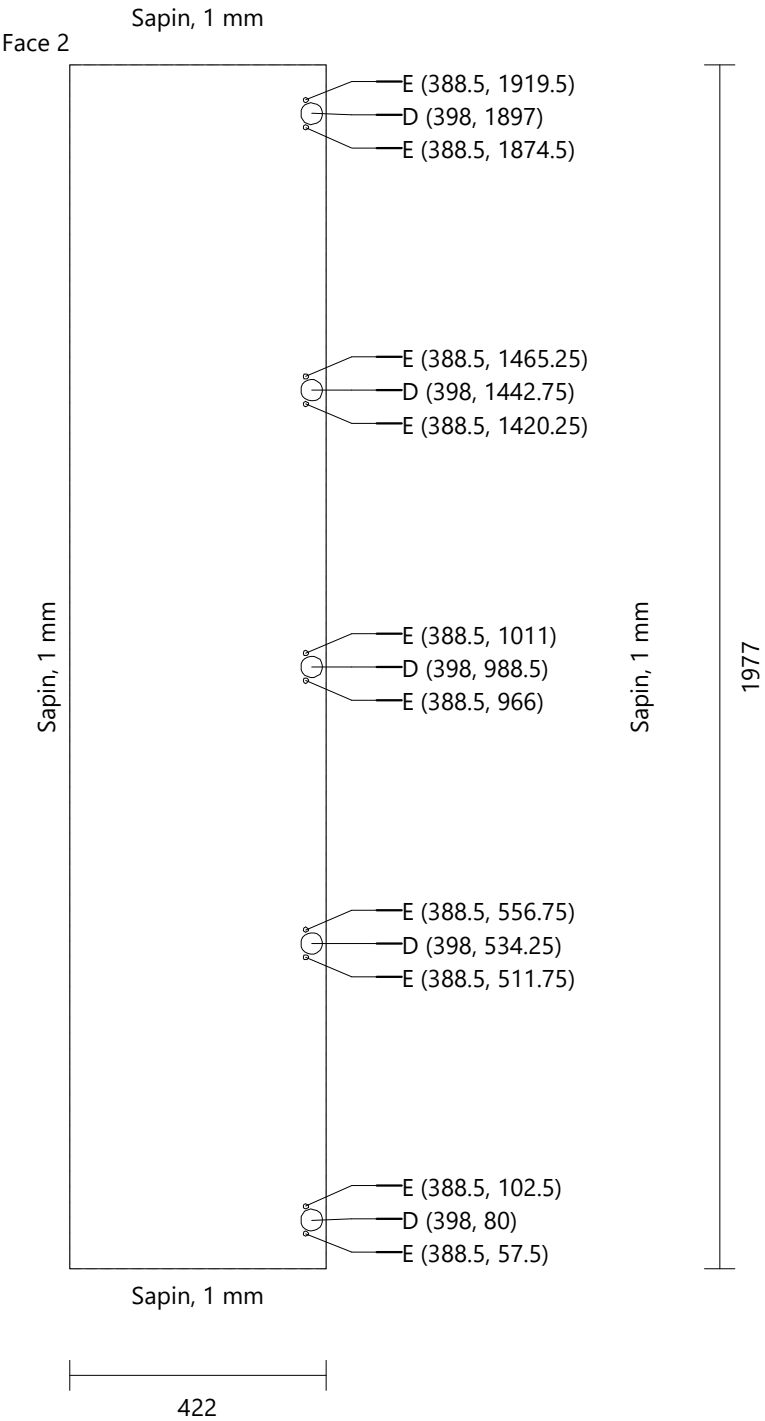


SGLB2-M01-Meuble niche						
Etagère Mobile		Triplis de sapin	Hauteur : 811	Largeur : 234.5	Épaisseur : 19	Quantité : 4
Rainure Horizontale	Face 2	Position en X : 34	Position en Y : 5	Largeur : 10	Longueur : 6	Profondeur : 6
Rainure Horizontale	Face 2	Position en X : 194.5	Position en Y : 5	Largeur : 10	Longueur : 6	Profondeur : 6
Rainure Horizontale	Face 2	Position en X : 34	Position en Y : 806	Largeur : 10	Longueur : 6	Profondeur : 6
Rainure Horizontale	Face 2	Position en X : 194.5	Position en Y : 806	Largeur : 10	Longueur : 6	Profondeur : 6



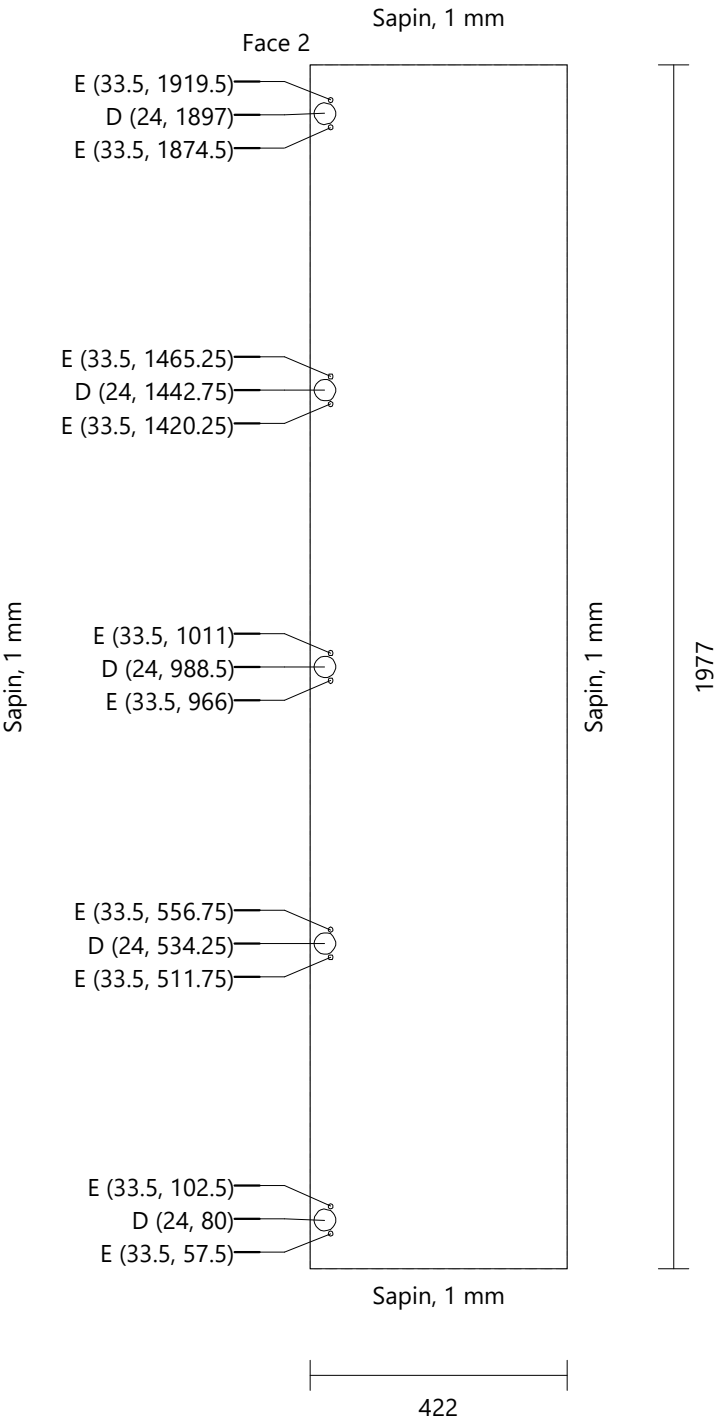
SGLB2-M01-Meuble niche
Porte Standard (double) [1]_1 Triplis de sapin Hauteur : 1977 Largeur : 422 Épaisseur : 19 Quantité : 1

Perçage D (5) Diamètre : 35 Profondeur : 14
 E (10) Diamètre : 8 Profondeur : 13

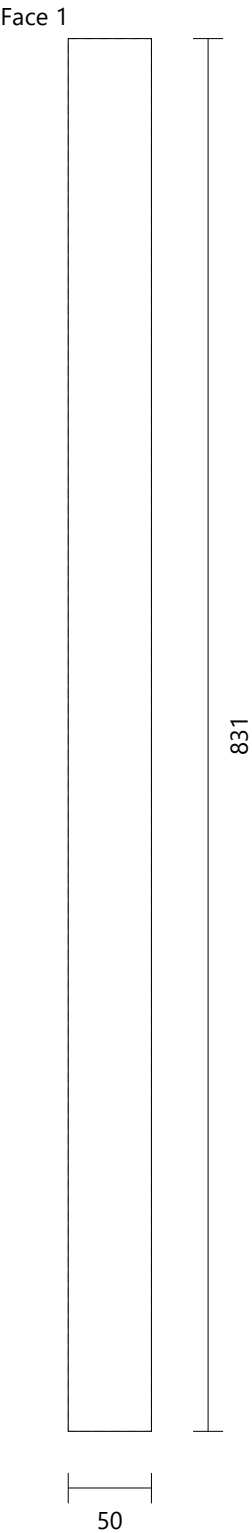


SGLB2-M01-Meuble niche
Porte Standard (double) [1]_2 Triplis de sapin Hauteur : 1977 Largeur : 422 Épaisseur : 19 Quantité : 1

Perçage D (5) Diamètre : 35 Profondeur : 14
 E (10) Diamètre : 8 Profondeur : 13

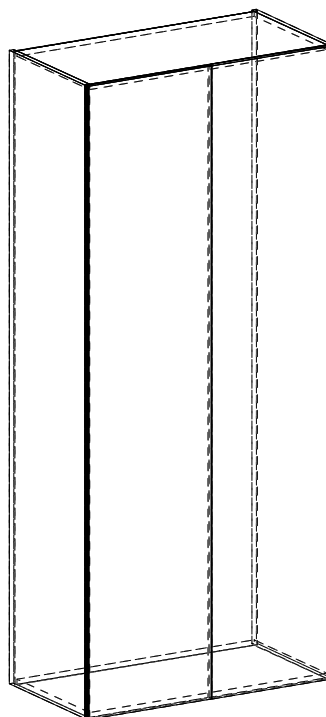

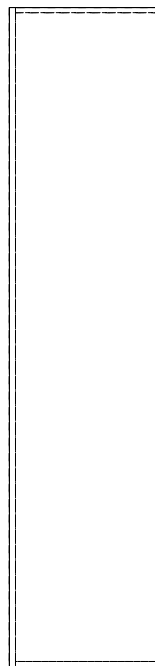



SGLB2-M01-Meuble niche
Plinthe 2 [1] Triplis de sapin Hauteur : 831 Largeur : 50 Épaisseur : 19 Quantité : 1



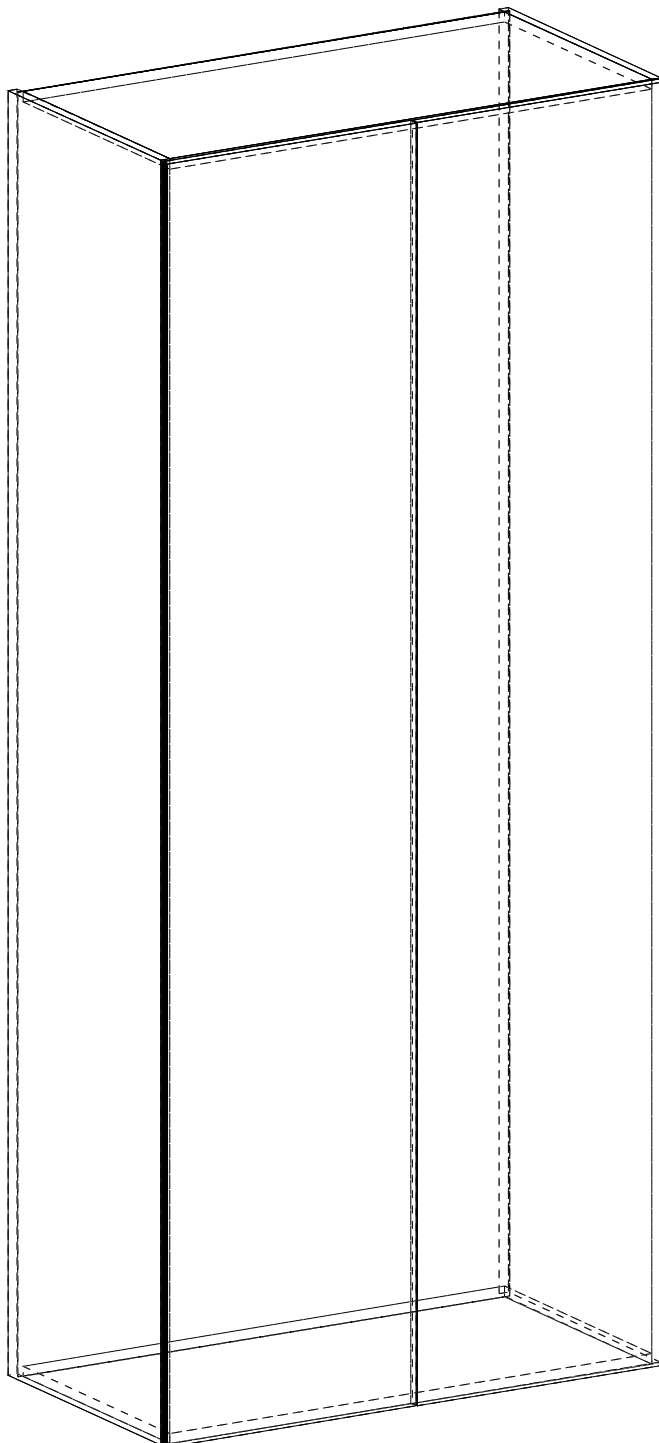
SGLB2-M02-Meuble sous evier

Hauteur 2380 mm
Largeur 1040 mm
Profondeur 550 mm



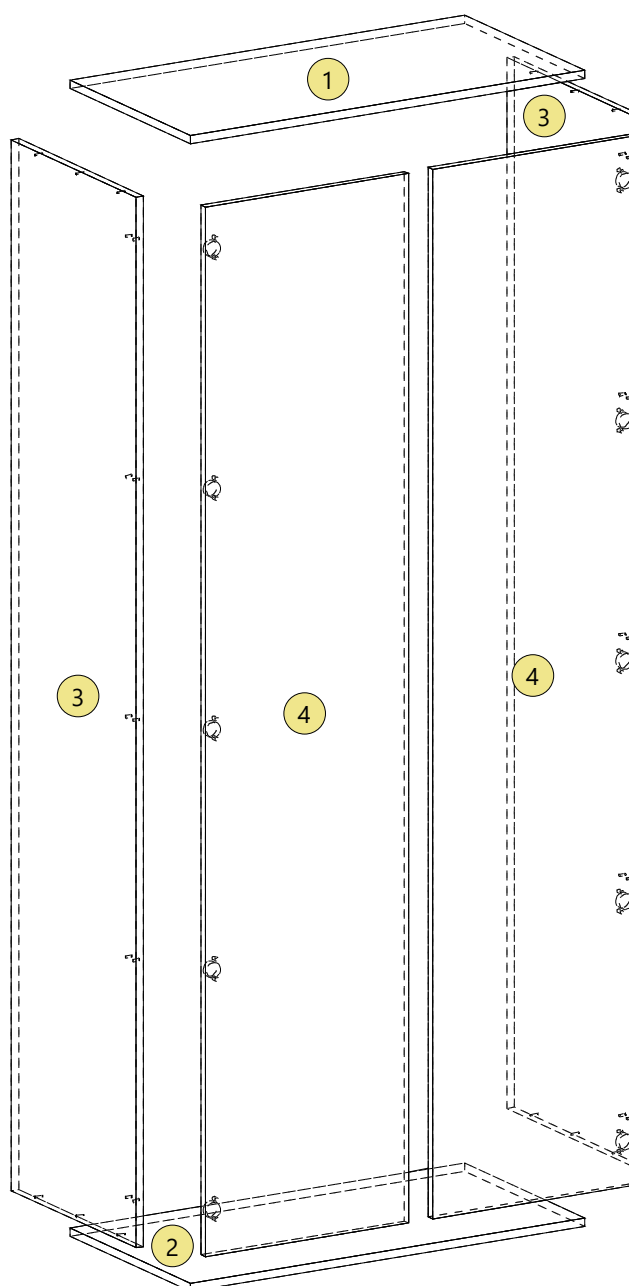
SGLB2-M02-Meuble sous evier

Hauteur	2380 mm
Largeur	1040 mm
Profondeur	550 mm




SGLB2-M02-Meuble sous evier

Hauteur 2380 mm
Largeur 1040 mm
Profondeur 550 mm




SGLB2-M02-Meuble sous evier


Hauteur	2380 mm
Largeur	1040 mm
Profondeur	550 mm



SGLB2-M02-Meuble sous evier
Toit Triplis de sapin Hauteur : 1002 Largeur : 508.5 Épaisseur : 19 Quantité : 1

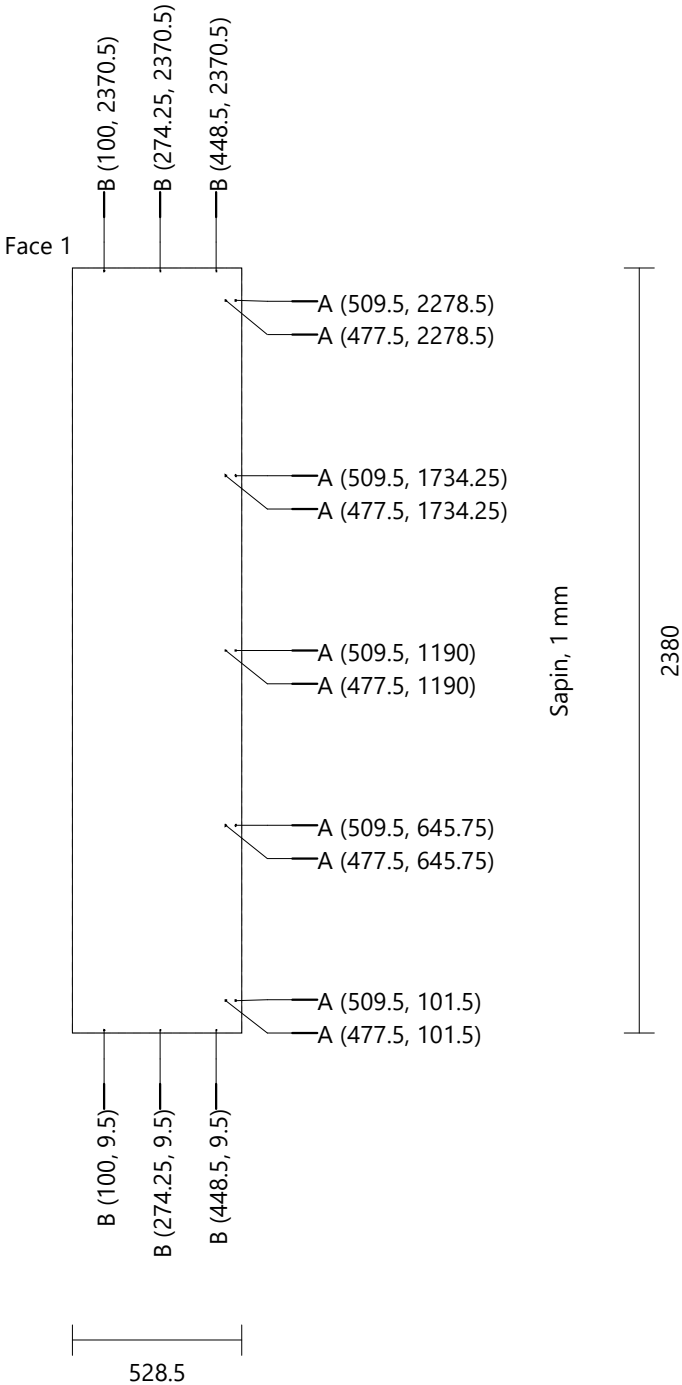


SGLB2-M02-Meuble sous evier
Socle Triplis de sapin Hauteur : 1002 Largeur : 508.5 Épaisseur : 19 Quantité : 1



SGLB2-M02-Meuble sous evier
Joue droite Triplis de sapin Hauteur : 2380 Largeur : 528.5 Épaisseur : 19 Quantité : 1

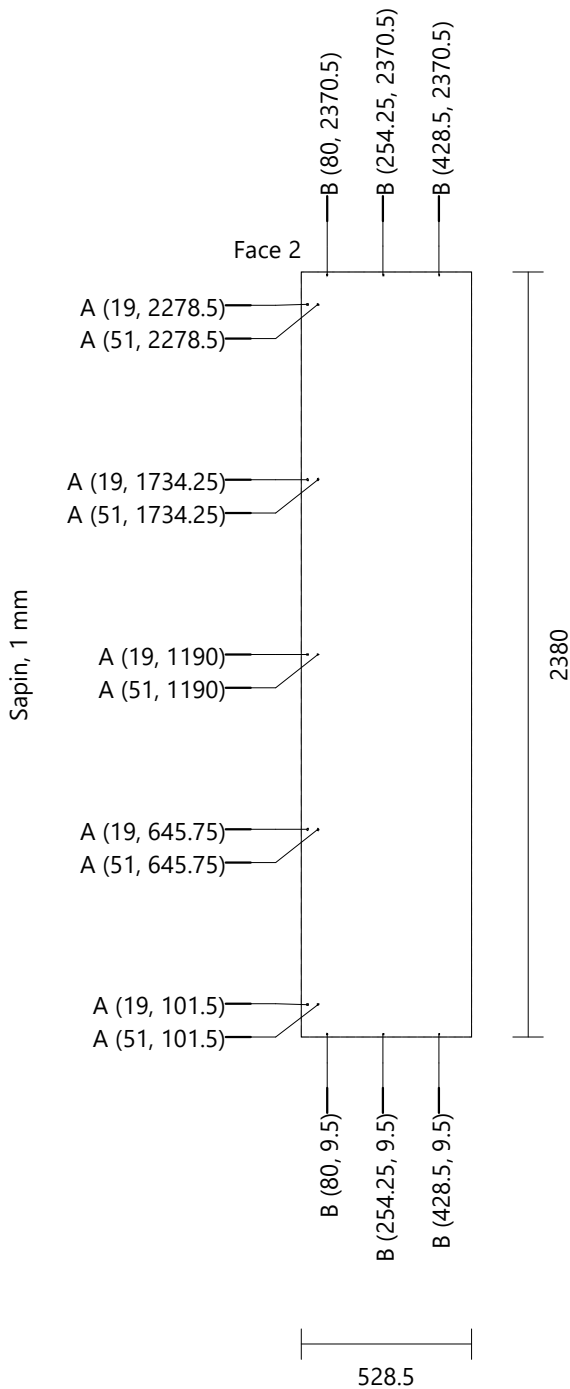
Perçage A (10) Diamètre : 5 Profondeur : 15
 B (6) Diamètre : 3 Profondeur : Débouchant (0)



SGLB2-M02-Meuble sous evier

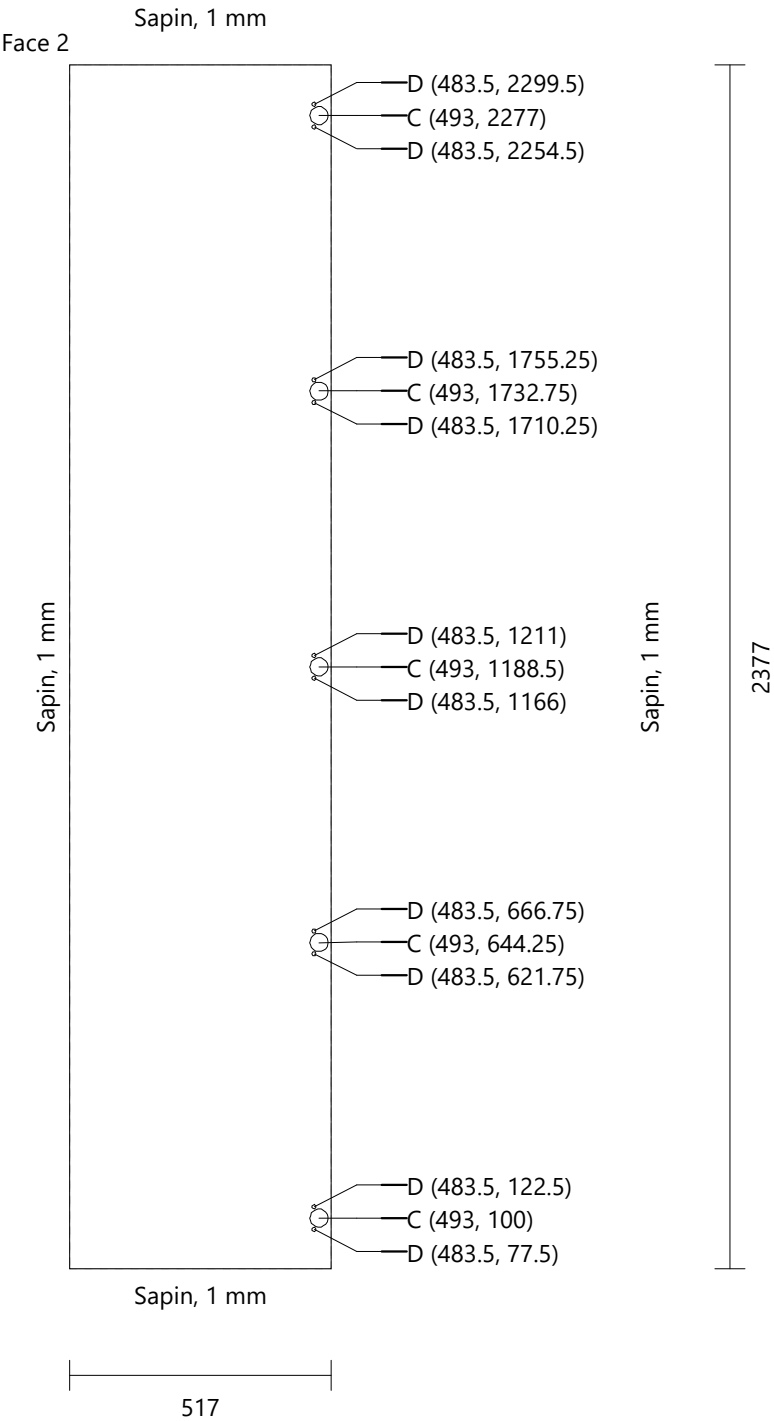
Joue gauche Triplis de sapin Hauteur : 2380 Largeur : 528.5 Épaisseur : 19 Quantité : 1

Perçage	A (10)	Diamètre : 5	Profondeur : 15
	B (6)	Diamètre : 3	Profondeur : Débouchant (0)



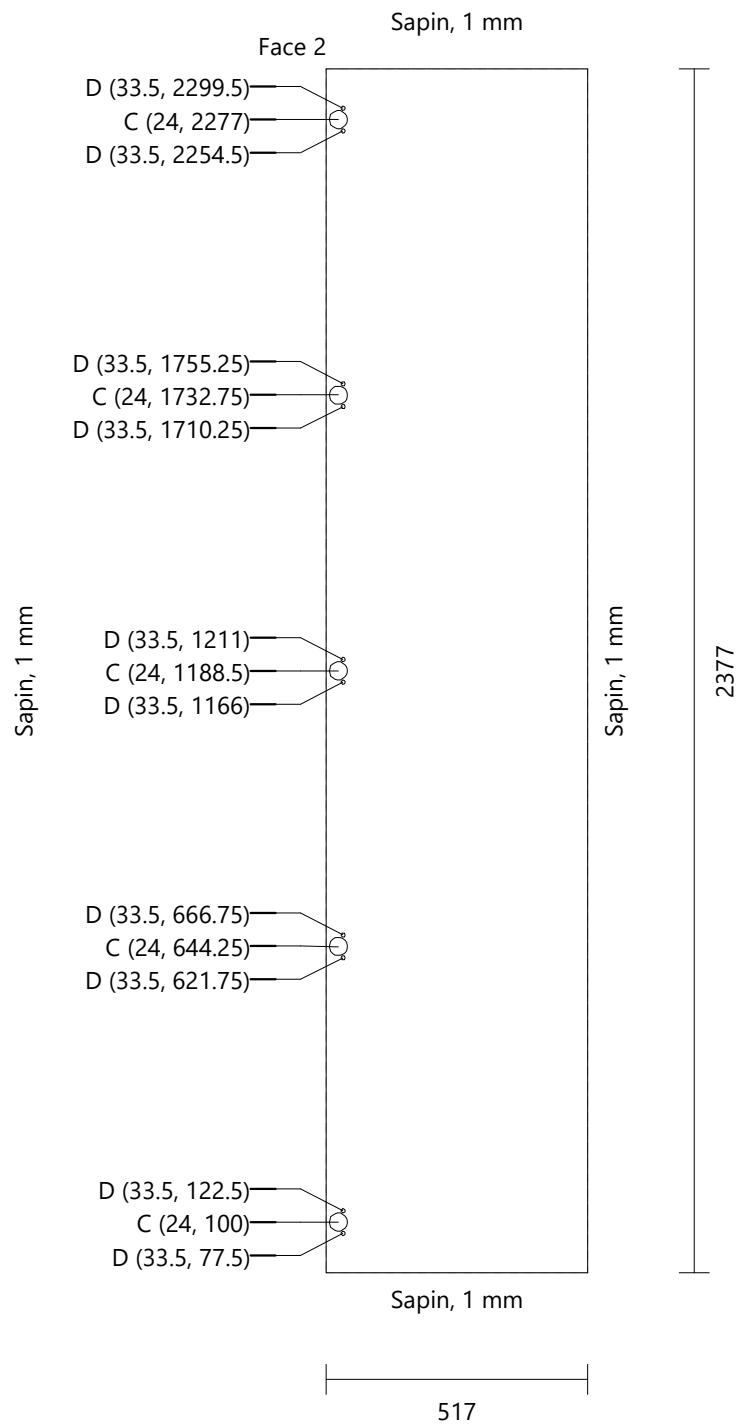
SGLB2-M02-Meuble sous evier
Porte Standard (double) [1]_1 Triplis de sapin Hauteur : 2377 Largeur : 517 Épaisseur : 19 Quantité : 1

Perçage C (5) Diamètre : 35 Profondeur : 14
 D (10) Diamètre : 8 Profondeur : 13



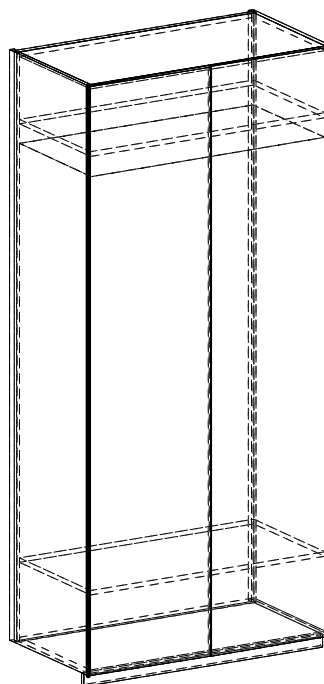

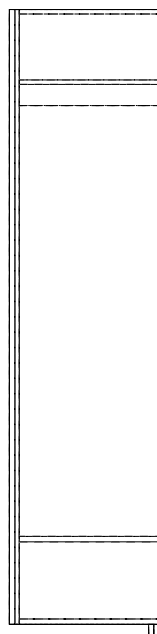

SGLB2-M02-Meuble sous evier
Porte Standard (double) [1]_2 Triplis de sapin Hauteur : 2377 Largeur : 517 Épaisseur : 19 Quantité : 1

Perçage C (5) Diamètre : 35 Profondeur : 14
 D (10) Diamètre : 8 Profondeur : 13




SGLB2-M04-Meuble Porte manteau

Hauteur	2429 mm
Largeur	1100 mm
Profondeur	600 mm
Hauteur (Bandeau)	0 mm
Élévation (Plinthe)	50 mm



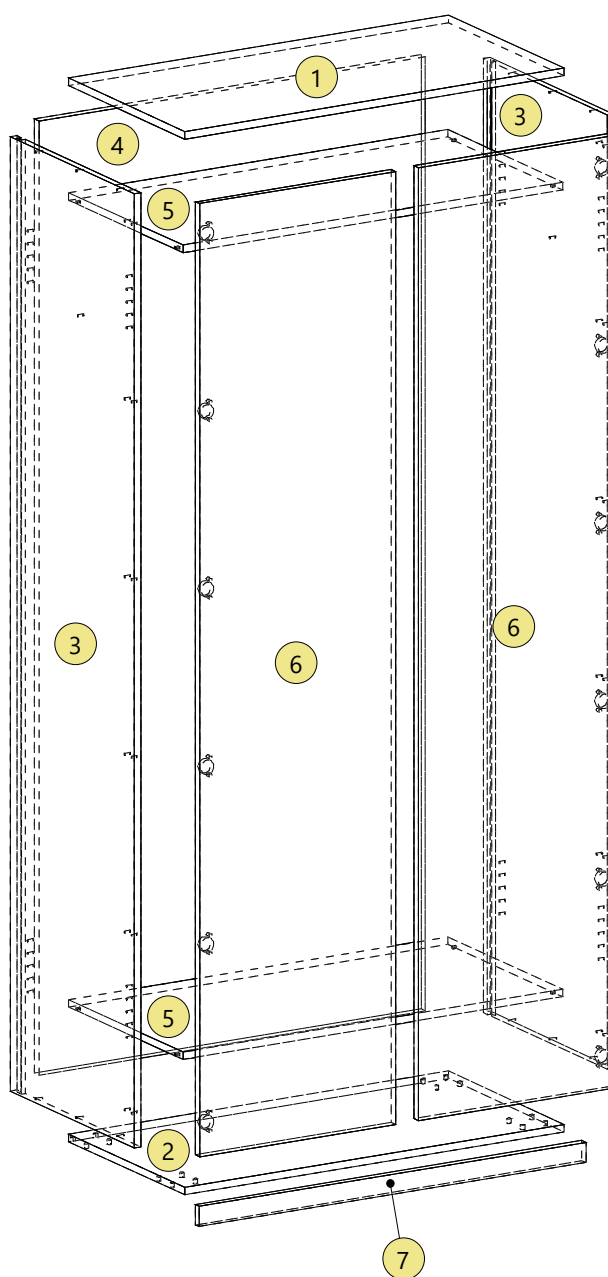
SGLB2-M04-Meuble Porte manteau

Hauteur	2429 mm
Largeur	1100 mm
Profondeur	600 mm
Hauteur (Bandeau)	0 mm
Élévation (Plinthe)	50 mm




SGLB2-M04-Meuble Porte manteau

Hauteur	2429 mm
Largeur	1100 mm
Profondeur	600 mm
Hauteur (Bandeau)	0 mm
Élévation (Plinthe)	50 mm



SGLB2-M04-Meuble Porte manteau


Hauteur	2429 mm
Largeur	1100 mm
Profondeur	600 mm
Hauteur (Bandeau)	0 mm
Élévation (Plinthe)	50 mm



SGLB2-M04-Meuble Porte manteau

Toit Triplis de sapin Hauteur : 1062 Largeur : 539.5 Épaisseur : 19 Quantité : 1

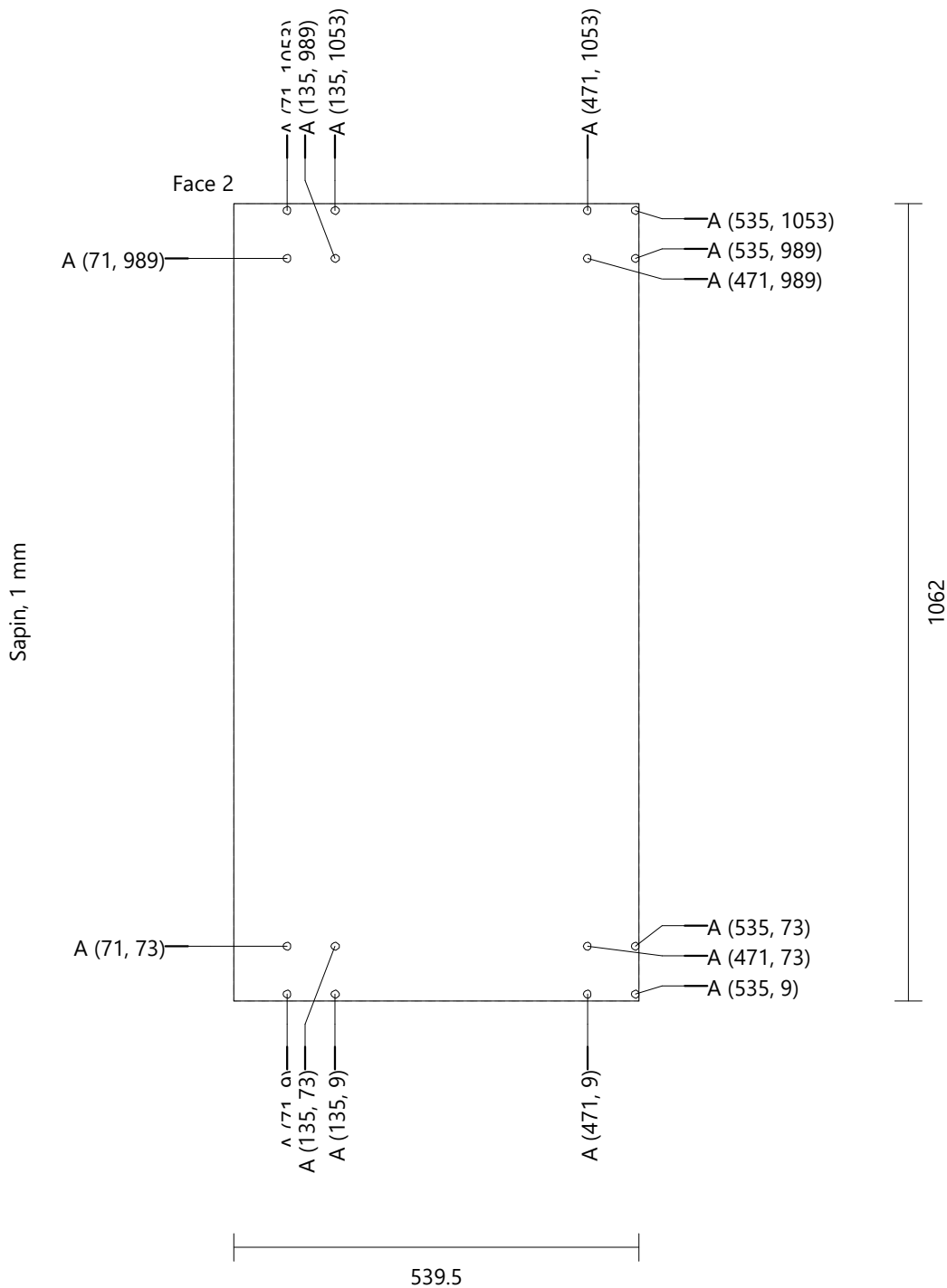
Face 1



SGLB2-M04-Meuble Porte manteau

Socle Triplis de sapin Hauteur : 1062 Largeur : 539.5 Épaisseur : 19 Quantité : 1

Perçage A (16) Diamètre : 10 Profondeur : 11

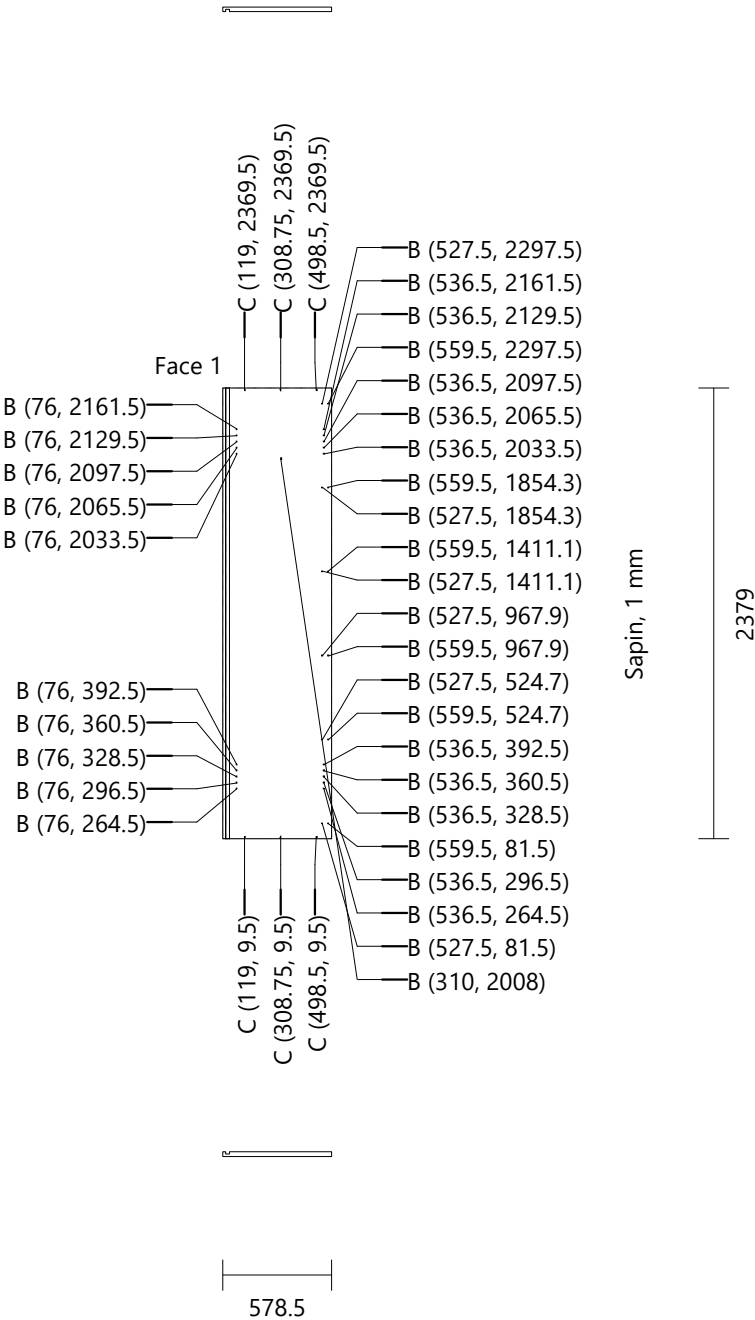


SGLB2-M04-Meuble Porte manteau

Joue droite Triplis de sapin Hauteur : 2379 Largeur : 578.5 Épaisseur : 19 Quantité : 1

Rainure Verticale Face 1 Position en X : 29.25 Position en Y : 0 Largeur : 19.5 Longueur : 2379 Profondeur : 10.5

Perçage B (33) Diamètre : 5 Profondeur : 15
 C (6) Diamètre : 3 Profondeur : Débouchant (0)

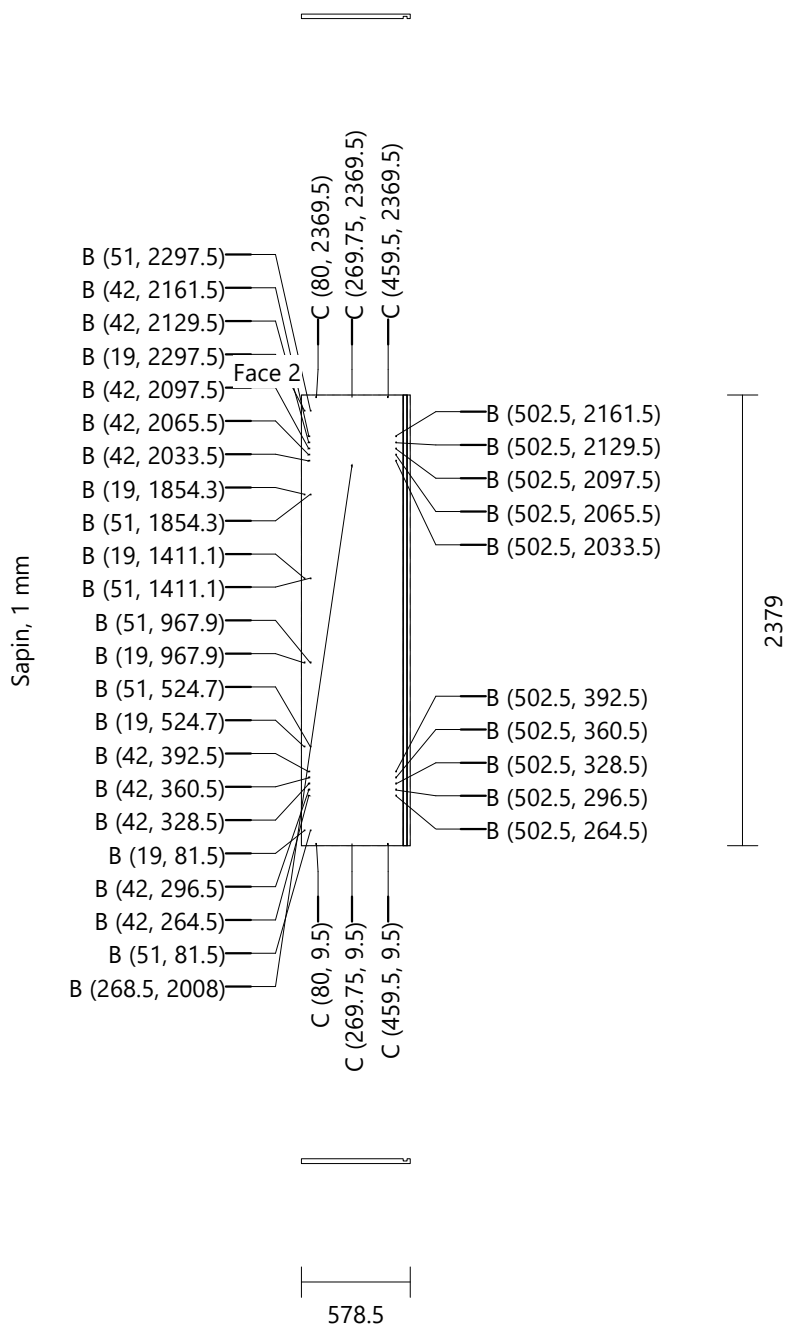


SGLB2-M04-Meuble Porte manteau


Joue gauche Triplis de sapin Hauteur : 2379 Largeur : 578.5 Épaisseur : 19 Quantité : 1

Rainure Verticale Face 2 Position en X : 549.25 Position en Y : 0 Largeur : 19.5 Longueur : 2379 Profondeur : 10.5

Perçage B (33) Diamètre : 5 Profondeur : 15
 C (6) Diamètre : 3 Profondeur : Débouchant (0)




SGLB2-M04-Meuble Porte manteau
Fond Triplis de sapin Hauteur : 2379 Largeur : 1082 Épaisseur : 19 Quantité : 1



SGLB2-M04-Meuble Porte manteau

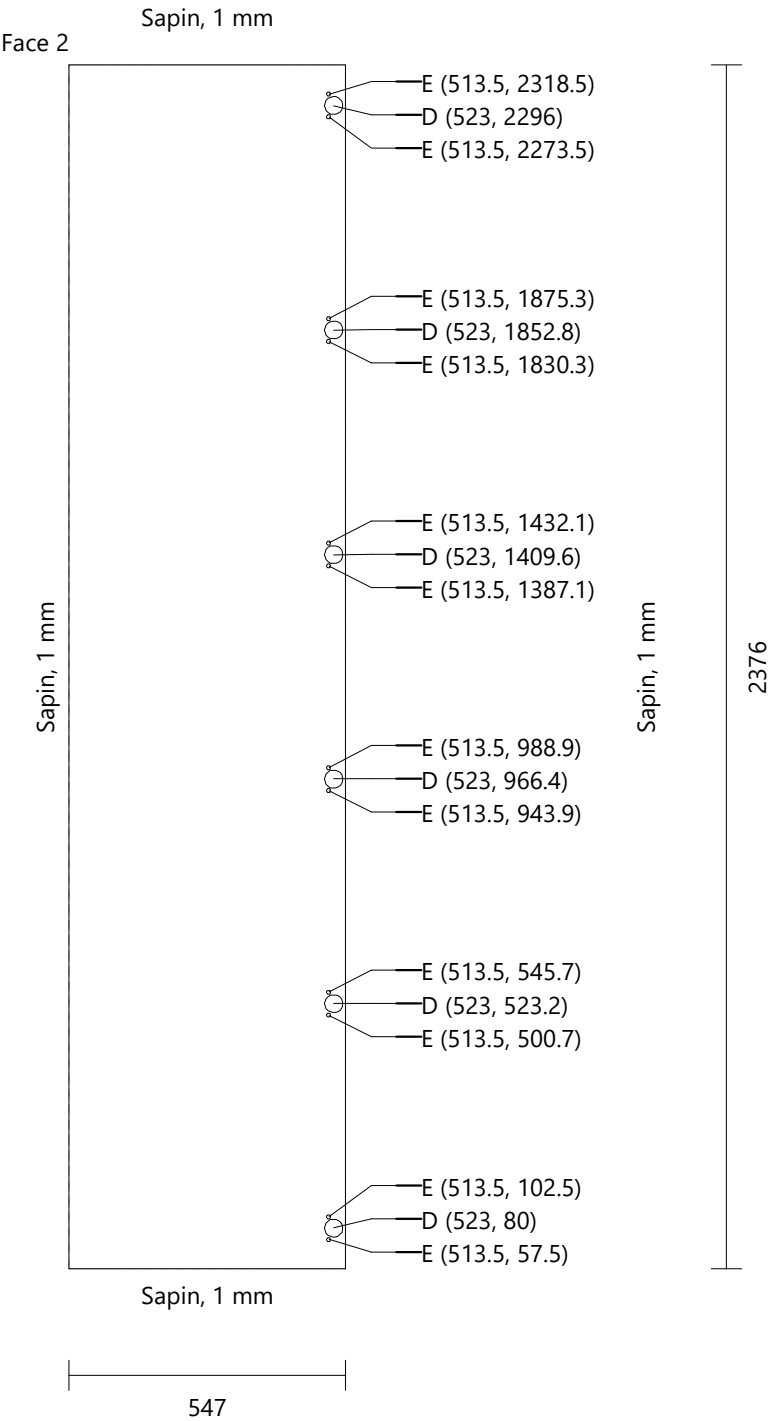
Etagère Mobile Triplis de sapin Hauteur : 1061 Largeur : 534.5 Épaisseur : 19 Quantité : 2

Rainure Horizontale	Face 2	Position en X : 34	Position en Y : 5	Largeur : 10	Longueur : 6	Profondeur : 6
Rainure Horizontale	Face 2	Position en X : 494.5	Position en Y : 5	Largeur : 10	Longueur : 6	Profondeur : 6
Rainure Horizontale	Face 2	Position en X : 34	Position en Y : 1056	Largeur : 10	Longueur : 6	Profondeur : 6
Rainure Horizontale	Face 2	Position en X : 494.5	Position en Y : 1056	Largeur : 10	Longueur : 6	Profondeur : 6



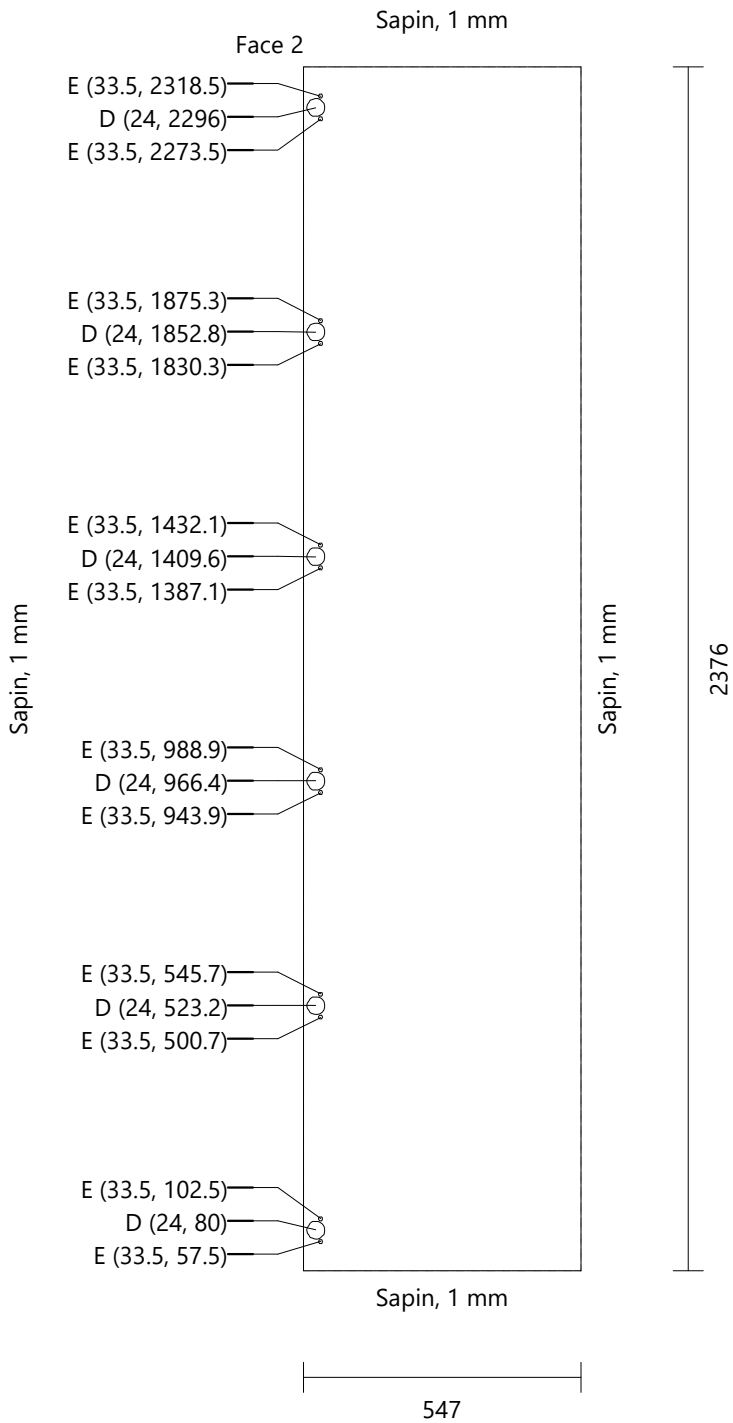
SGLB2-M04-Meuble Porte manteau
Porte Standard (double) [1]_1 Triplis de sapin Hauteur : 2376 Largeur : 547 Épaisseur : 19 Quantité : 1

Perçage D (6) Diamètre : 35 Profondeur : 14
 E (12) Diamètre : 8 Profondeur : 13

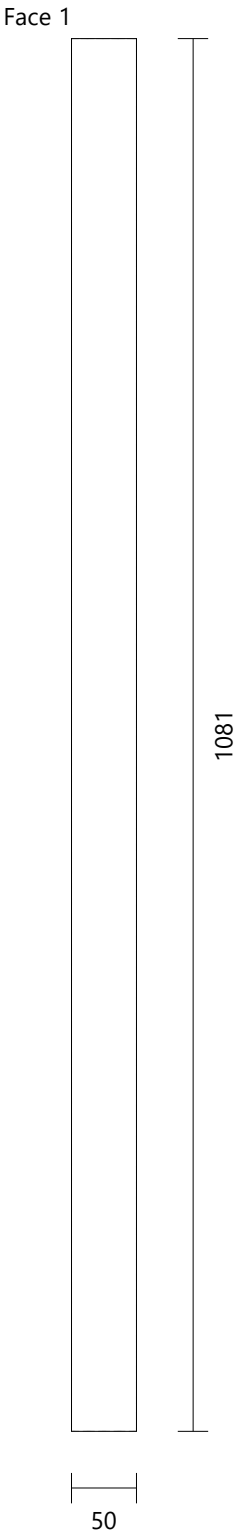


SGLB2-M04-Meuble Porte manteau
Porte Standard (double) [1]_2 Triplis de sapin Hauteur : 2376 Largeur : 547 Épaisseur : 19 Quantité : 1

Perçage D (6) Diamètre : 35 Profondeur : 14
 E (12) Diamètre : 8 Profondeur : 13

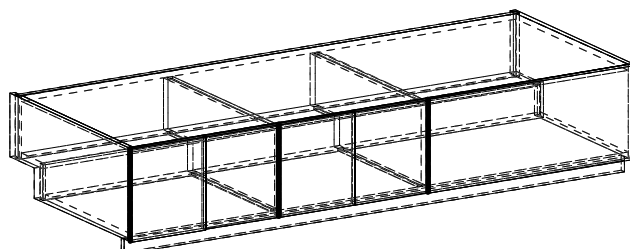
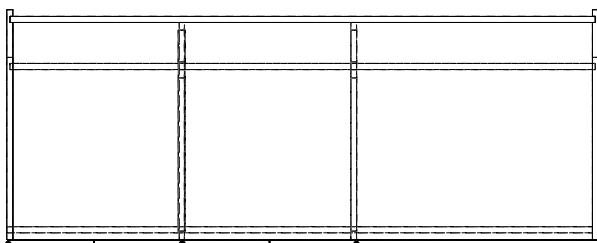
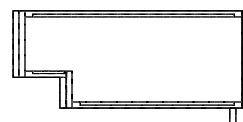
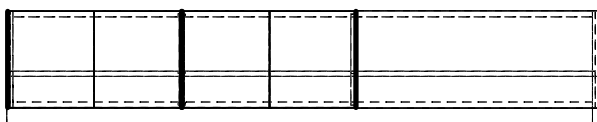


SGLB2-M04-Meuble Porte manteau
Plinthe 2 [1] Triplis de sapin Hauteur : 1081 Largeur : 50 Épaisseur : 19 Quantité : 1



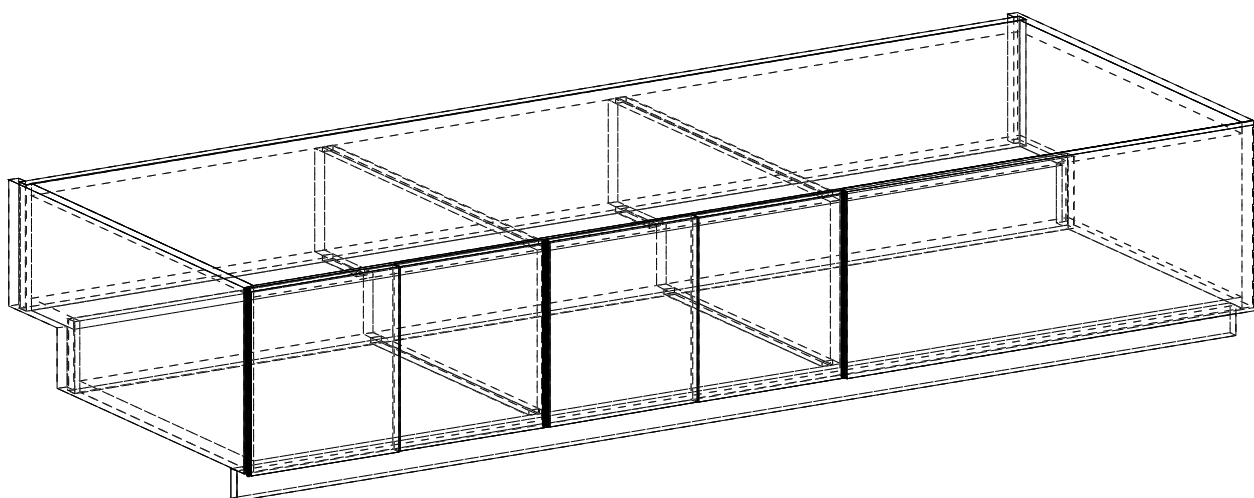
SGLB2-M05-Banquette1

Hauteur	360 mm
Largeur	1882 mm
Profondeur	750 mm
Hauteur (Bandeau)	0 mm
Élévation (Plinthe)	50 mm



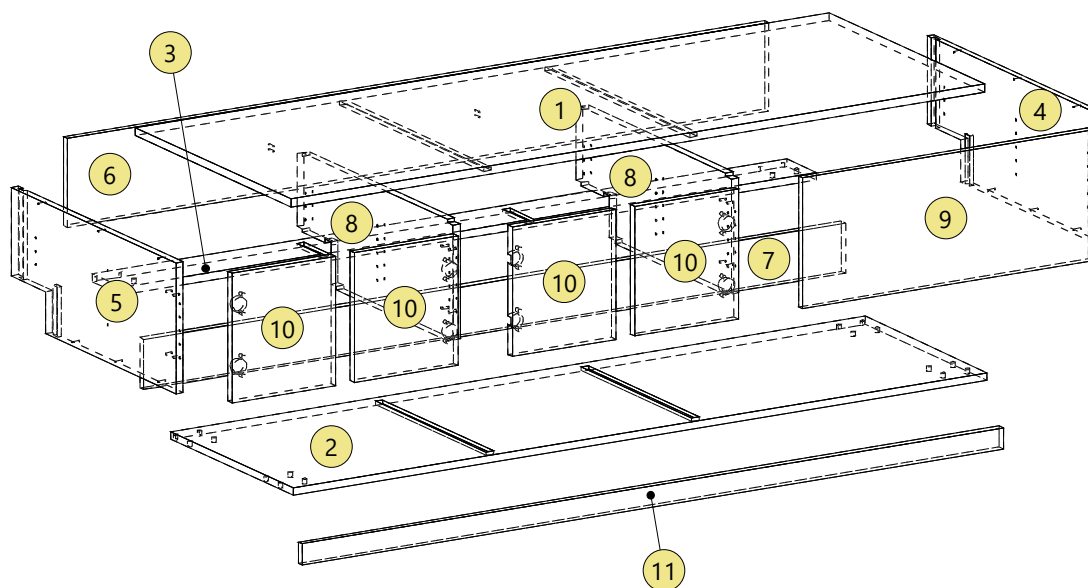
SGLB2-M05-Banquette1

Hauteur	360 mm
Largeur	1882 mm
Profondeur	750 mm
Hauteur (Bandeau)	0 mm
Élévation (Plinthe)	50 mm



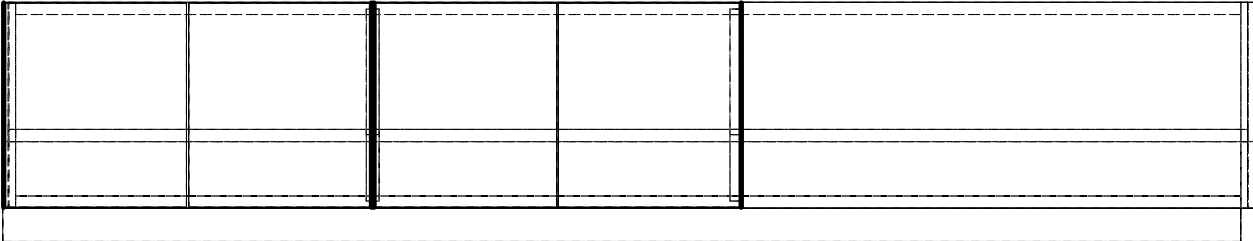
SGLB2-M05-Banquette1

Hauteur	360 mm
Largeur	1882 mm
Profondeur	750 mm
Hauteur (Bandeau)	0 mm
Élévation (Plinthe)	50 mm

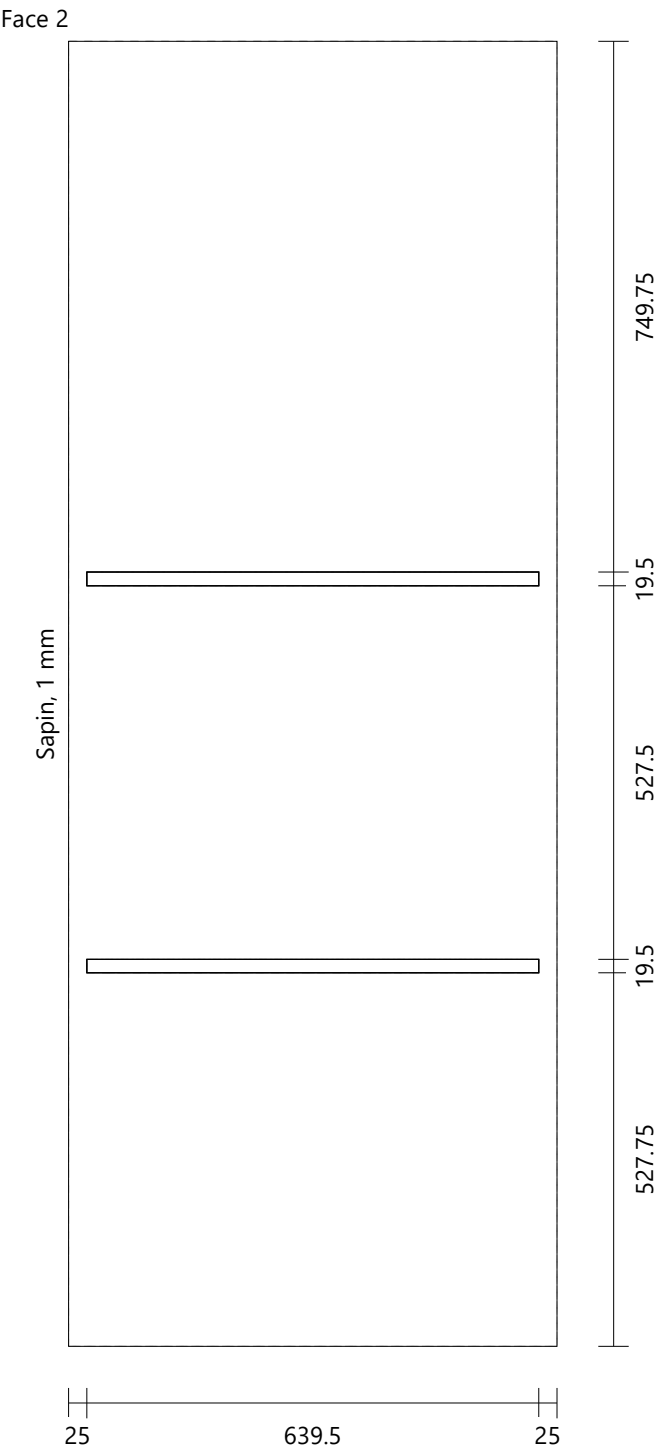


SGLB2-M05-Banquette1

Hauteur	360 mm
Largeur	1882 mm
Profondeur	750 mm
Hauteur (Bandeau)	0 mm
Élévation (Plinthe)	50 mm



SGLB2-M05-Banquette1
Toit Triplis de sapin Hauteur : 1844 Largeur : 689.5 Épaisseur : 19 Quantité : 1
Rainure Horizontale Face 2 Position en X : 25 Position en Y : 1084.5 Largeur : 19.5 Longueur : 639.5 Profondeur : 8.5
Rainure Horizontale Face 2 Position en X : 25 Position en Y : 537.5 Largeur : 19.5 Longueur : 639.5 Profondeur : 8.5



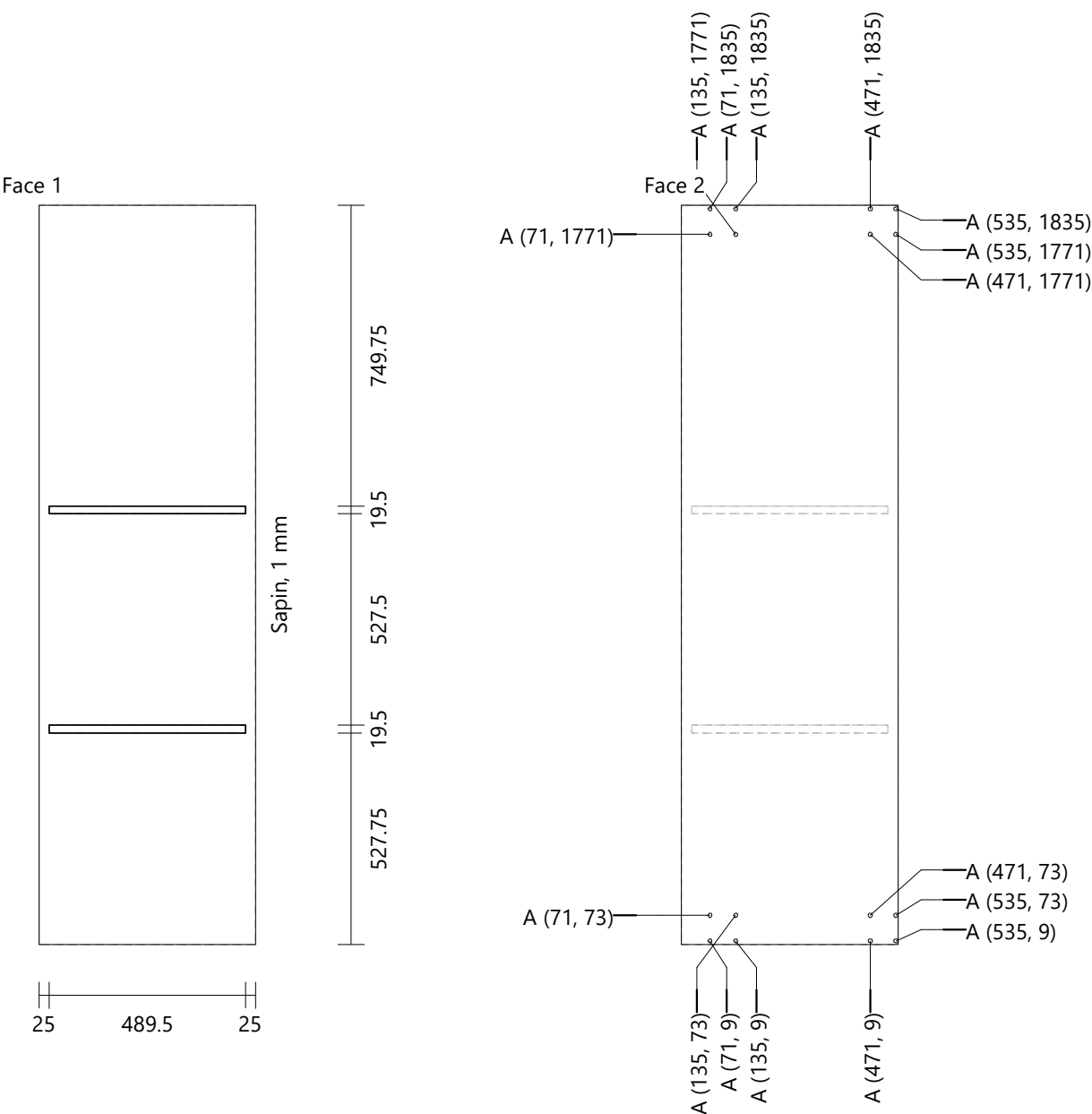
SGLB2-M05-Banquette1

Socle Triplis de sapin Hauteur : 1844 Largeur : 539.5 Épaisseur : 19 Quantité : 1

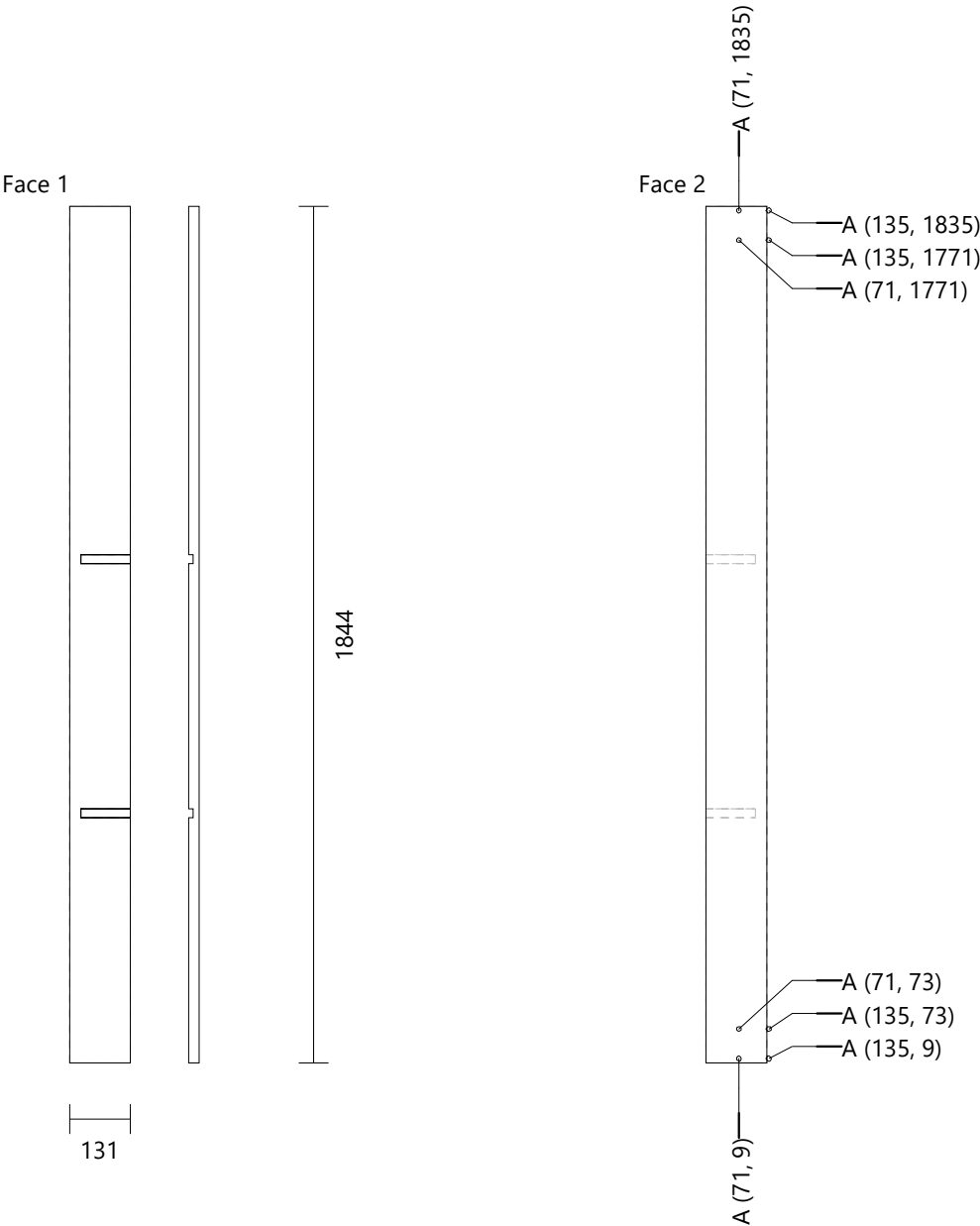
Rainure Horizontale Face 1 Position en X : 25 Position en Y : 1084.5 Largeur : 19.5 Longueur : 489.5 Profondeur : 8.5

Rainure Horizontale Face 1 Position en X : 25 Position en Y : 537.5 Largeur : 19.5 Longueur : 489.5 Profondeur : 8.5

Perçage A (16) Diamètre : 10 Profondeur : 11



SGLB2-M05-Banquette1
Socle (Décaissement) [1] Triplis de sapin Hauteur : 1844 Largeur : 131 Épaisseur : 19 Quantité : 1
Rainure Horizontale Face 1 Position en X : 25 Position en Y : 537.5 Largeur : 19.5 Longueur : 106 Profondeur : 8.5
Rainure Horizontale Face 1 Position en X : 25 Position en Y : 1084.5 Largeur : 19.5 Longueur : 106 Profondeur : 8.5
Perçage A (8) Diamètre : 10 Profondeur : 11

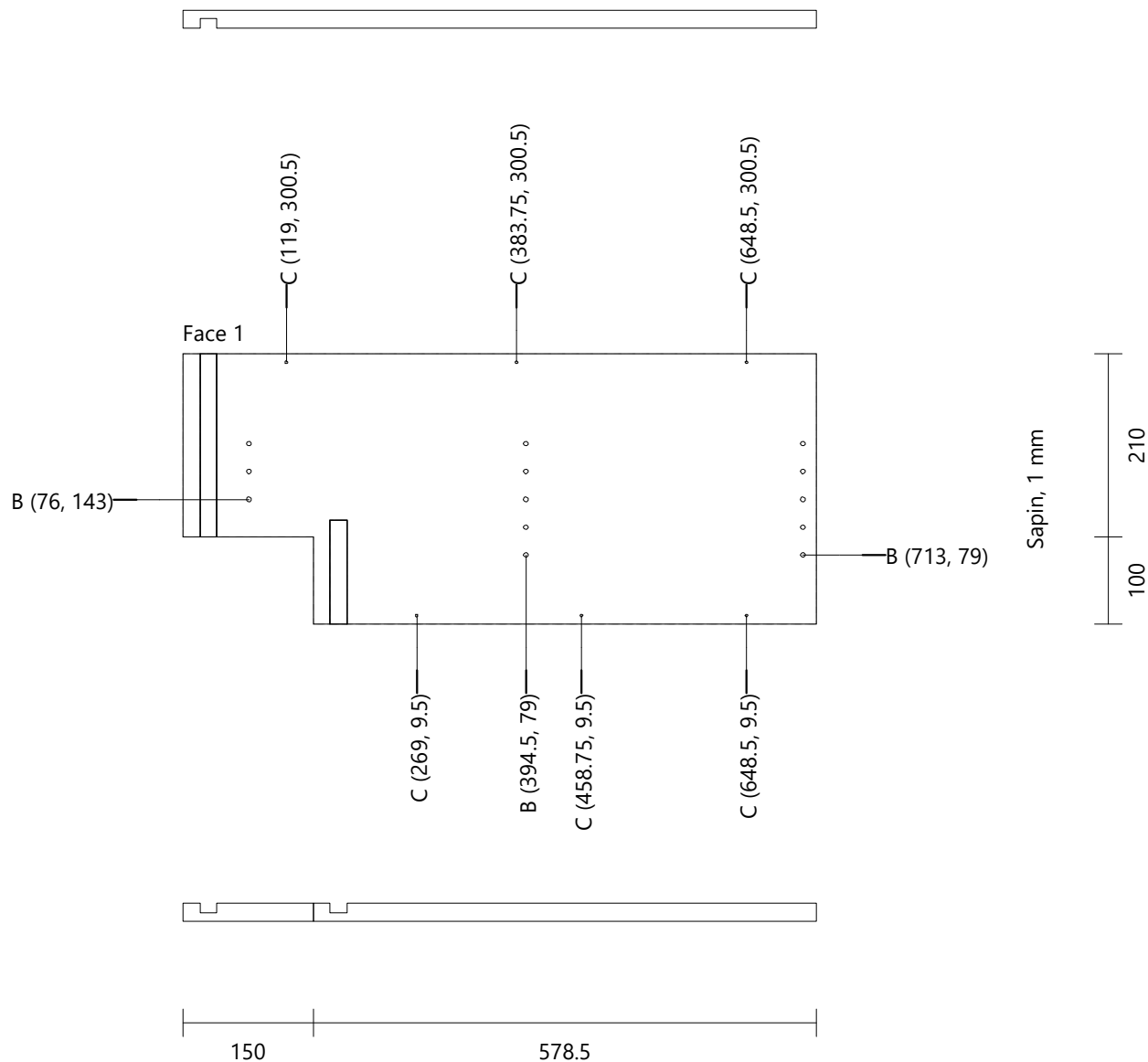


SGLB2-M05-Banquette1

Joue droite Triplis de sapin Hauteur : 310 Largeur : 728.5 Épaisseur : 19 Quantité : 1

Rainure Verticale Face 1 Position en X : 29.25 Position en Y : 100 Largeur : 19.5 Longueur : 210 Profondeur : 10.5
Rainure Verticale Face 1 Position en X : 179.25 Position en Y : 0 Largeur : 19.5 Longueur : 119 Profondeur : 10.5

Perçages réguliers B (13) Diamètre : 5 Profondeur : 11
Perçage C (6) Diamètre : 3 Profondeur : Débouchant (0)

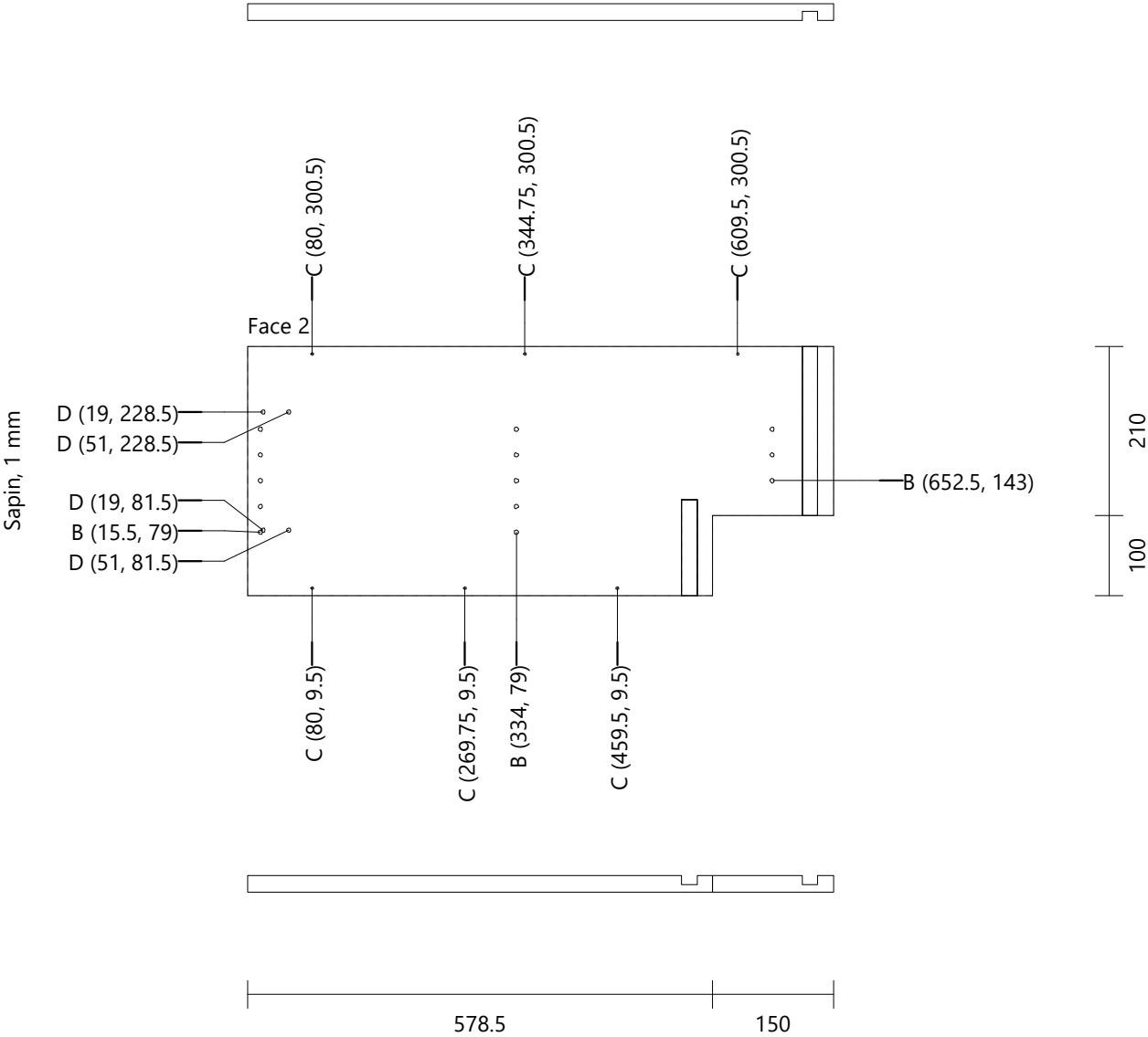


SGLB2-M05-Banquette1

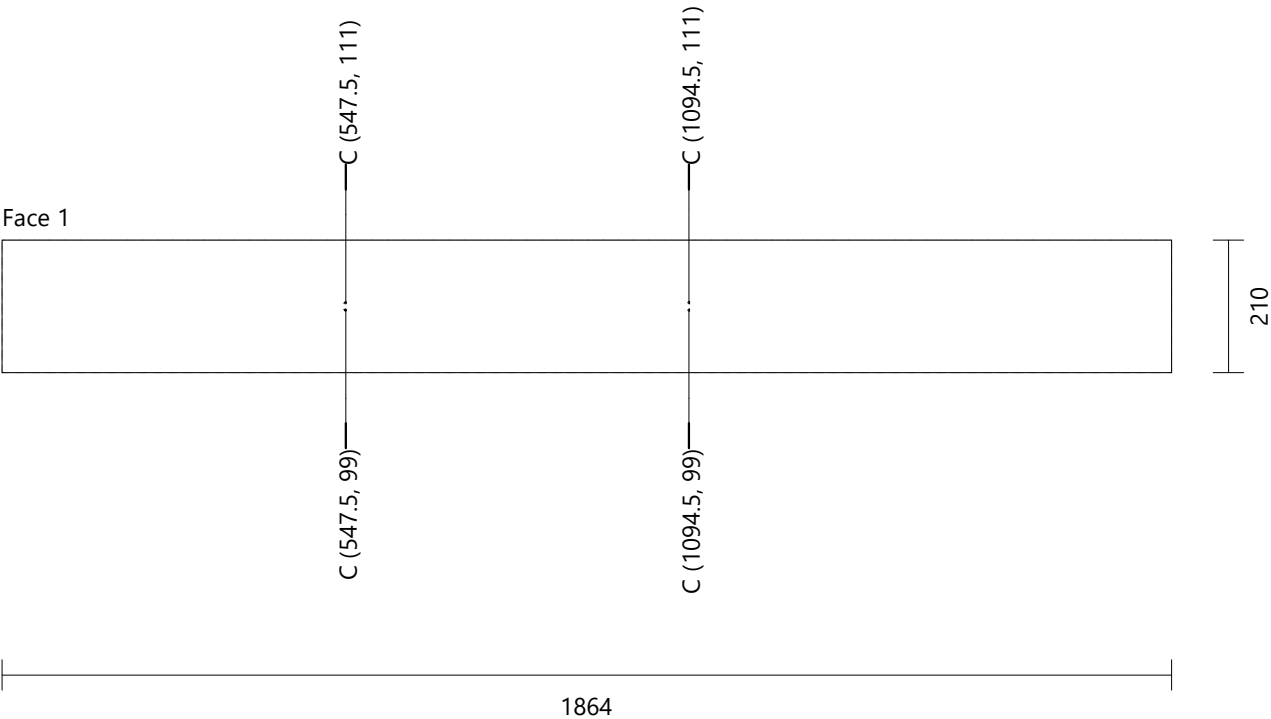
Joue gauche Triplis de sapin Hauteur : 310 Largeur : 728.5 Épaisseur : 19 Quantité : 1

Rainure Verticale Face 2 Position en X : 699.25 Position en Y : 100 Largeur : 19.5 Longueur : 210 Profondeur : 10.5
Rainure Verticale Face 2 Position en X : 549.25 Position en Y : 0 Largeur : 19.5 Longueur : 119 Profondeur : 10.5

Perçages réguliers B (13) Diamètre : 5 Profondeur : 11
Perçage C (6) Diamètre : 3 Profondeur : Débouchant (0)
 D (4) Diamètre : 5 Profondeur : 15




SGLB2-M05-Banquette1
Fond Triplis de sapin Hauteur : 210 Largeur : 1864 Épaisseur : 19 Quantité : 1
Perçage C (4) Diamètre : 3 Profondeur : Débouchant (0)

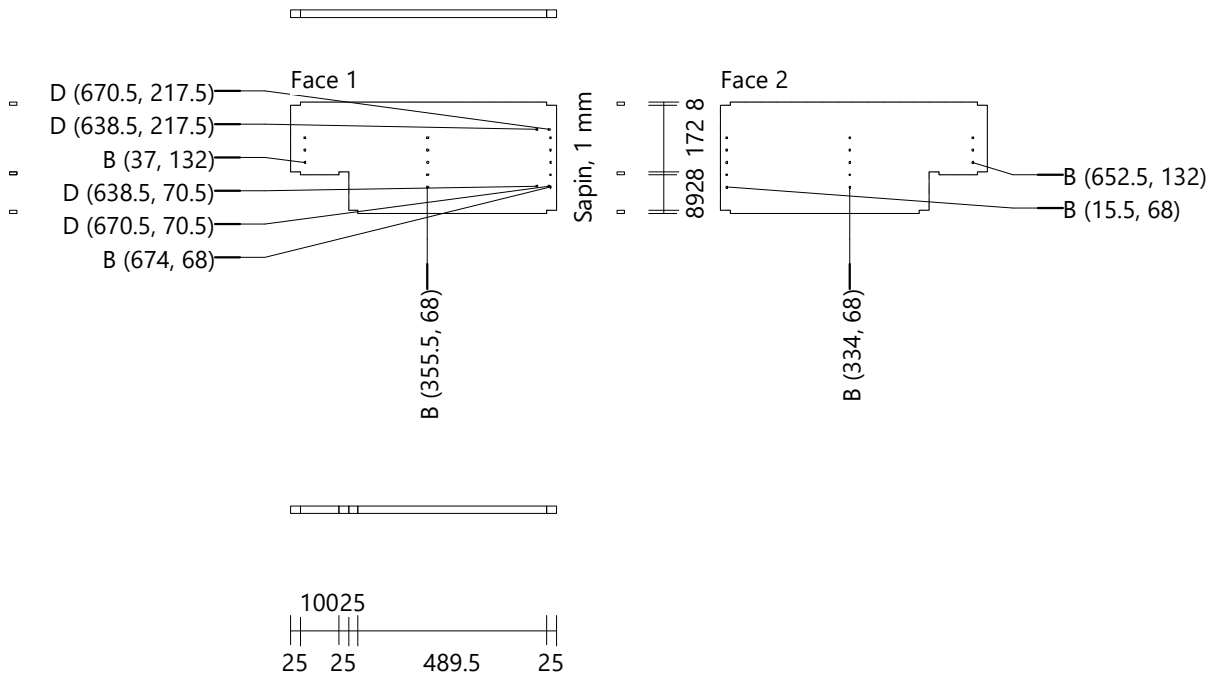


SGLB2-M05-Banquette1
Fond (Décaissement) [1] Triplis de sapin Hauteur : 119 Largeur : 1864 Épaisseur : 19 Quantité : 1

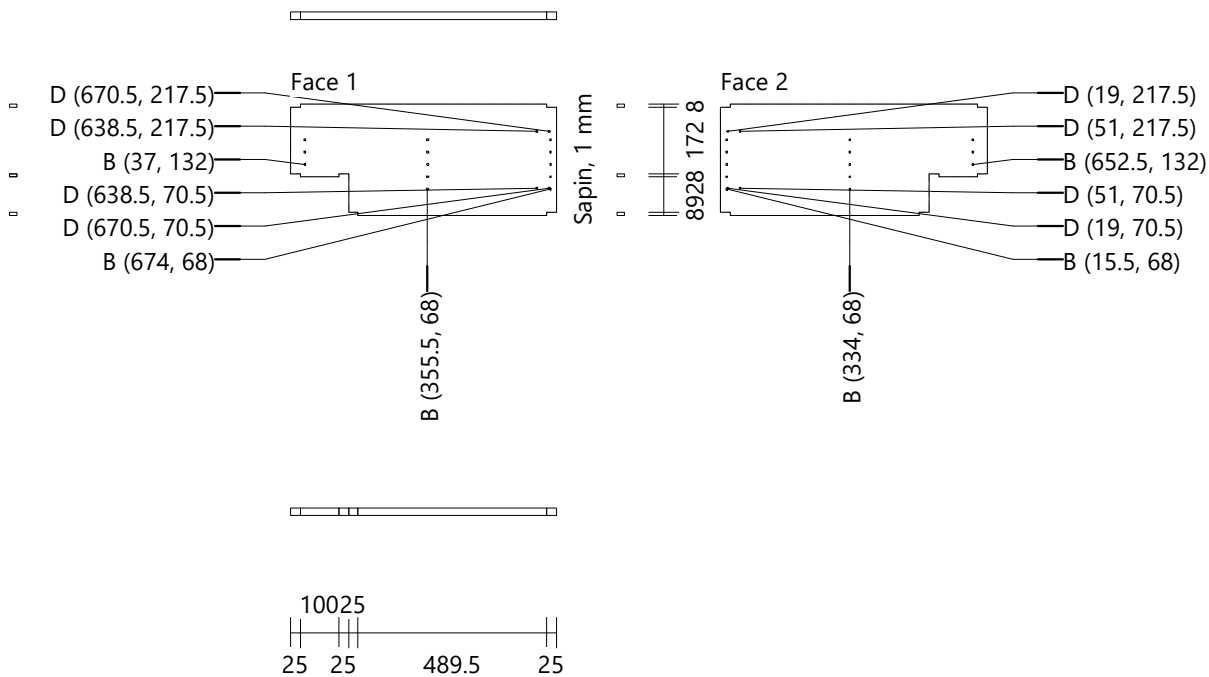
Face 1



SGLB2-M05-Banquette1					
Montant Rainure [1]	Triplis de sapin	Hauteur : 288	Largeur : 689.5	Épaisseur : 19	Quantité : 1
Perçages réguliers	B (26)	Diamètre : 5	Profondeur : 11		
Perçage	D (4)	Diamètre : 5	Profondeur : 15		



SGLB2-M05-Banquette1					
Montant Rainure [2]	Triplis de sapin	Hauteur : 288	Largeur : 689.5	Épaisseur : 19	Quantité : 1
Perçages réguliers	B (26)	Diamètre : 5	Profondeur : 11		
Perçage	D (8)	Diamètre : 5	Profondeur : 15		



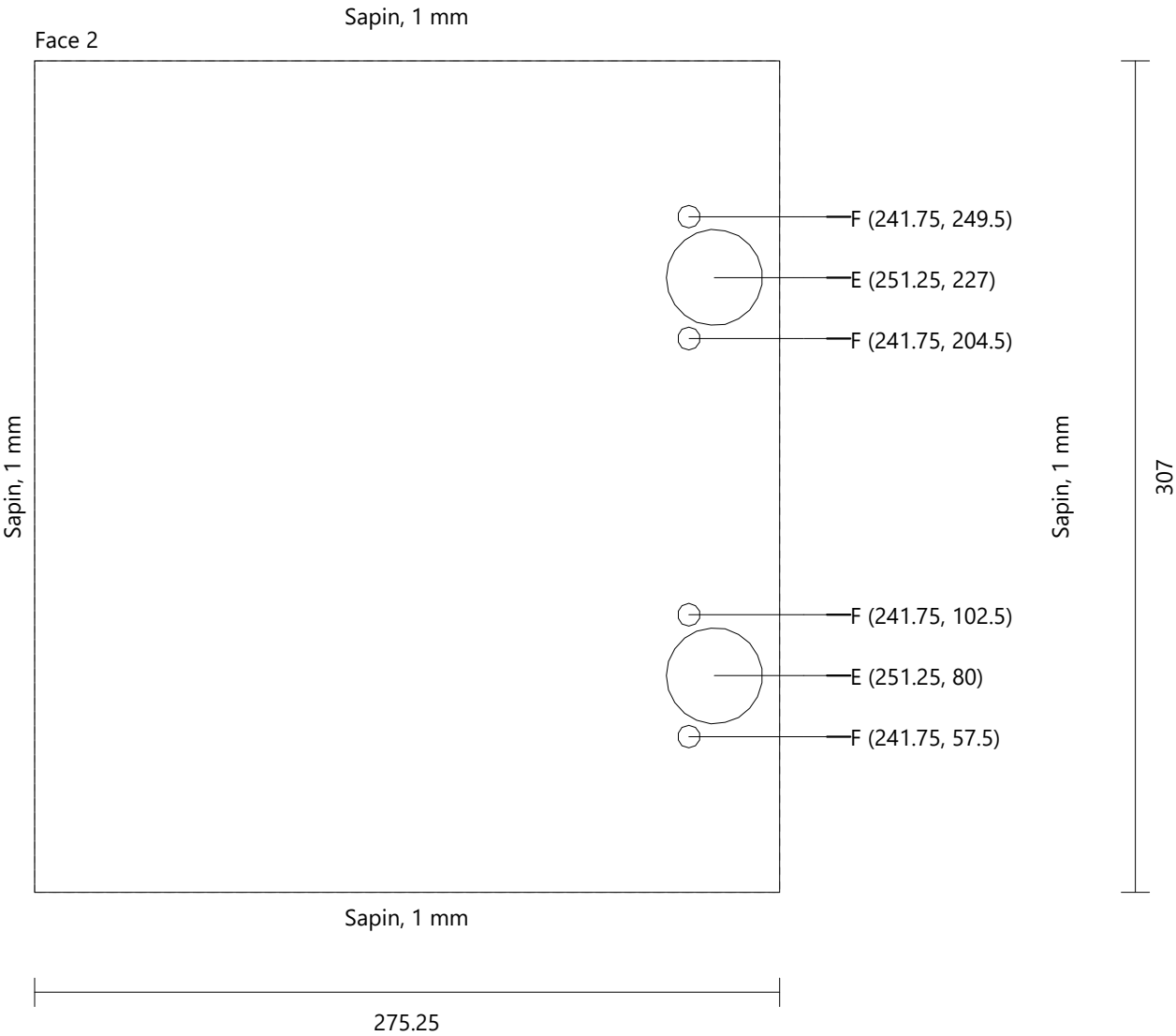
SGLB2-M05-Banquette1
Double-fond Fixe [1] Triplis de sapin Hauteur : 310 Largeur : 769 Épaisseur : 19 Quantité : 1

Face 1



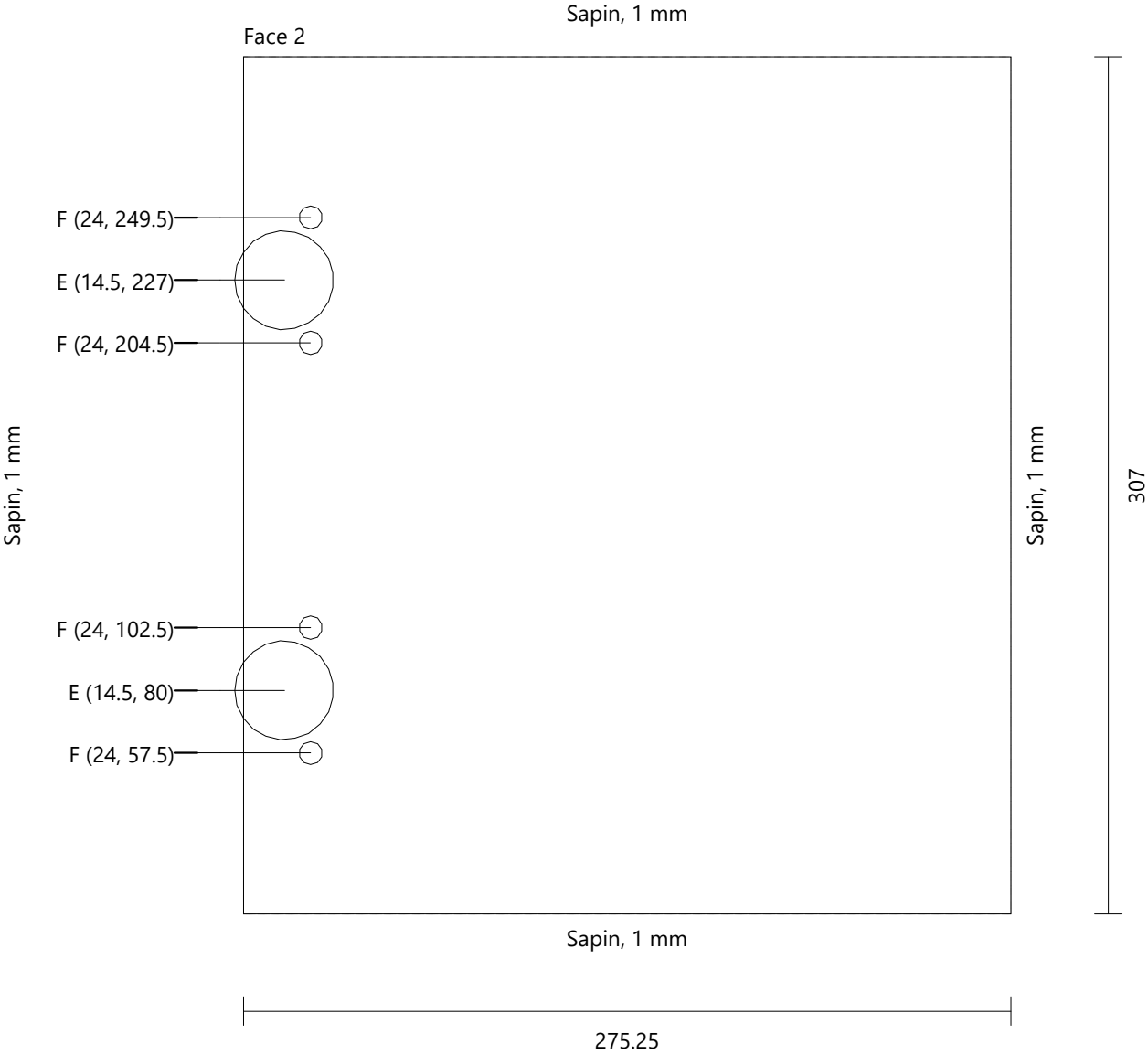
SGLB2-M05-Banquette1
Porte Standard (double) [1]_1 Triplis de sapin Hauteur : 307 Largeur : 275.25 Épaisseur : 19 Quantité : 1

Perçage	E (2)	Diamètre : 35	Profondeur : 14
	F (4)	Diamètre : 8	Profondeur : 13



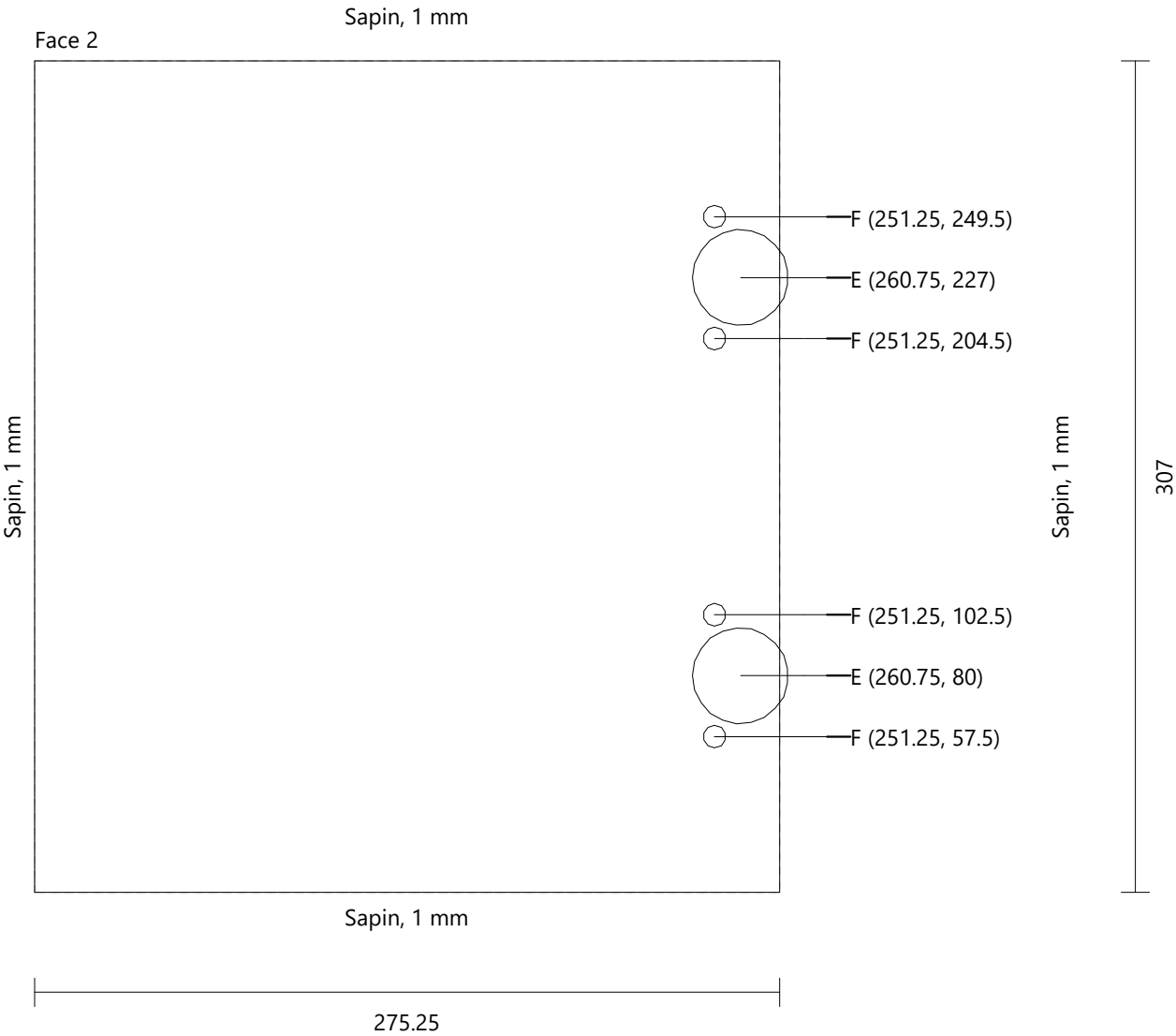
SGLB2-M05-Banquette1
Porte Standard (double) [1]_2 Triplis de sapin Hauteur : 307 Largeur : 275.25 Épaisseur : 19 Quantité : 1

Perçage	E (2)	Diamètre : 35	Profondeur : 14
	F (4)	Diamètre : 8	Profondeur : 13



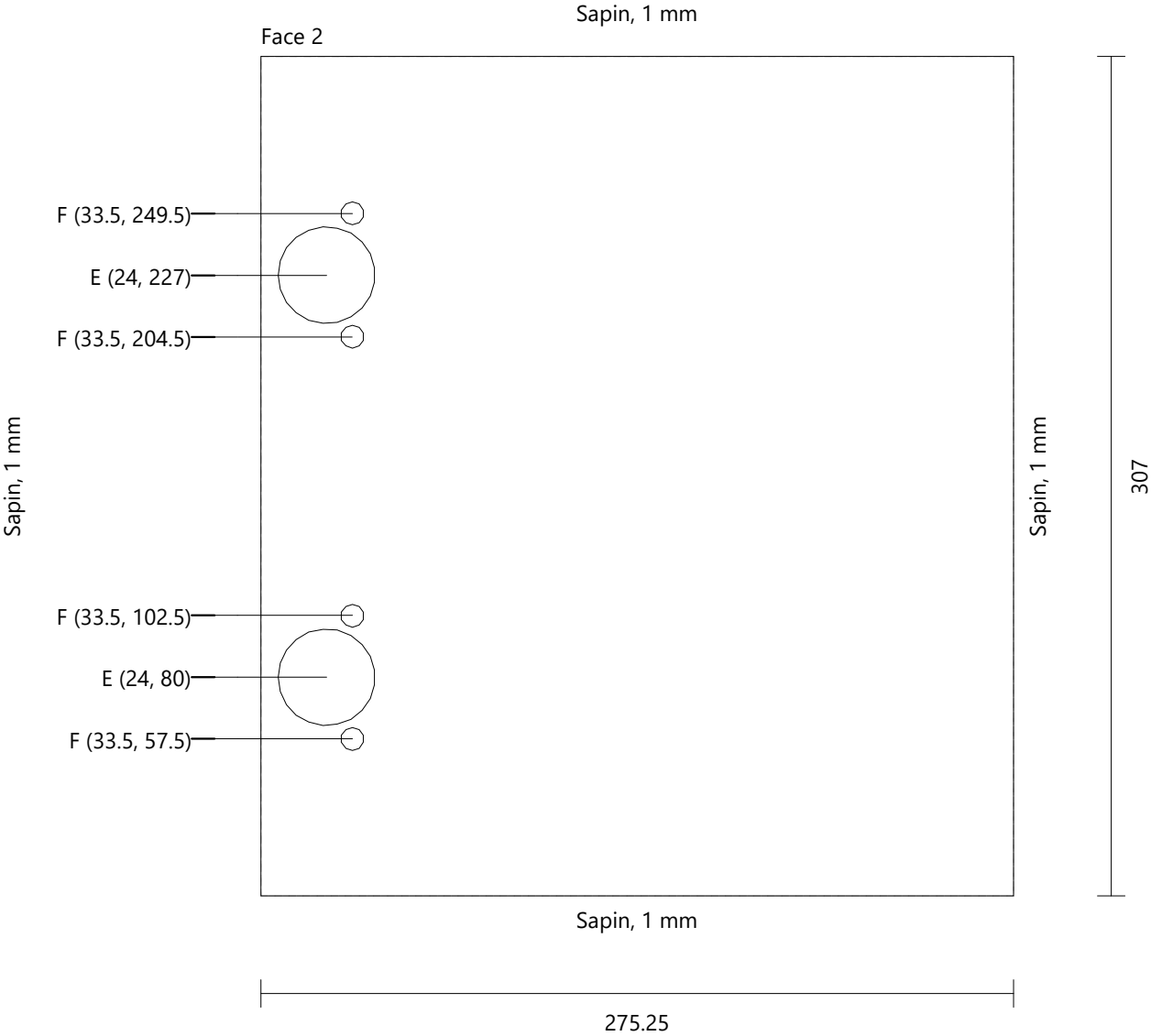
SGLB2-M05-Banquette1
Porte Standard (double) [2]_1 Triplis de sapin Hauteur : 307 Largeur : 275.25 Épaisseur : 19 Quantité : 1

Perçage	E (2)	Diamètre : 35	Profondeur : 14
	F (4)	Diamètre : 8	Profondeur : 13

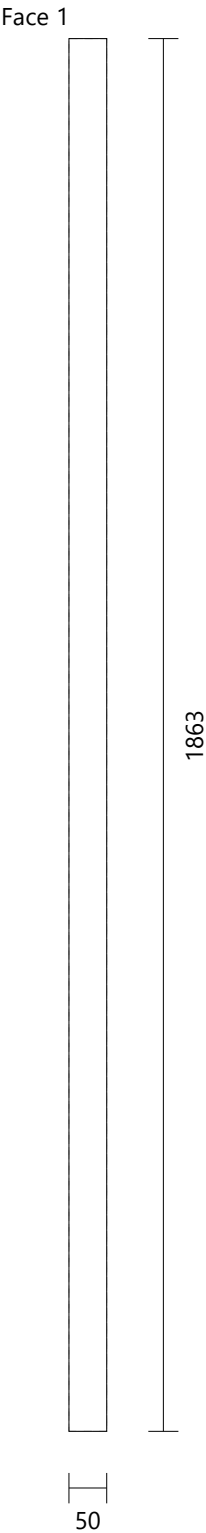


SGLB2-M05-Banquette1
Porte Standard (double) [2]_2 Triplis de sapin Hauteur : 307 Largeur : 275.25 Épaisseur : 19 Quantité : 1

Perçage	E (2)	Diamètre : 35	Profondeur : 14
	F (4)	Diamètre : 8	Profondeur : 13

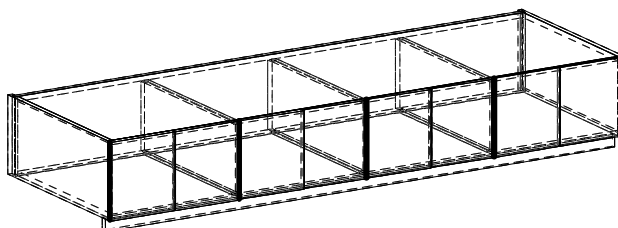
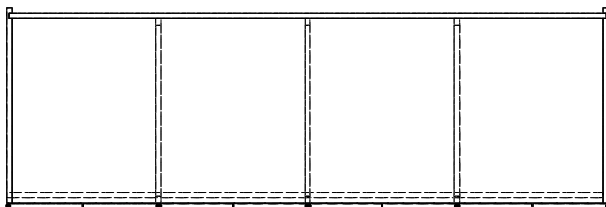
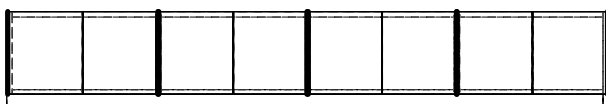


SGLB2-M05-Banquette1
Plinthe 2 [1] Triplis de sapin Hauteur : 1863 Largeur : 50 Épaisseur : 19 Quantité : 1



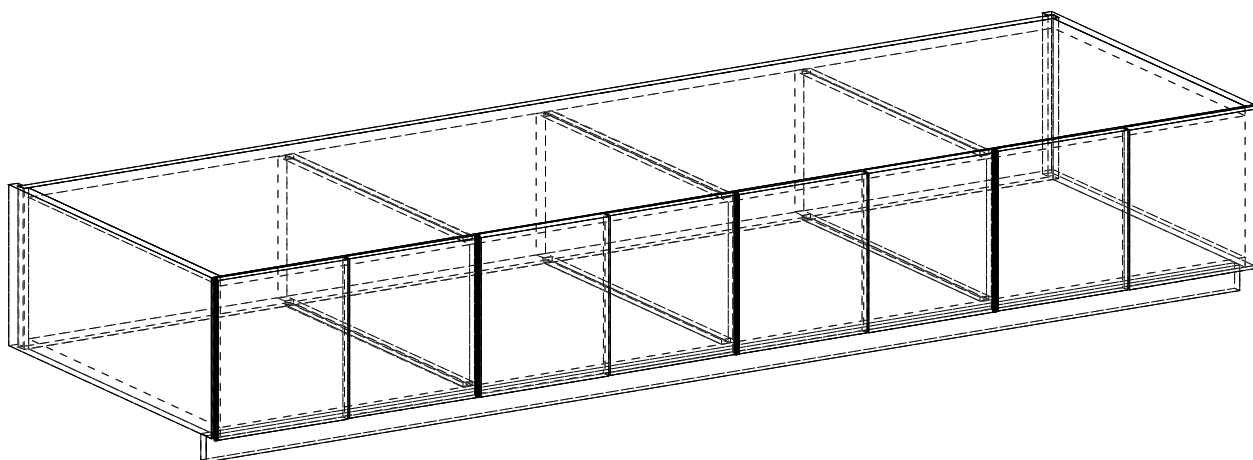
SGLB2-M06-Banquette2

Hauteur	360 mm
Largeur	2251 mm
Profondeur	750 mm
Hauteur (Bandeau)	0 mm
Élévation (Plinthe)	50 mm



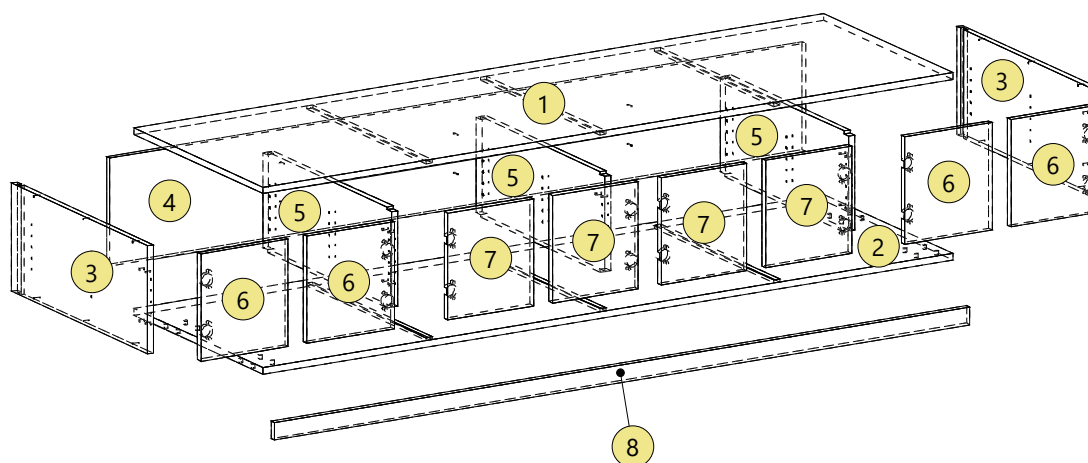
SGLB2-M06-Banquette2

Hauteur	360 mm
Largeur	2251 mm
Profondeur	750 mm
Hauteur (Bandeau)	0 mm
Élévation (Plinthe)	50 mm



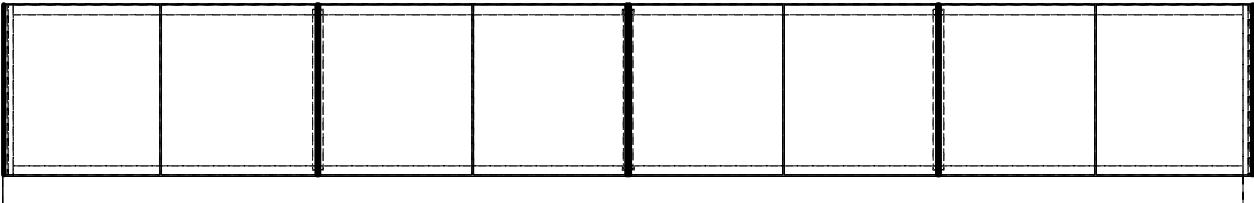
SGLB2-M06-Banquette2

Hauteur	360 mm
Largeur	2251 mm
Profondeur	750 mm
Hauteur (Bandeau)	0 mm
Élévation (Plinthe)	50 mm



SGLB2-M06-Banquette2

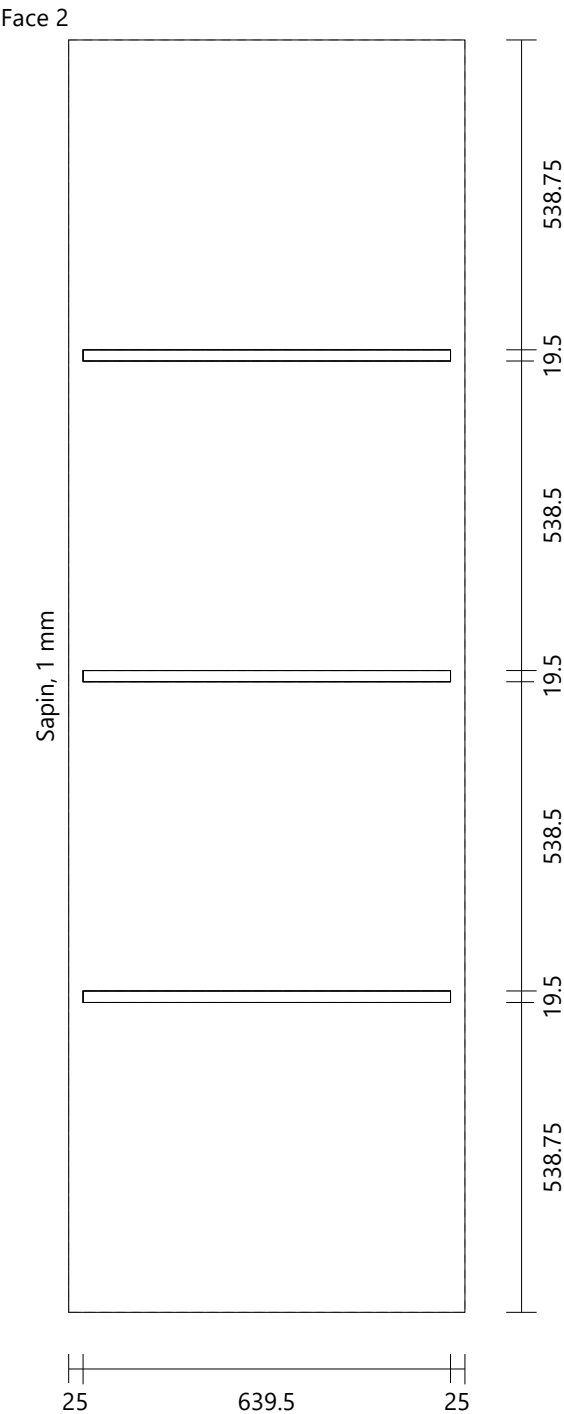
Hauteur	360 mm
Largeur	2251 mm
Profondeur	750 mm
Hauteur (Bandeau)	0 mm
Élévation (Plinthe)	50 mm



SGLB2-M06-Banquette2

Toit Triplis de sapin Hauteur : 2213 Largeur : 689.5 Épaisseur : 19 Quantité : 1

Rainure Horizontale	Face 2	Position en X : 25	Position en Y : 548.5	Largeur : 19.5	Longueur : 639.5	Profondeur : 8.5
Rainure Horizontale	Face 2	Position en X : 25	Position en Y : 1106.5	Largeur : 19.5	Longueur : 639.5	Profondeur : 8.5
Rainure Horizontale	Face 2	Position en X : 25	Position en Y : 1664.5	Largeur : 19.5	Longueur : 639.5	Profondeur : 8.5

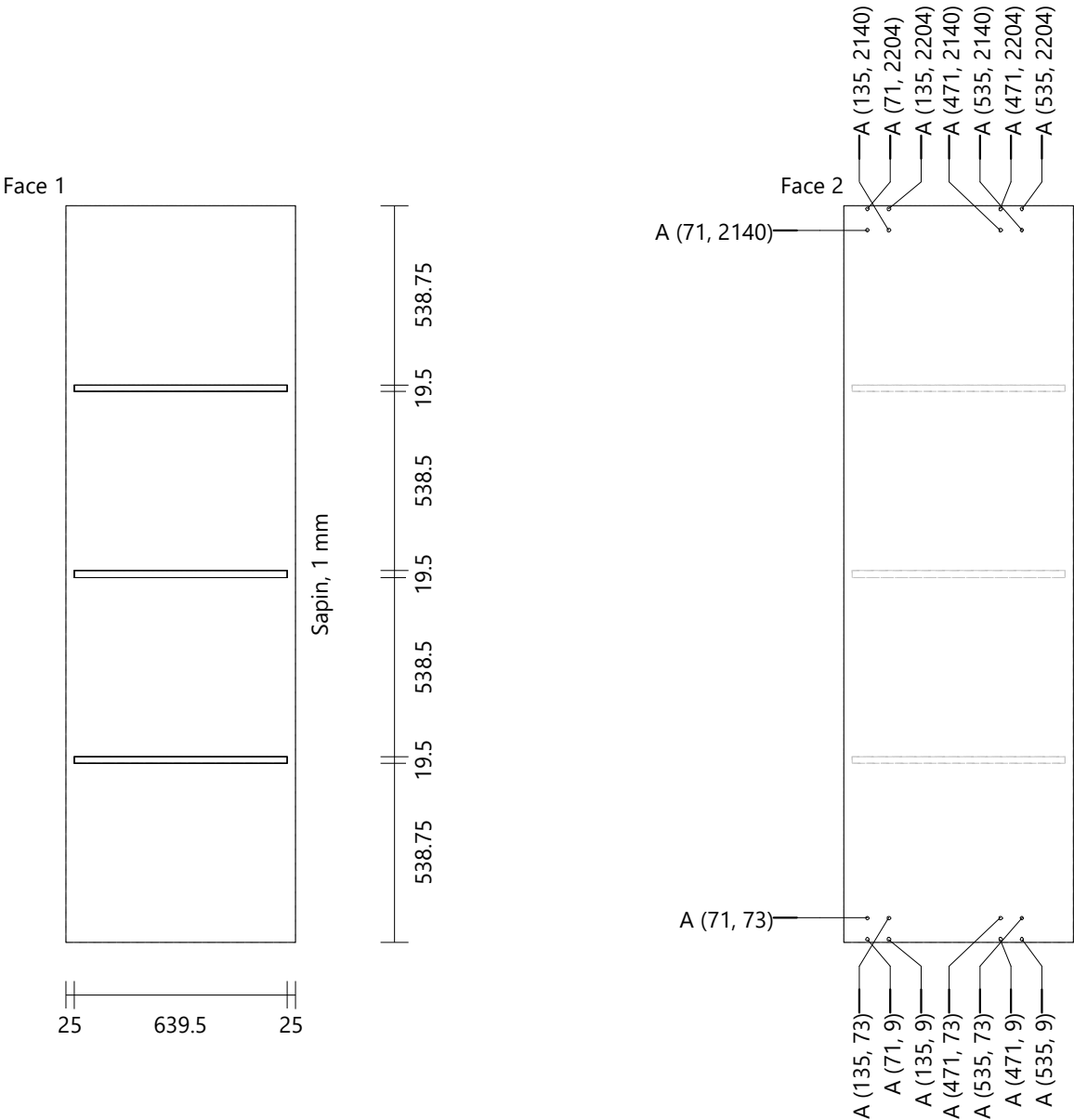


SGLB2-M06-Banquette2

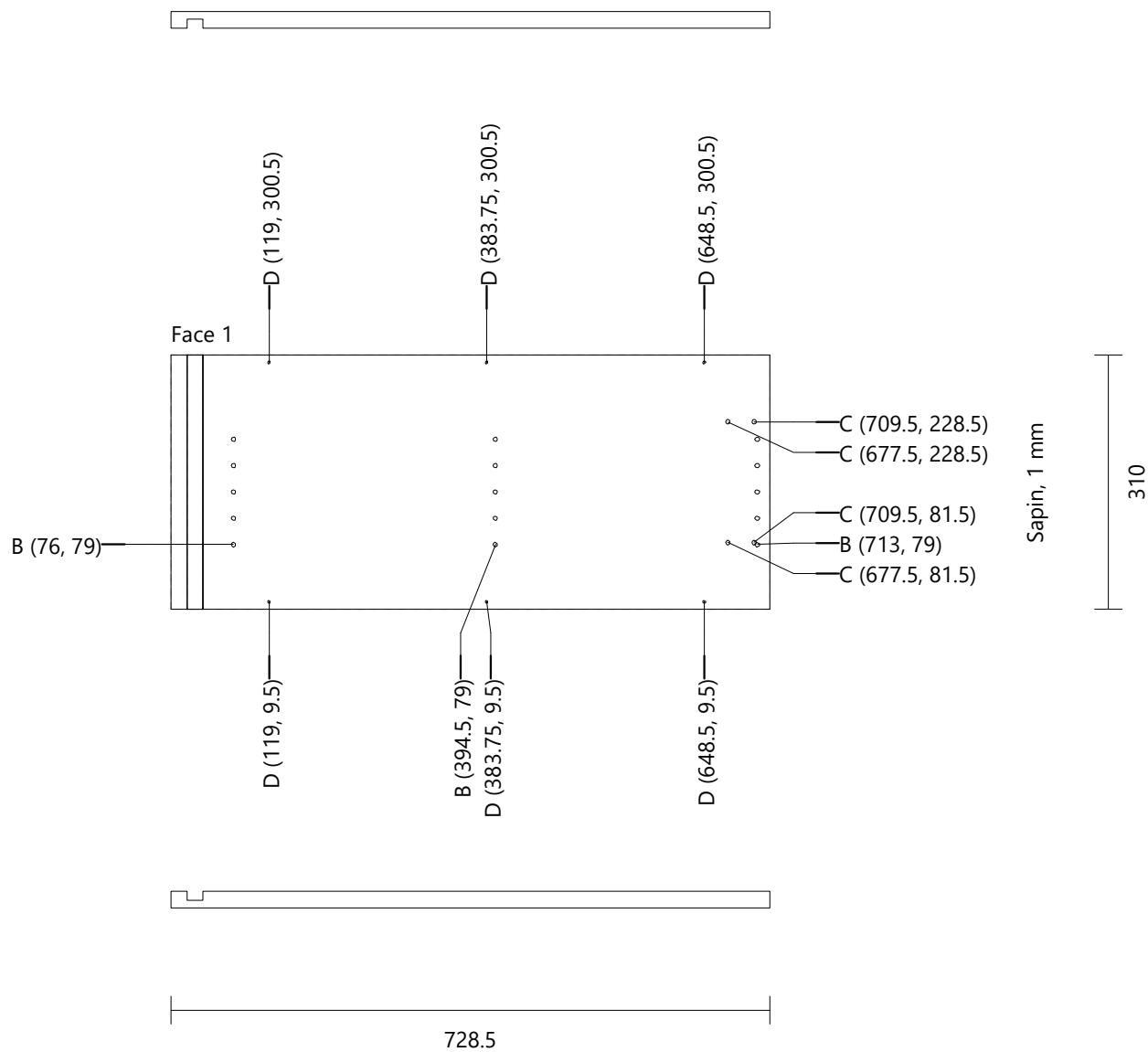
Socle Triplis de sapin Hauteur : 2213 Largeur : 689.5 Épaisseur : 19 Quantité : 1

Rainure Horizontale Face 1 Position en X : 25 Position en Y : 548.5 Largeur : 19.5 Longueur : 639.5 Profondeur : 8.5
Rainure Horizontale Face 1 Position en X : 25 Position en Y : 1106.5 Largeur : 19.5 Longueur : 639.5 Profondeur : 8.5
Rainure Horizontale Face 1 Position en X : 25 Position en Y : 1664.5 Largeur : 19.5 Longueur : 639.5 Profondeur : 8.5

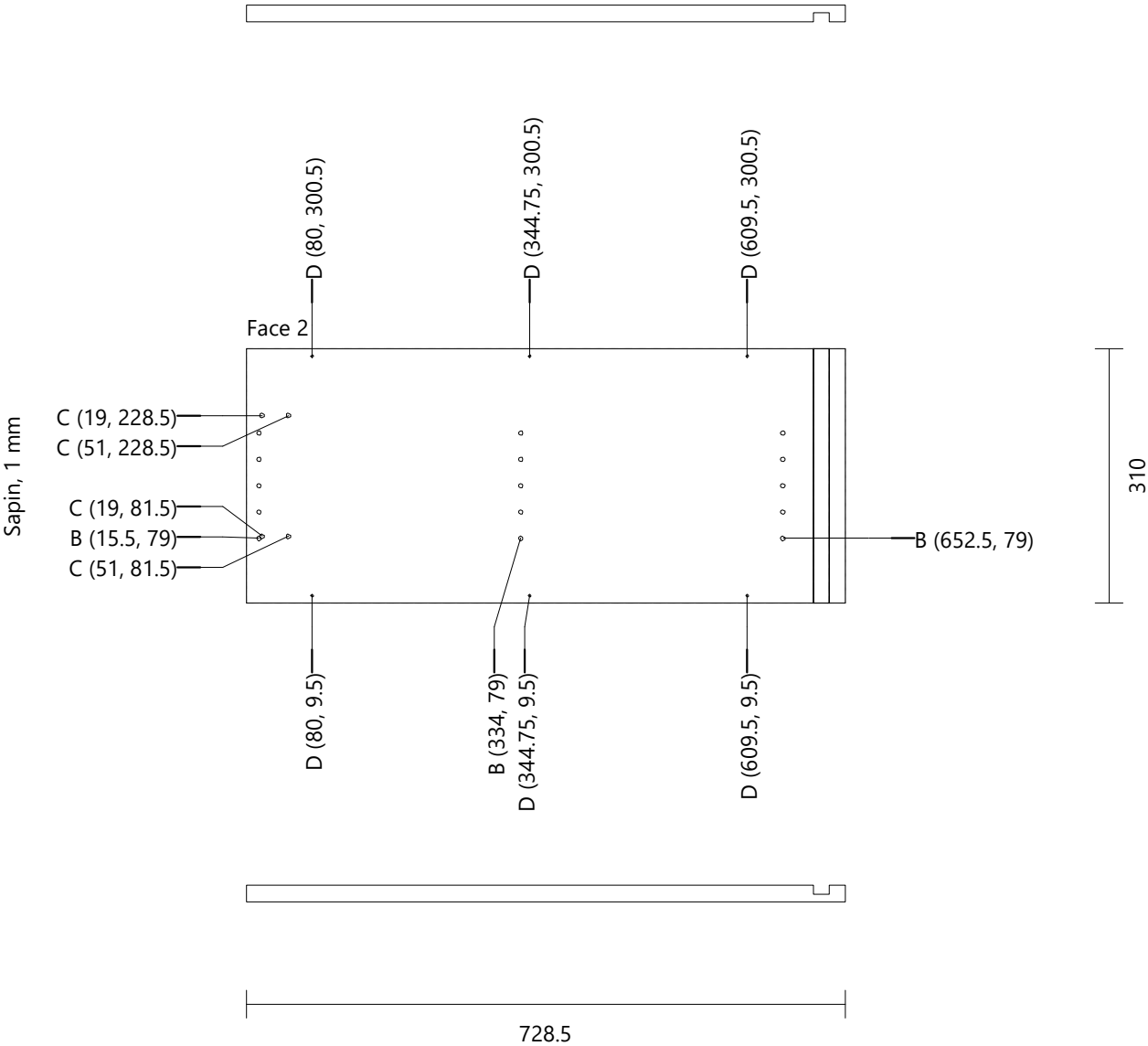
Perçage A (16) Diamètre : 10 Profondeur : 11



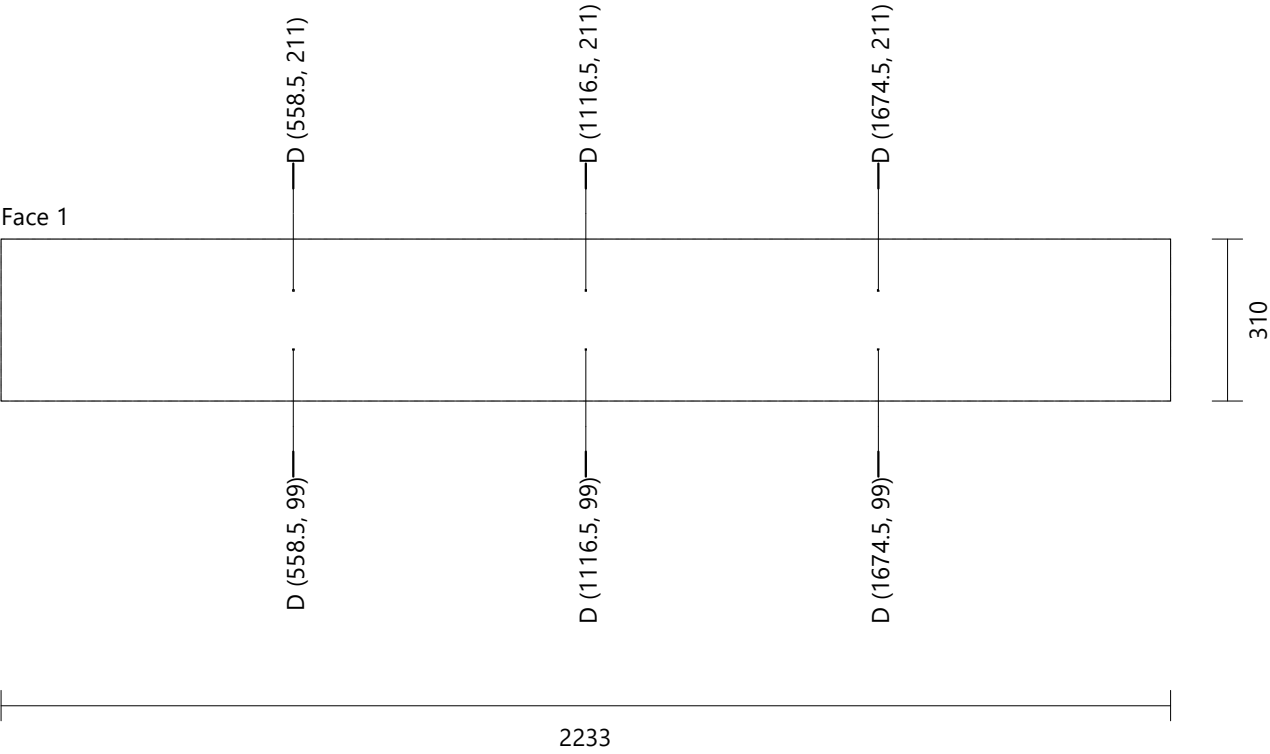
SGLB2-M06-Banquette2					
Joue droite	Triplis de sapin	Hauteur : 310	Largeur : 728.5	Épaisseur : 19	Quantité : 1
Rainure Verticale	Face 1	Position en X : 29.25	Position en Y : 0	Largeur : 19.5	Longueur : 310
Perçages réguliers	B (15)	Diamètre : 5	Profondeur : 11		
Perçage	C (4)	Diamètre : 5	Profondeur : 15		
	D (6)	Diamètre : 3	Profondeur : Débouchant (0)		



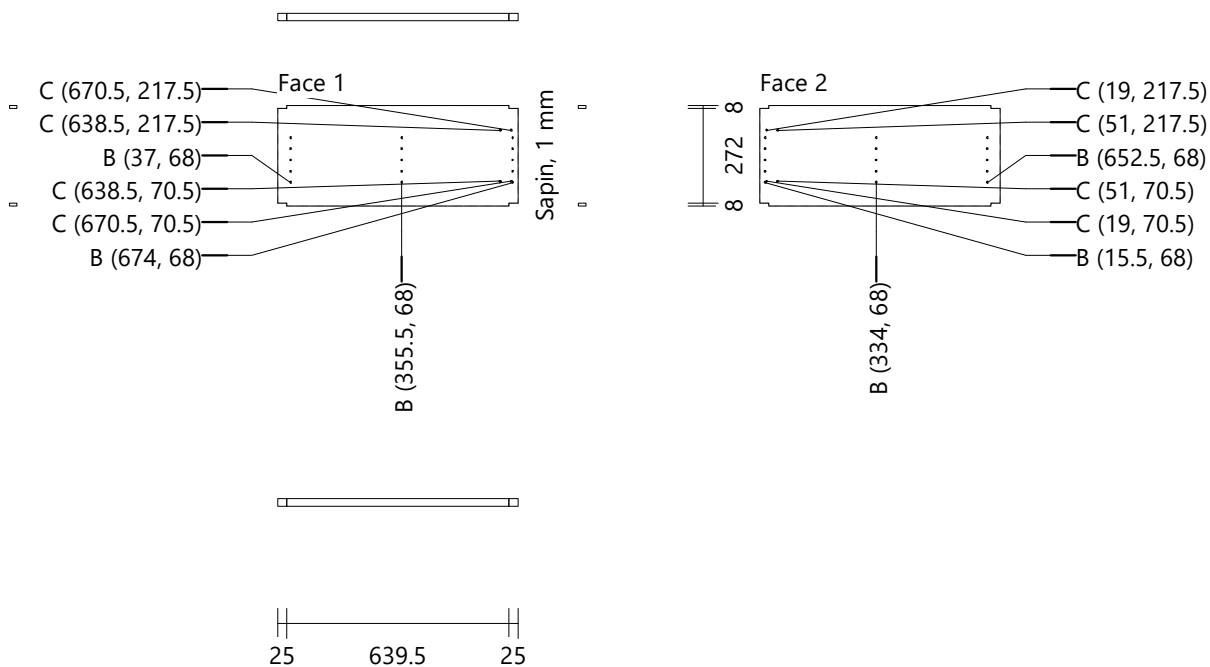
SGLB2-M06-Banquette2
Joue gauche Triplis de sapin Hauteur : 310 Largeur : 728.5 Épaisseur : 19 Quantité : 1
Rainure Verticale Face 2 Position en X : 699.25 Position en Y : 0 Largeur : 19.5 Longueur : 310 Profondeur : 10.5
Perçages réguliers B (15) Diamètre : 5 Profondeur : 11
Perçage C (4) Diamètre : 5 Profondeur : 15
 D (6) Diamètre : 3 Profondeur : Débouchant (0)



SGLB2-M06-Banquette2
Fond Triplis de sapin Hauteur : 310 Largeur : 2233 Épaisseur : 19 Quantité : 1
Perçage D (6) Diamètre : 3 Profondeur : Débouchant (0)

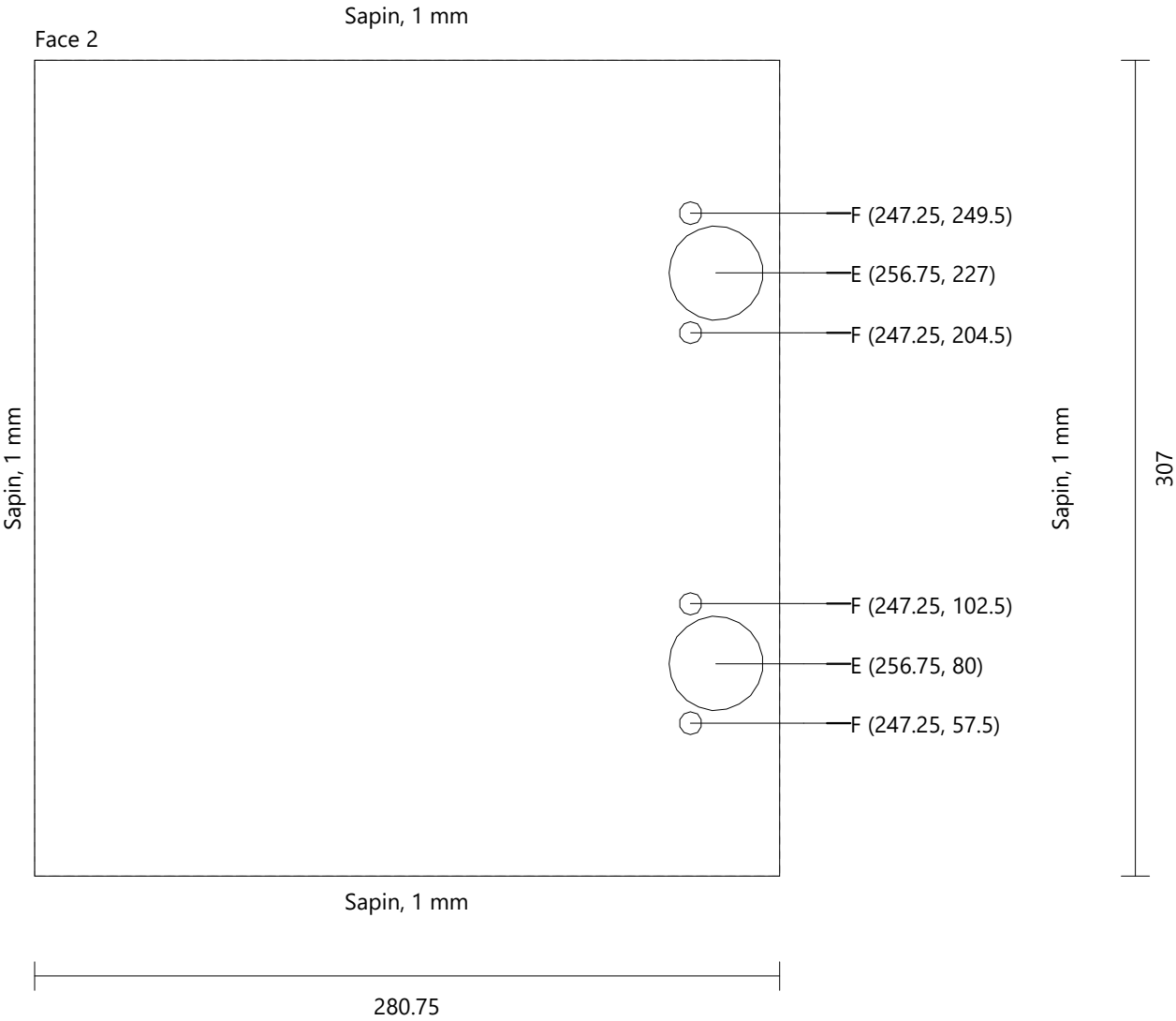


SGLB2-M06-Banquette2					
Montant Rainure	Triplis de sapin	Hauteur : 288	Largeur : 689.5	Épaisseur : 19	Quantité : 3
Perçages réguliers	B (30)	Diamètre : 5	Profondeur : 11		
Perçage	C (8)	Diamètre : 5	Profondeur : 15		



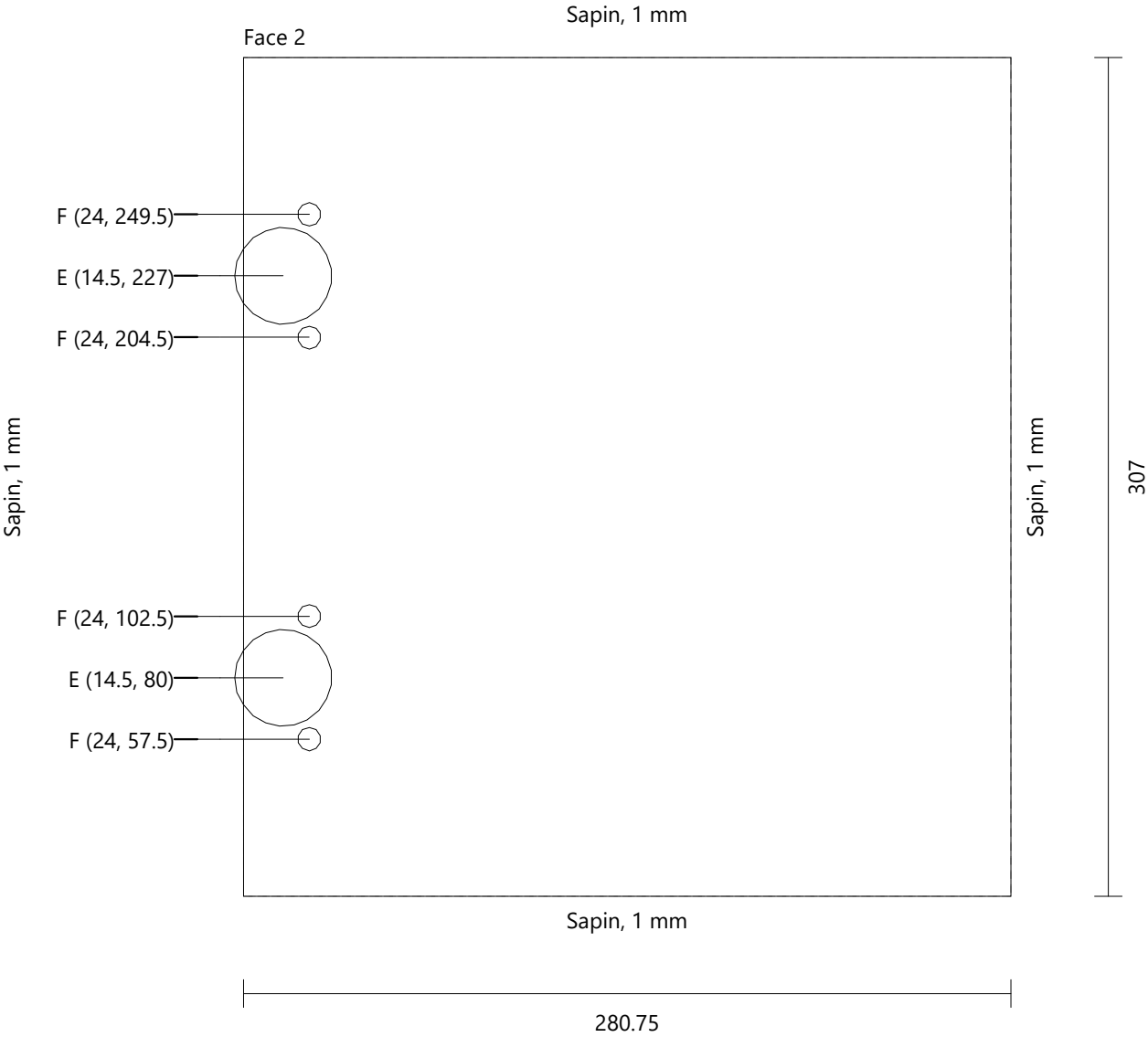
SGLB2-M06-Banquette2
Porte Standard (double) [1]_1 Triplis de sapin Hauteur : 307 Largeur : 280.75 Épaisseur : 19 Quantité : 1

Perçage	E (2)	Diamètre : 35	Profondeur : 14
	F (4)	Diamètre : 8	Profondeur : 13



SGLB2-M06-Banquette2
Porte Standard (double) [1]_2 Triplis de sapin Hauteur : 307 Largeur : 280.75 Épaisseur : 19 Quantité : 1

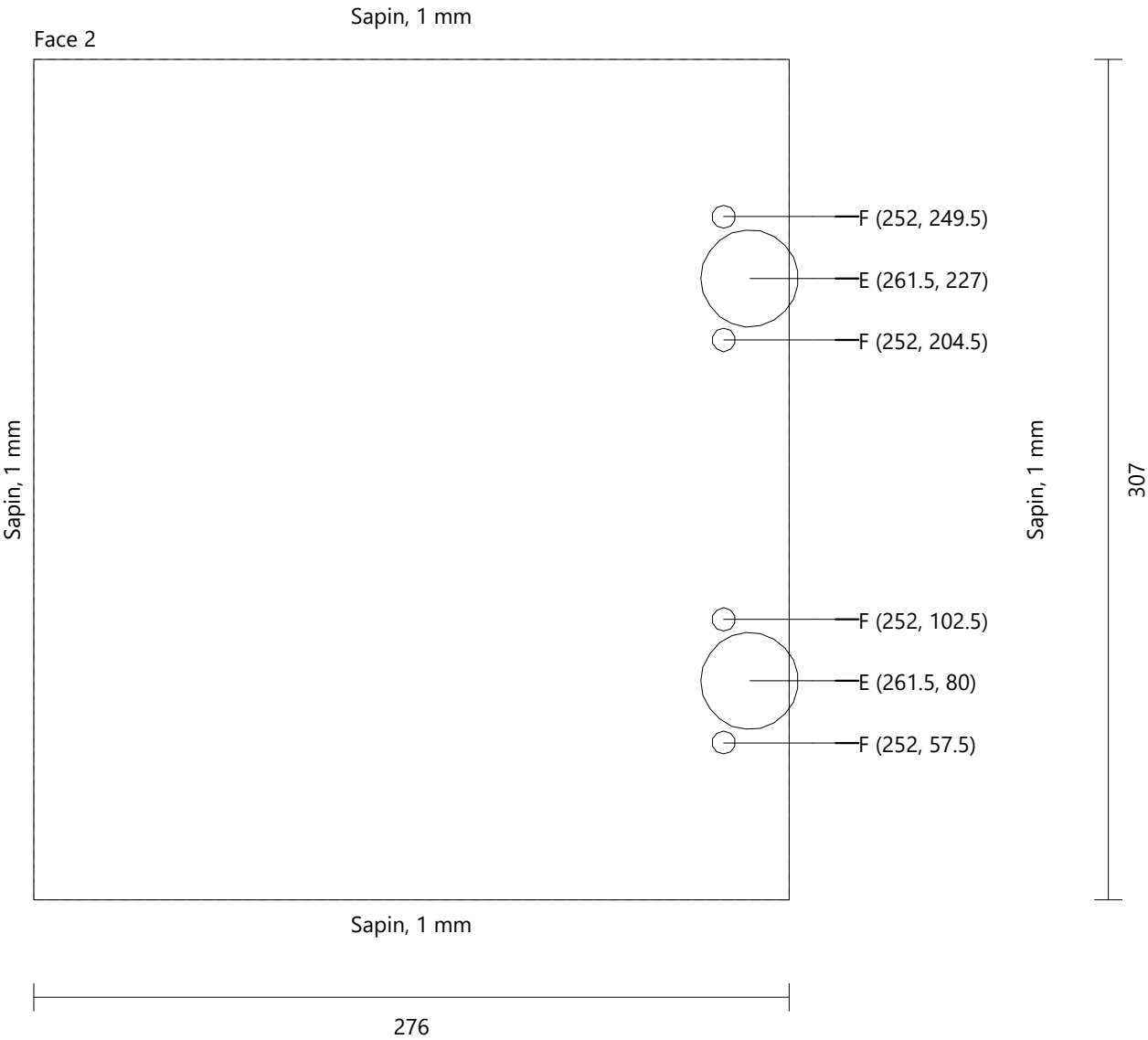
Perçage	E (2)	Diamètre : 35	Profondeur : 14
	F (4)	Diamètre : 8	Profondeur : 13



SGLB2-M06-Banquette2

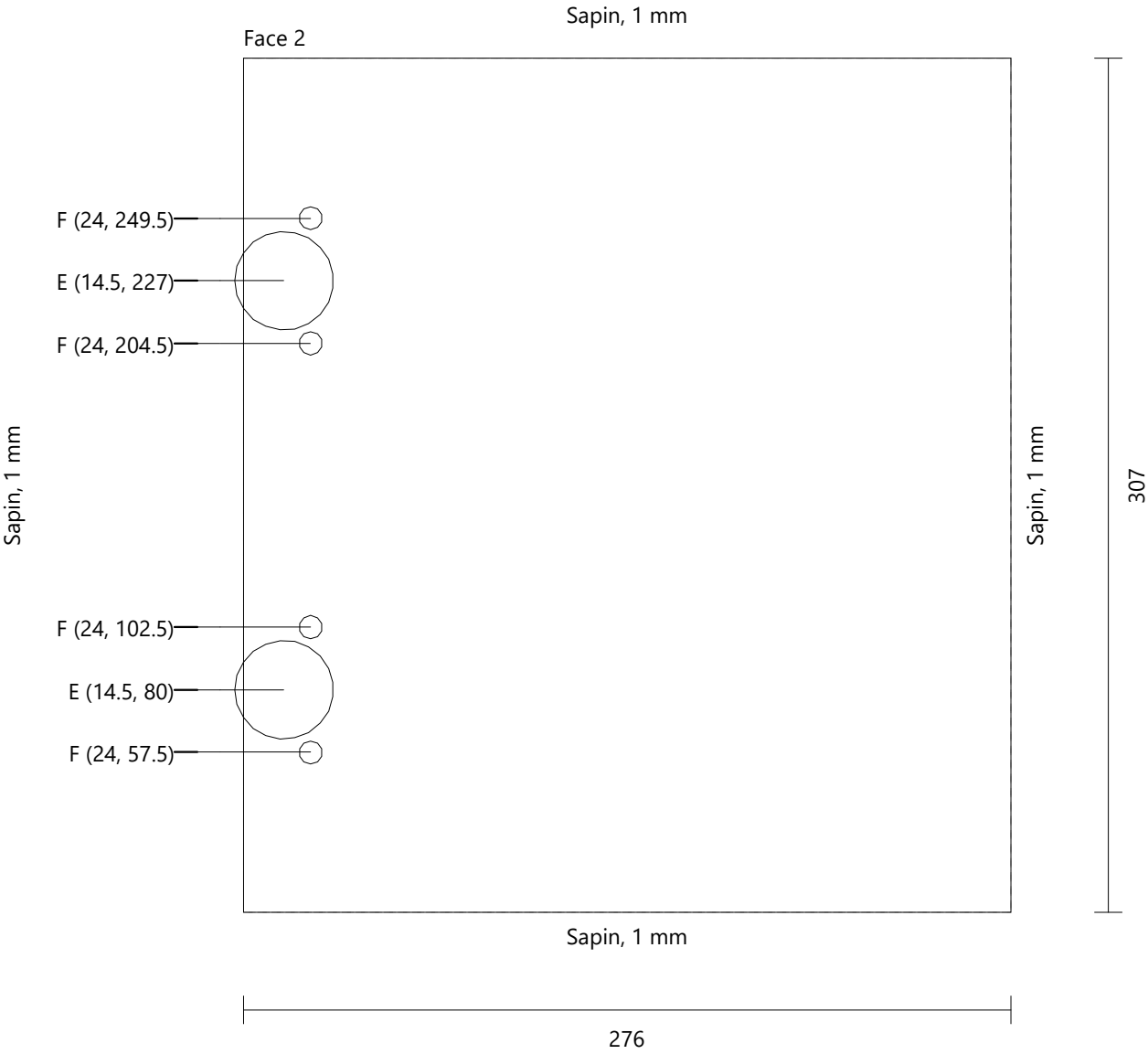
Porte Standard (double) [2, 3]_1 Triplis de sapin Hauteur : 307 Largeur : 276 Épaisseur : 19 Quantité : 2

Perçage	E (2)	Diamètre : 35	Profondeur : 14
	F (4)	Diamètre : 8	Profondeur : 13



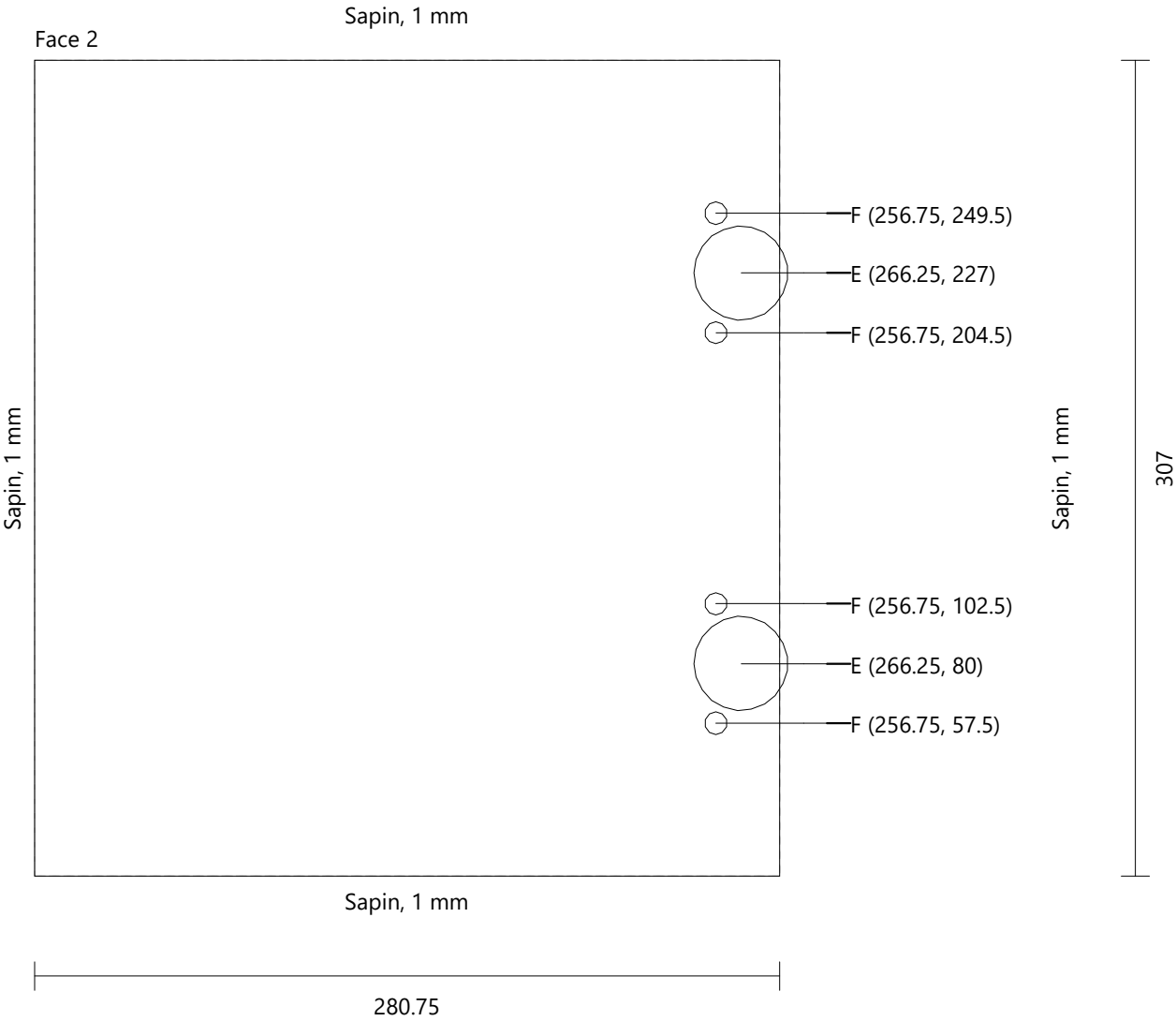
SGLB2-M06-Banquette2
Porte Standard (double) [2, 3]_2 Triplis de sapin Hauteur : 307 Largeur : 276 Épaisseur : 19 Quantité : 2

Perçage	E (2)	Diamètre : 35	Profondeur : 14
	F (4)	Diamètre : 8	Profondeur : 13



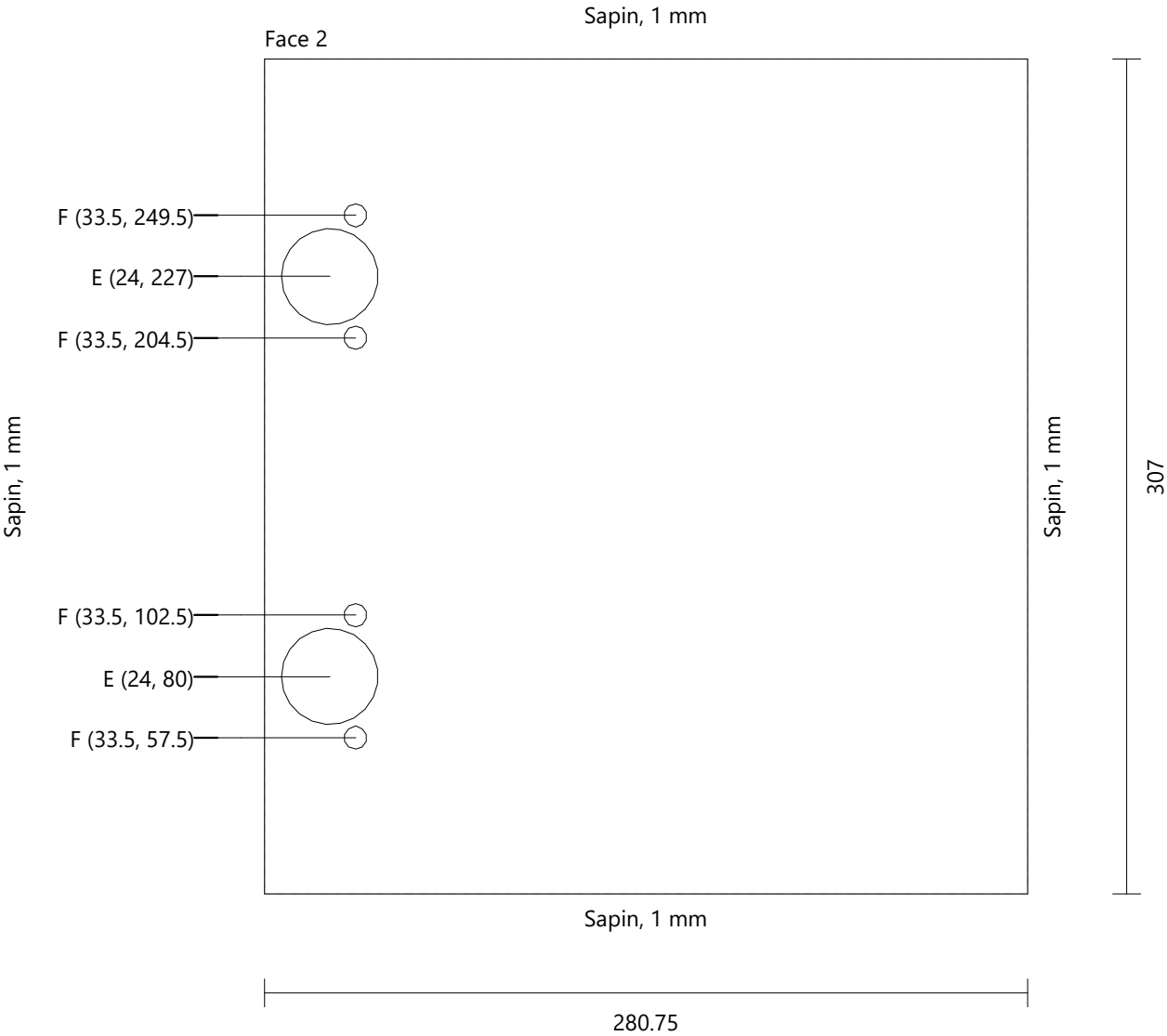
SGLB2-M06-Banquette2
Porte Standard (double) [4]_1 Triplis de sapin Hauteur : 307 Largeur : 280.75 Épaisseur : 19 Quantité : 1

Perçage	E (2)	Diamètre : 35	Profondeur : 14
	F (4)	Diamètre : 8	Profondeur : 13




SGLB2-M06-Banquette2
Porte Standard (double) [4]_2 Triplis de sapin Hauteur : 307 Largeur : 280.75 Épaisseur : 19 Quantité : 1

Perçage	E (2)	Diamètre : 35	Profondeur : 14
	F (4)	Diamètre : 8	Profondeur : 13

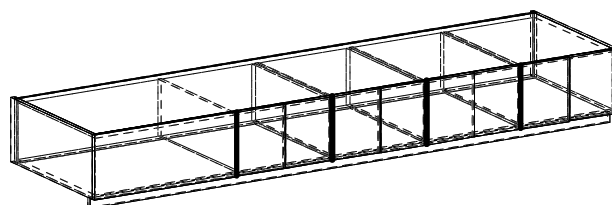
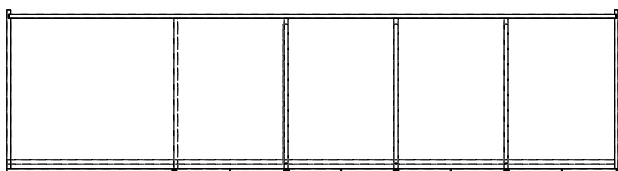
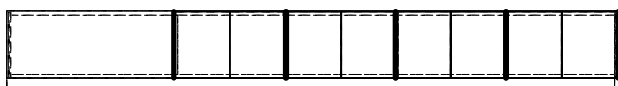


SGLB2-M06-Banquette2
Plinthe 2 [1] Triplis de sapin Hauteur : 2232 Largeur : 50 Épaisseur : 19 Quantité : 1



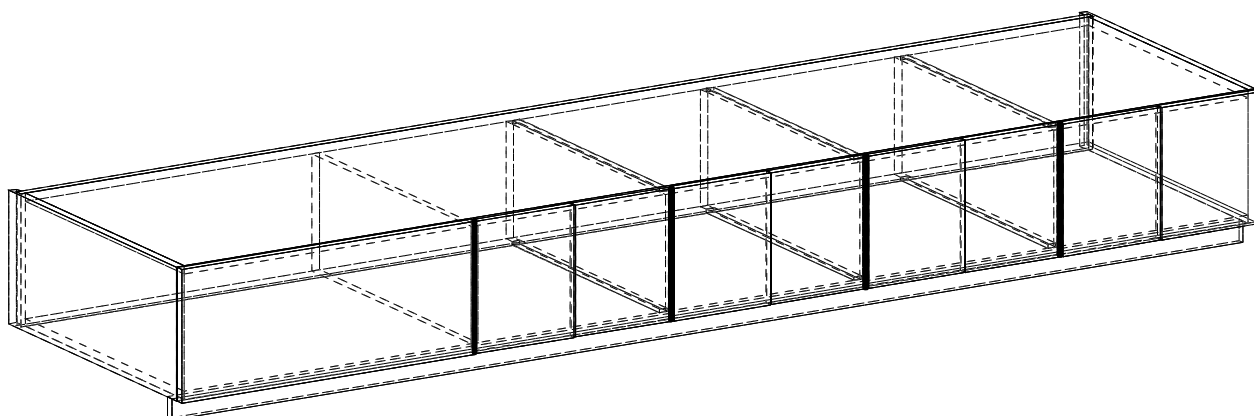
SGLB2-M07-Banquette3

Hauteur	360 mm
Largeur	2812 mm
Profondeur	750 mm
Hauteur (Bandeau)	0 mm
Élévation (Plinthe)	50 mm



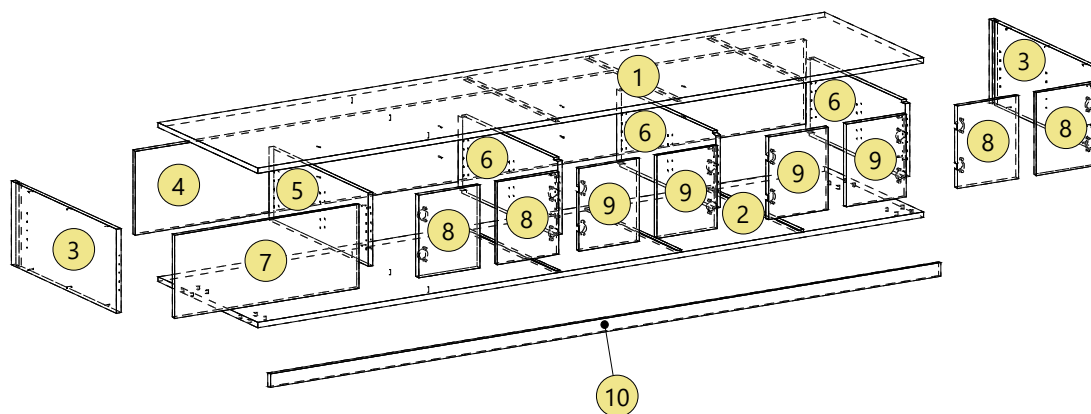
SGLB2-M07-Banquette3

Hauteur	360 mm
Largeur	2812 mm
Profondeur	750 mm
Hauteur (Bandeau)	0 mm
Élévation (Plinthe)	50 mm



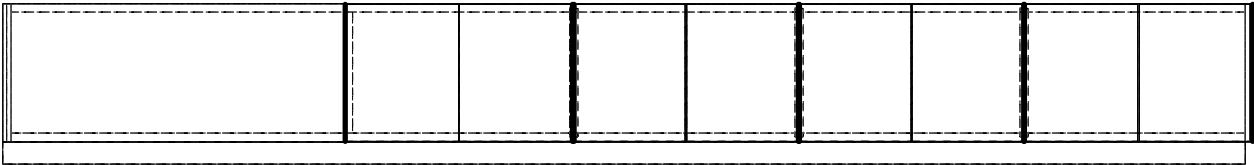
SGLB2-M07-Banquette3

Hauteur	360 mm
Largeur	2812 mm
Profondeur	750 mm
Hauteur (Bandeau)	0 mm
Élévation (Plinthe)	50 mm



SGLB2-M07-Banquette3

Hauteur	360 mm
Largeur	2812 mm
Profondeur	750 mm
Hauteur (Bandeau)	0 mm
Élévation (Plinthe)	50 mm



SGLB2-M07-Banquette3

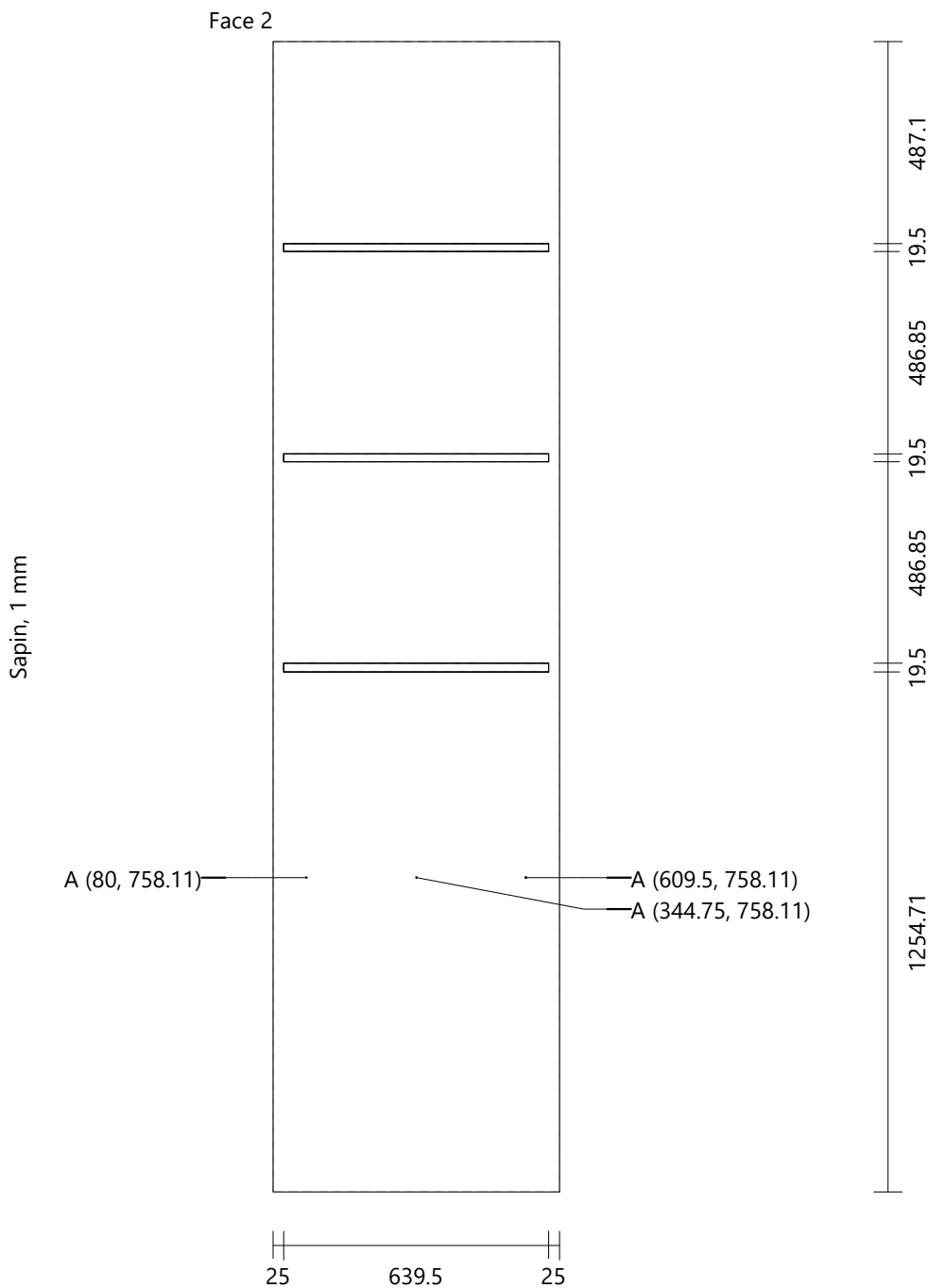
Toit Triplis de sapin Hauteur : 2774 Largeur : 689.5 Épaisseur : 19 Quantité : 1

Rainure Horizontale Face 2 Position en X : 25 Position en Y : 1264.... Largeur : 19.5 Longueur : 639.5 Profondeur : 8.5

Rainure Horizontale Face 2 Position en X : 25 Position en Y : 1770.8 Largeur : 19.5 Longueur : 639.5 Profondeur : 8.5

Rainure Horizontale Face 2 Position en X : 25 Position en Y : 2277.... Largeur : 19.5 Longueur : 639.5 Profondeur : 8.5

Perçage A (3) Diamètre : 3 Profondeur : Débouchant (0)

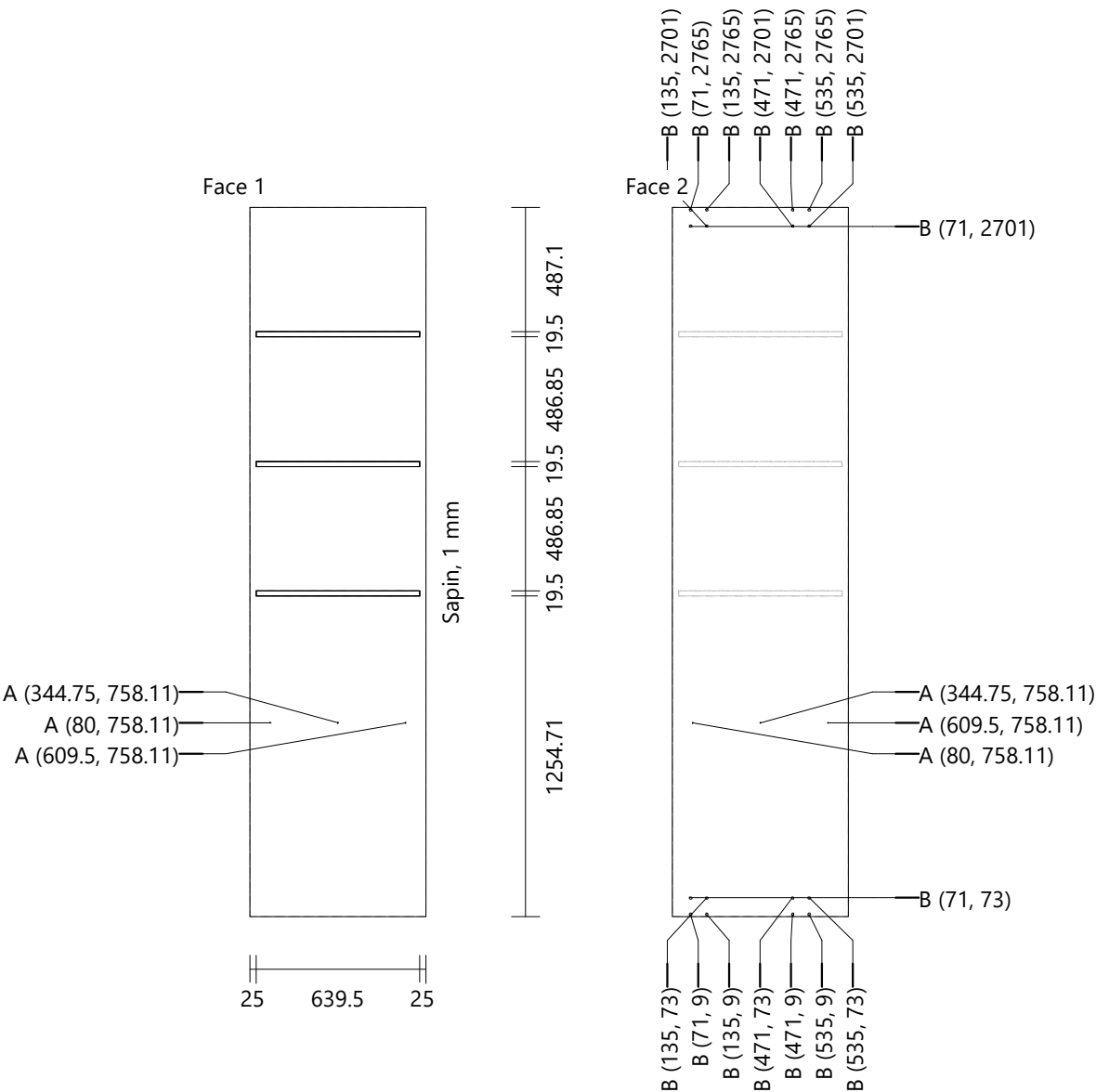


SGLB2-M07-Banquette3

Socle Triplis de sapin Hauteur : 2774 Largeur : 689.5 Épaisseur : 19 Quantité : 1

Rainure Horizontale Face 1 Position en X : 25 Position en Y : 1264.... Largeur : 19.5 Longueur : 639.5 Profondeur : 8.5
Rainure Horizontale Face 1 Position en X : 25 Position en Y : 1770.8 Largeur : 19.5 Longueur : 639.5 Profondeur : 8.5
Rainure Horizontale Face 1 Position en X : 25 Position en Y : 2277.... Largeur : 19.5 Longueur : 639.5 Profondeur : 8.5

Perçage A (3) Diamètre : 3 Profondeur : Débouchant (0)
 B (16) Diamètre : 10 Profondeur : 11

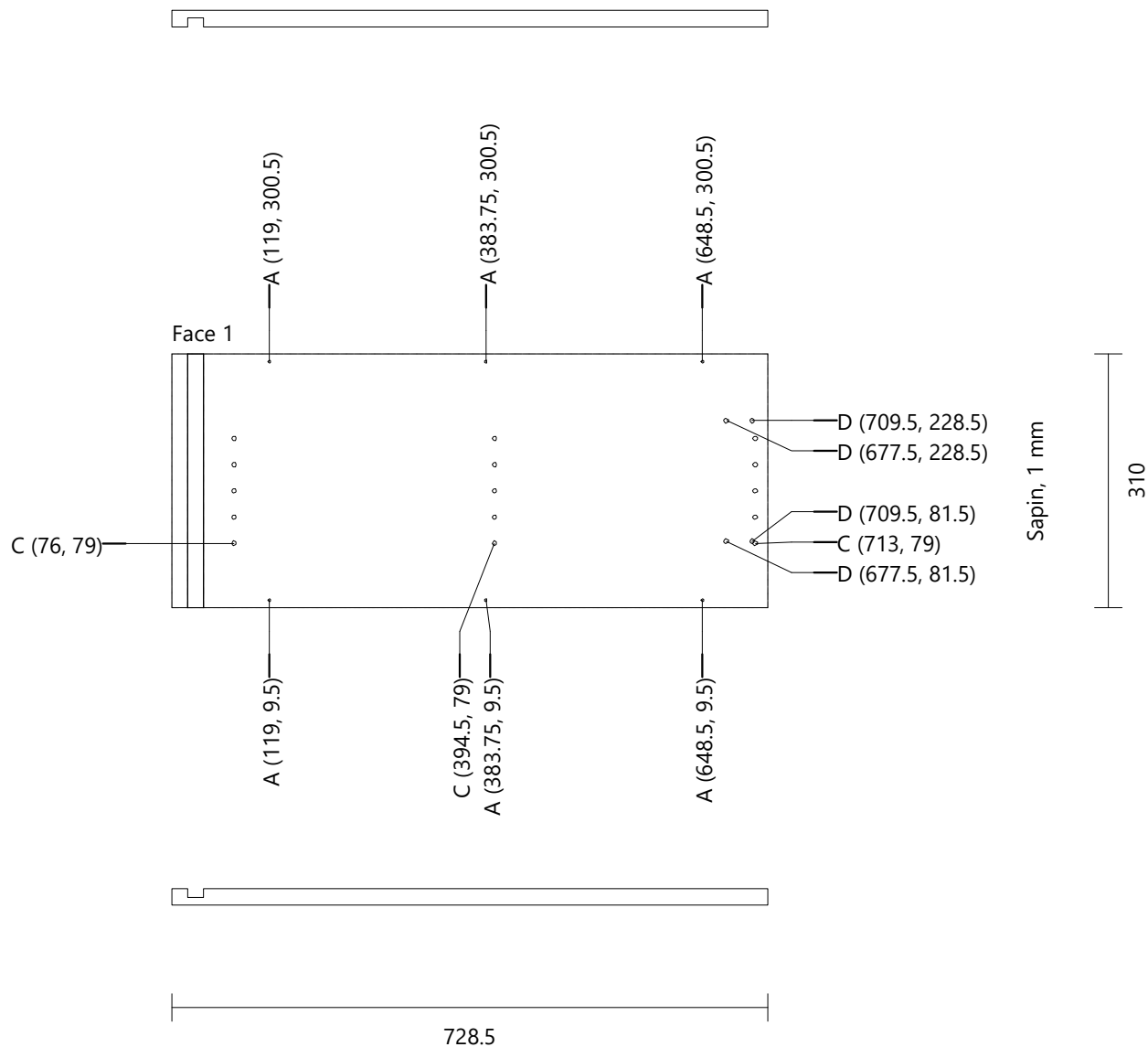


SGLB2-M07-Banquette3

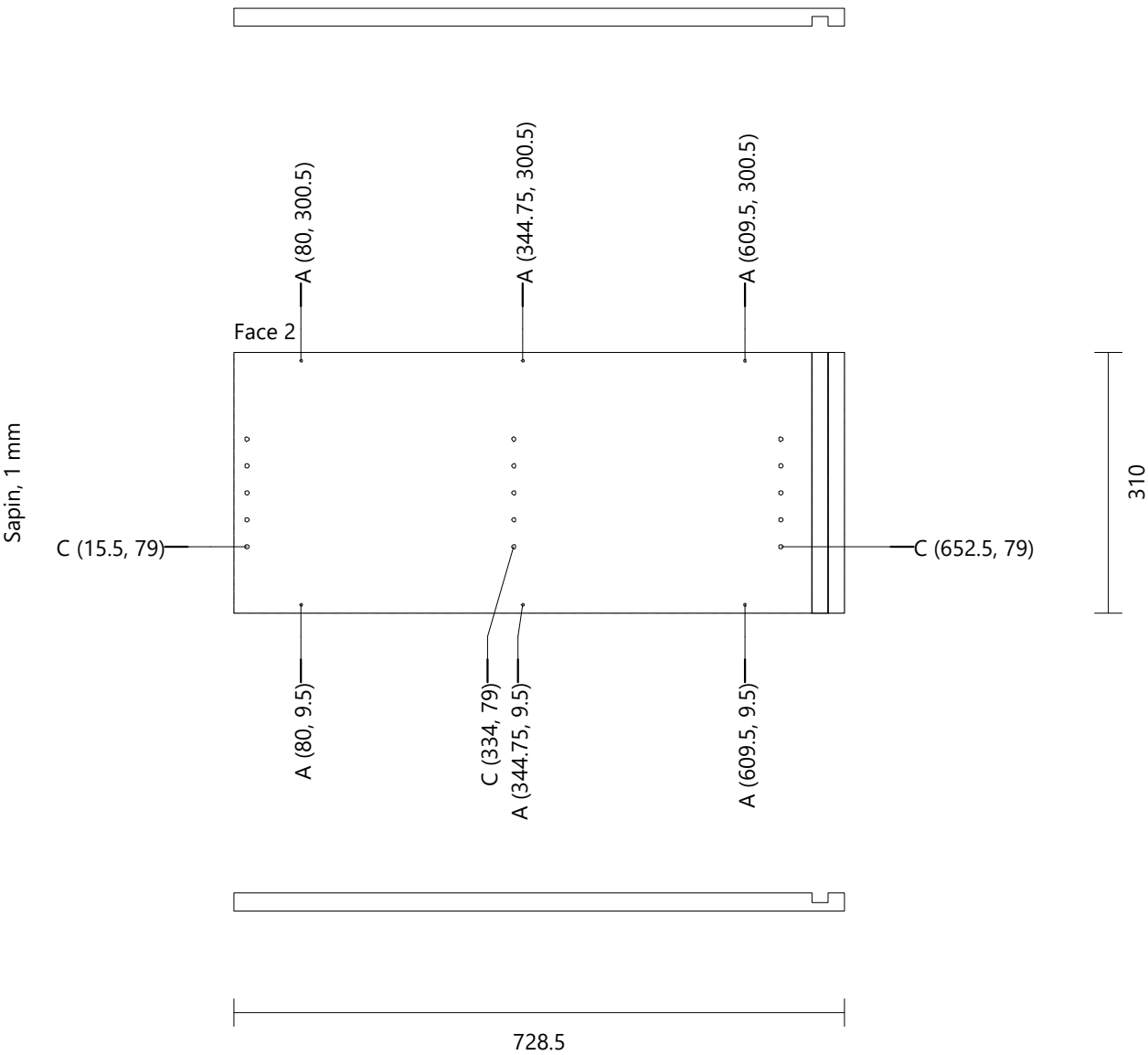
Joue droite Triplis de sapin Hauteur : 310 Largeur : 728.5 Épaisseur : 19 Quantité : 1

Rainure Verticale Face 1 Position en X : 29.25 Position en Y : 0 Largeur : 19.5 Longueur : 310 Profondeur : 10.5

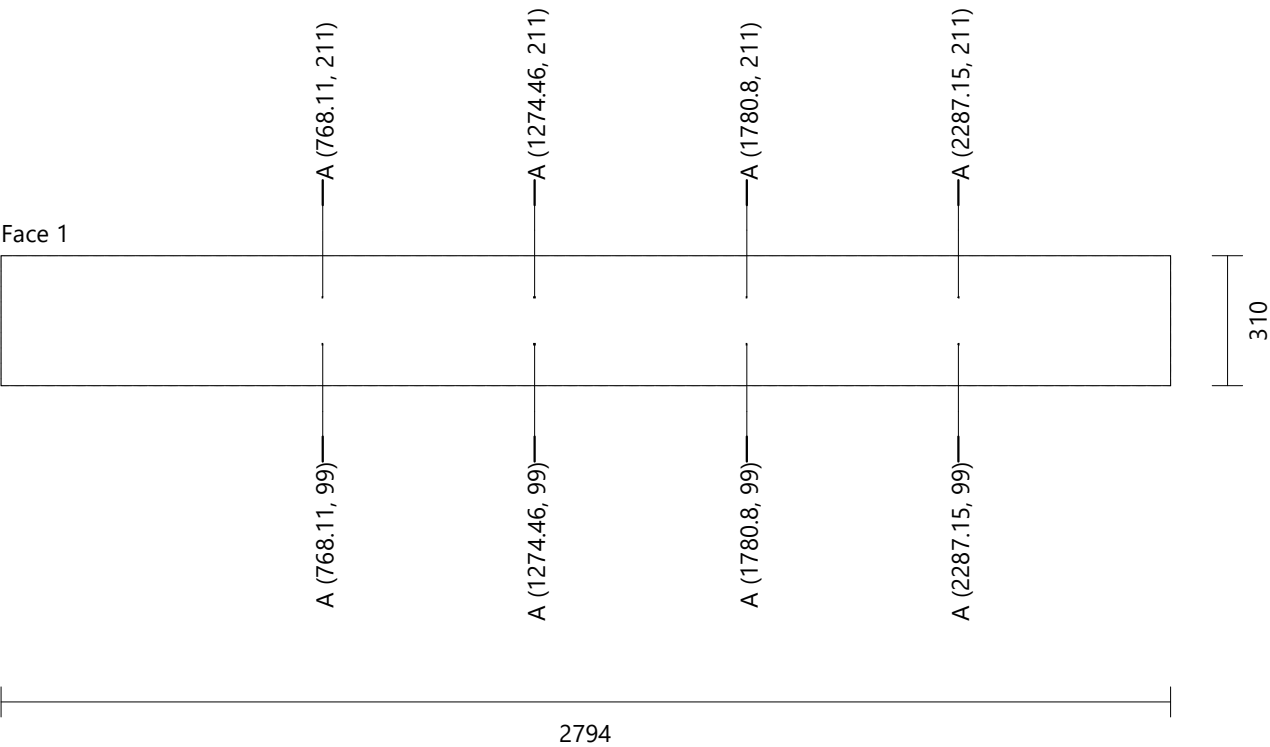
Perçage	A (6)	Diamètre : 3	Profondeur : Débouchant (0)
Perçages réguliers	C (15)	Diamètre : 5	Profondeur : 11
Perçage	D (4)	Diamètre : 5	Profondeur : 15



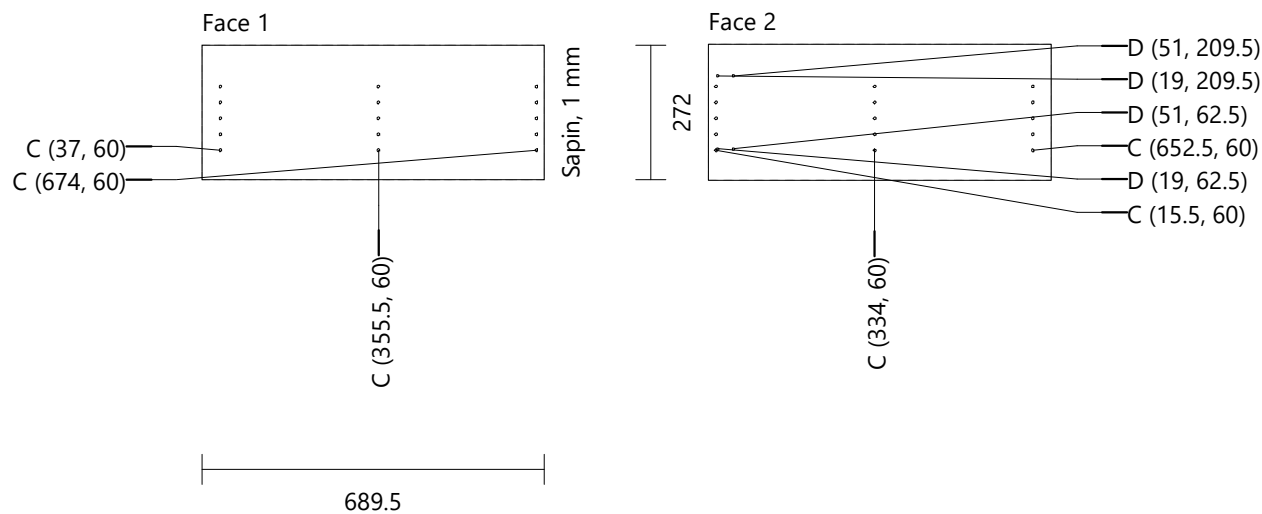
SGLB2-M07-Banquette3
Joue gauche Triplis de sapin Hauteur : 310 Largeur : 728.5 Épaisseur : 19 Quantité : 1
Rainure Verticale Face 2 Position en X : 699.25 Position en Y : 0 Largeur : 19.5 Longueur : 310 Profondeur : 10.5
Perçage A (6) Diamètre : 3 Profondeur : Débouchant (0)
Perçages réguliers C (15) Diamètre : 5 Profondeur : 11



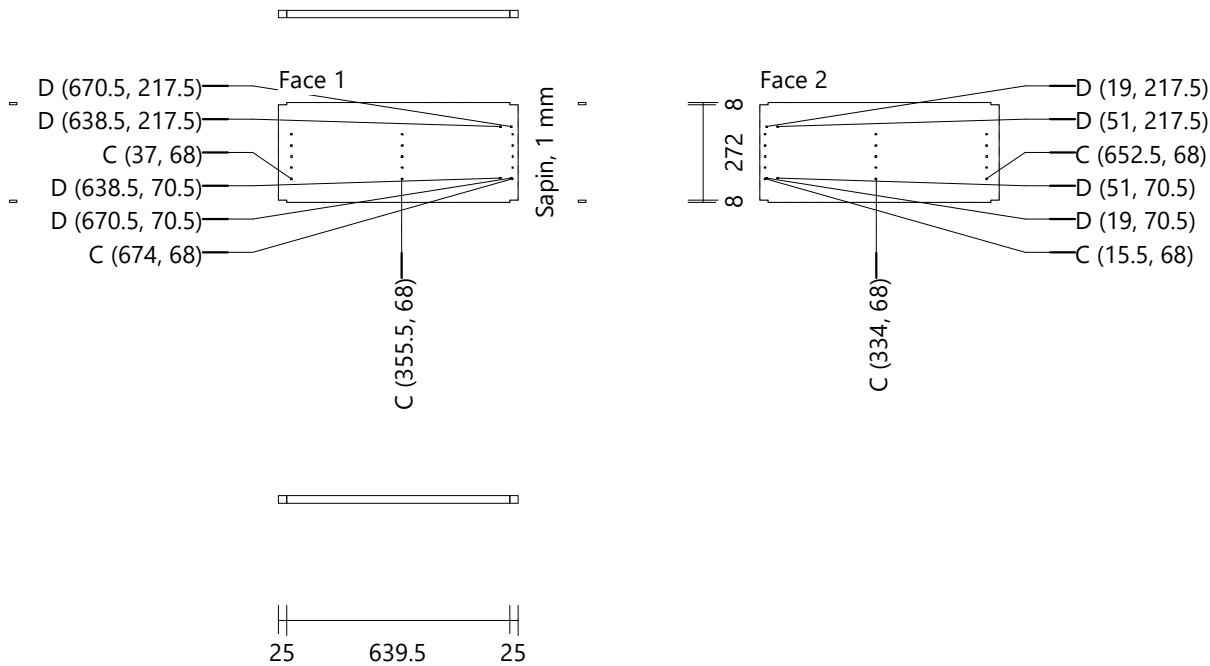
SGLB2-M07-Banquette3
Fond Triplis de sapin Hauteur : 310 Largeur : 2794 Épaisseur : 19 Quantité : 1
Perçage A (8) Diamètre : 3 Profondeur : Débouchant (0)



SGLB2-M07-Banquette3					
Montant Fixe [1]	Triplis de sapin	Hauteur : 272	Largeur : 689.5	Épaisseur : 19	Quantité : 1
Perçages réguliers	C (30)	Diamètre : 5	Profondeur : 11		
Perçage	D (4)	Diamètre : 5	Profondeur : 15		




SGLB2-M07-Banquette3					
Montant Rainure	Triplis de sapin	Hauteur : 288	Largeur : 689.5	Épaisseur : 19	Quantité : 3
Perçages réguliers	C (30)	Diamètre : 5	Profondeur : 11		
Perçage	D (8)	Diamètre : 5	Profondeur : 15		



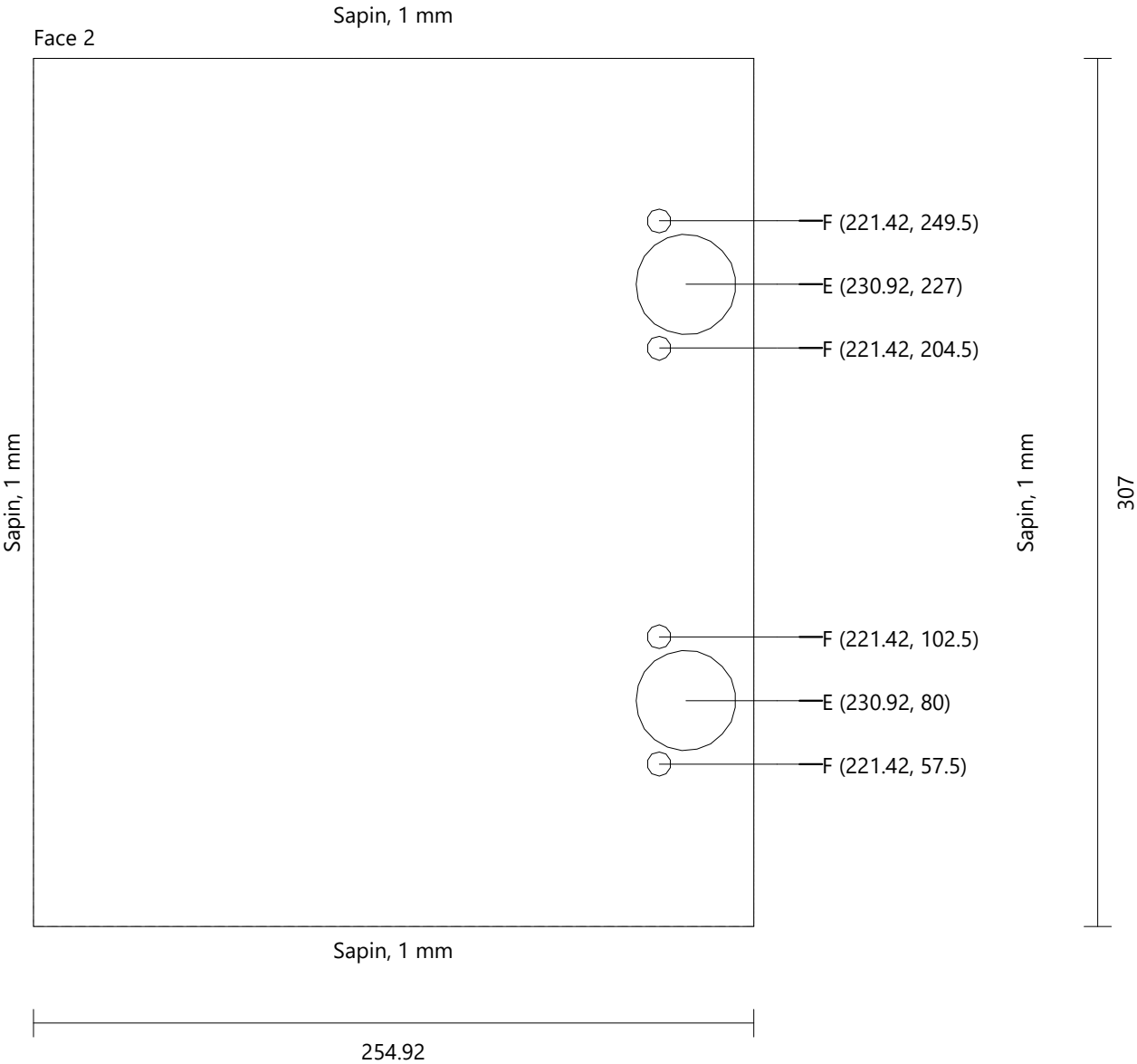
SGLB2-M07-Banquette3
Double-fond Fixe [1] Triplis de sapin Hauteur : 310 Largeur : 767.61 Épaisseur : 19 Quantité : 1

Face 1



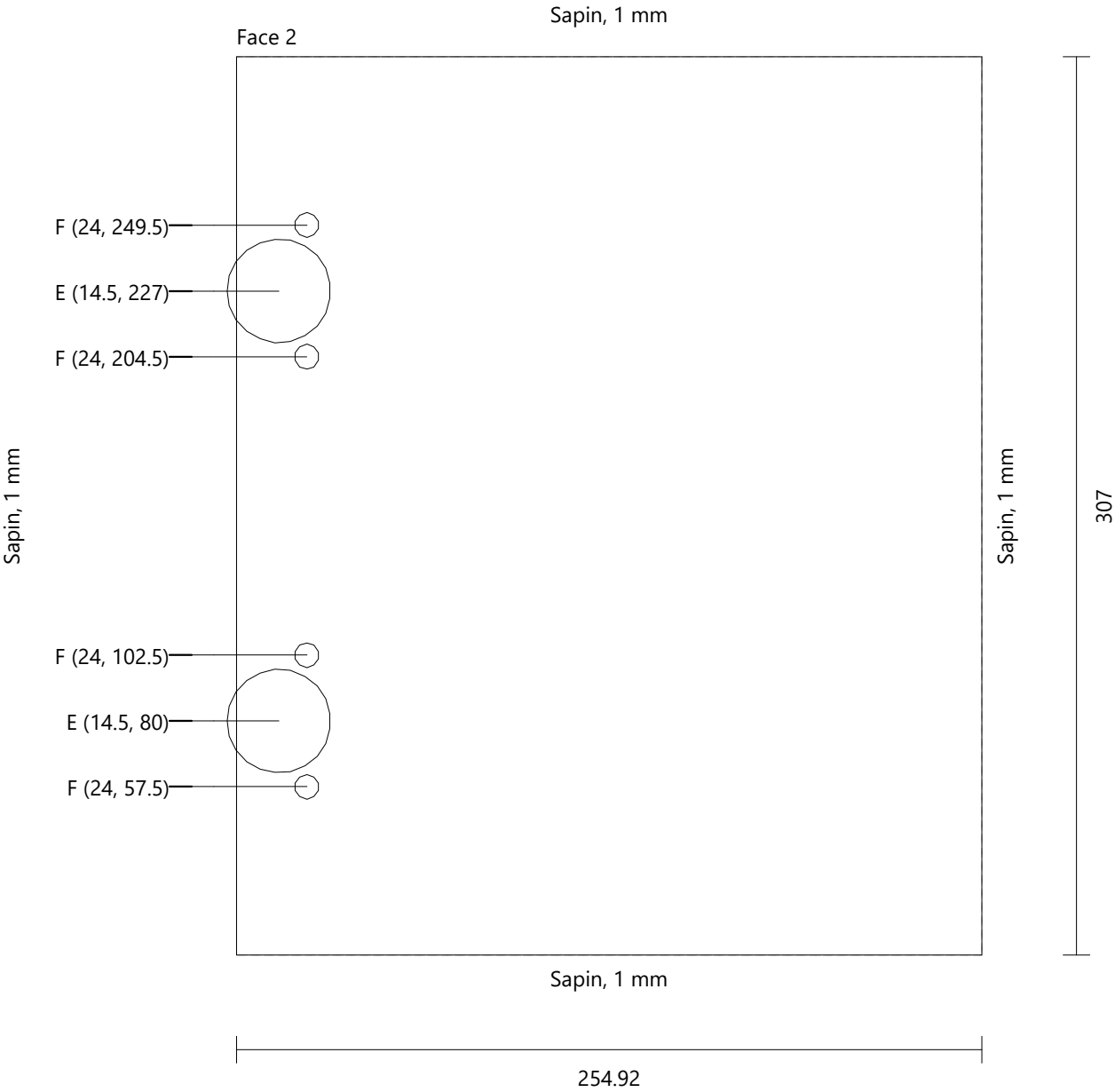
SGLB2-M07-Banquette3
Porte Standard (double) [1]_1 Triplis de sapin Hauteur : 307 Largeur : 254.92 Épaisseur : 19 Quantité : 1

Perçage	E (2)	Diamètre : 35	Profondeur : 14
	F (4)	Diamètre : 8	Profondeur : 13



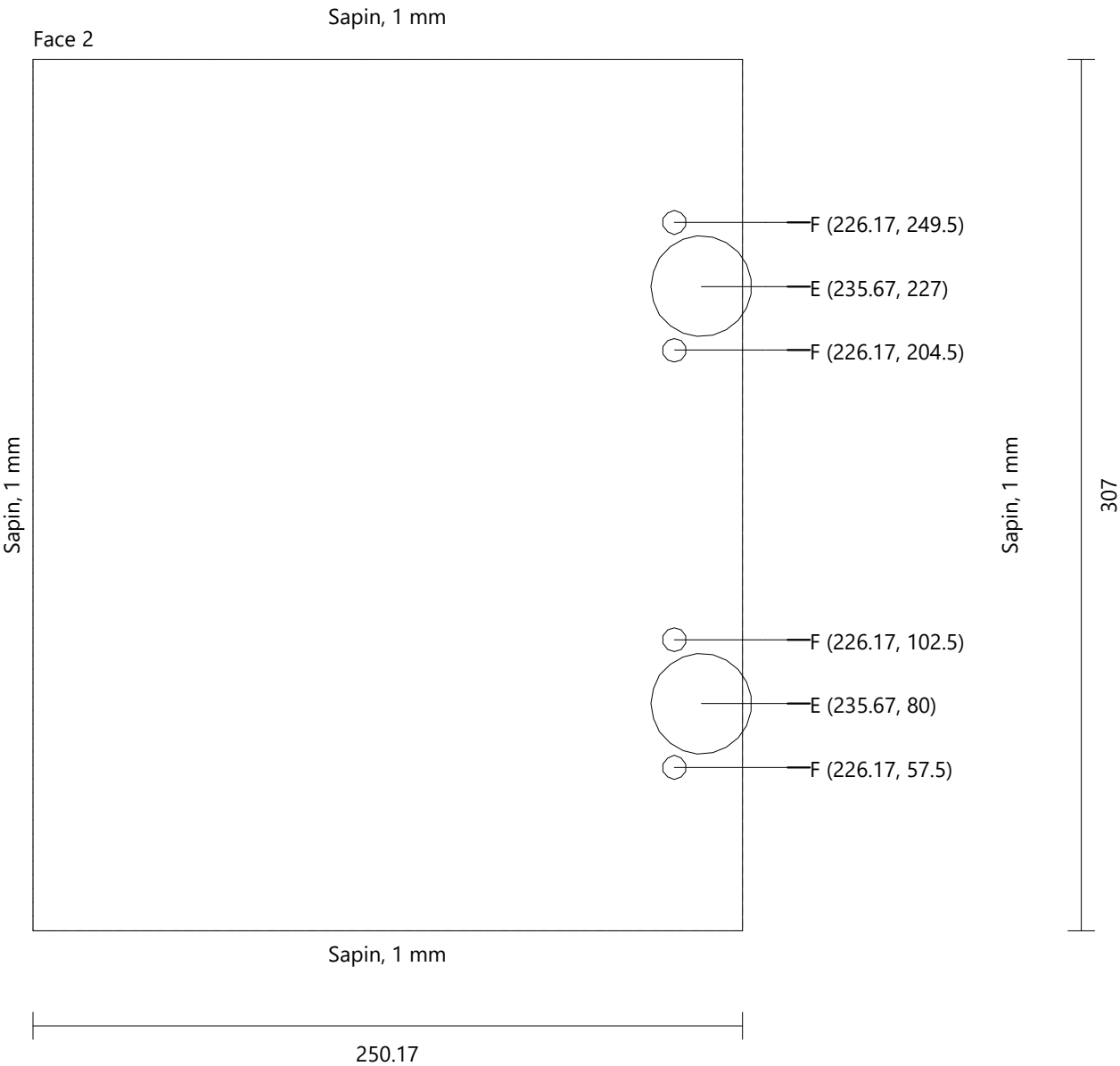
SGLB2-M07-Banquette3
Porte Standard (double) [1]_2 Triplis de sapin Hauteur : 307 Largeur : 254.92 Épaisseur : 19 Quantité : 1

Perçage	E (2)	Diamètre : 35	Profondeur : 14
	F (4)	Diamètre : 8	Profondeur : 13



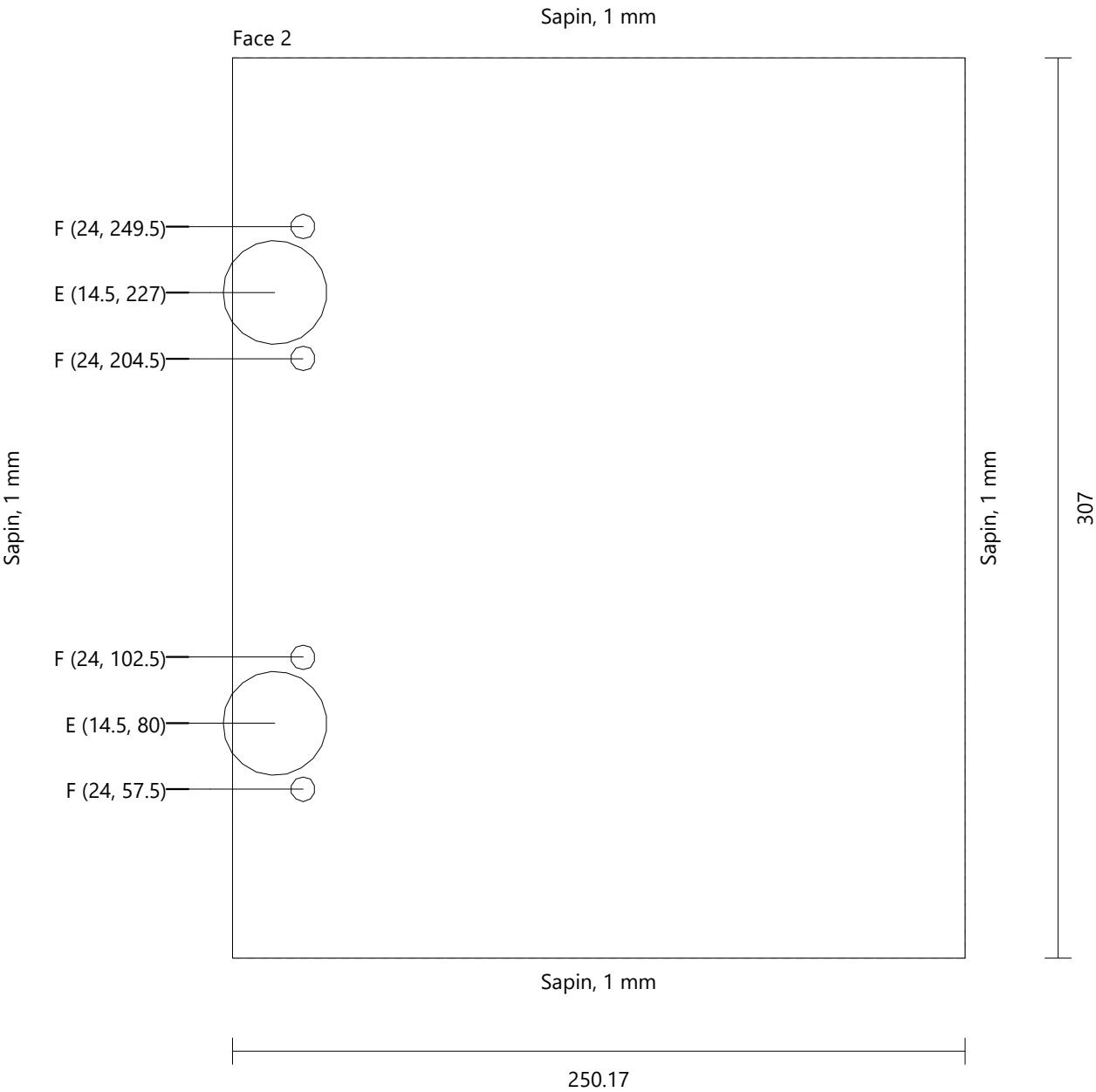
SGLB2-M07-Banquette3
Porte Standard (double) [2, 3]_1 Triplis de sapin Hauteur : 307 Largeur : 250.17 Épaisseur : 19 Quantité : 2

Perçage	E (2)	Diamètre : 35	Profondeur : 14
	F (4)	Diamètre : 8	Profondeur : 13



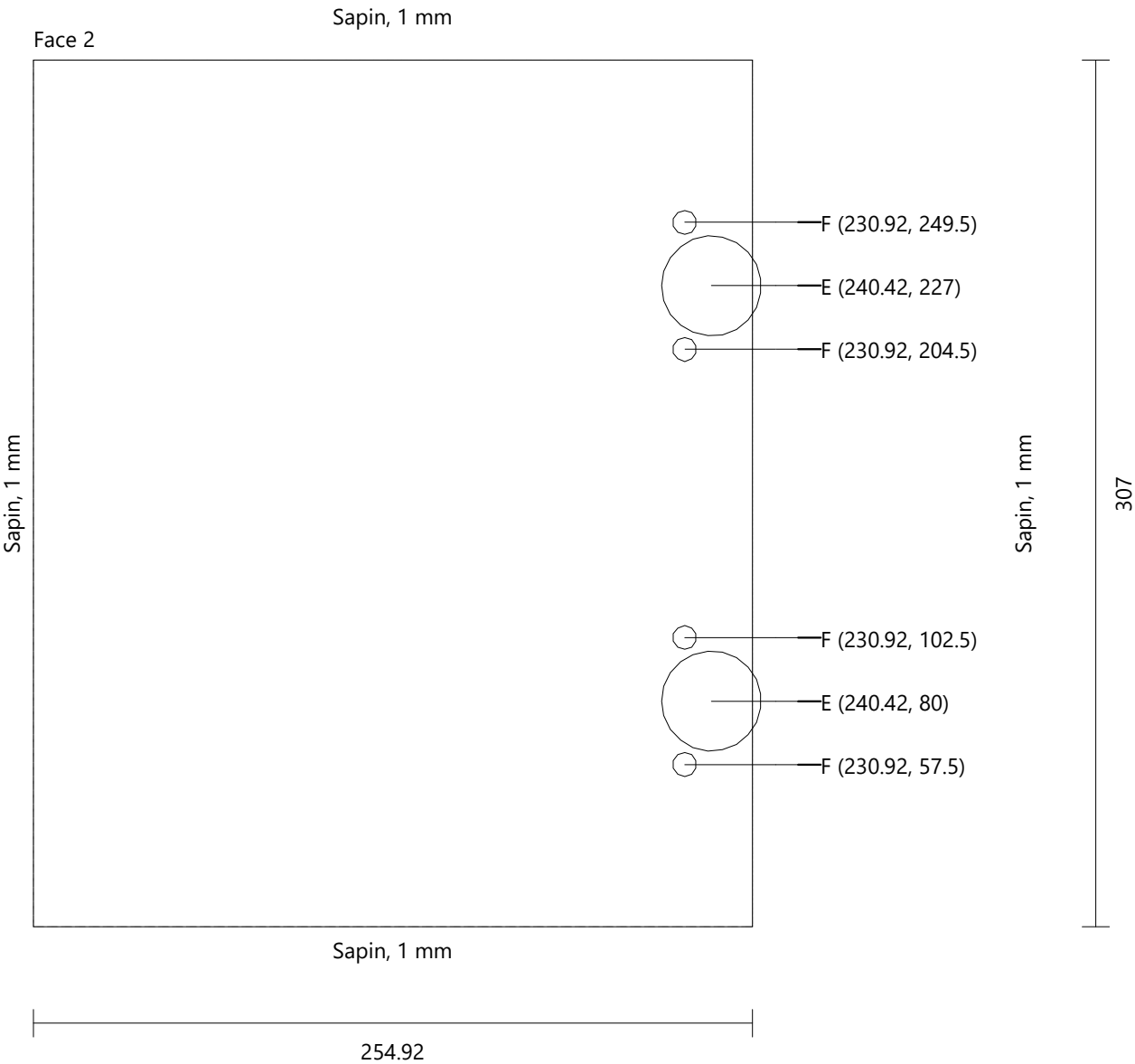
SGLB2-M07-Banquette3
Porte Standard (double) [2, 3]_2 Triplis de sapin Hauteur : 307 Largeur : 250.17 Épaisseur : 19 Quantité : 2

Perçage	E (2)	Diamètre : 35	Profondeur : 14
	F (4)	Diamètre : 8	Profondeur : 13



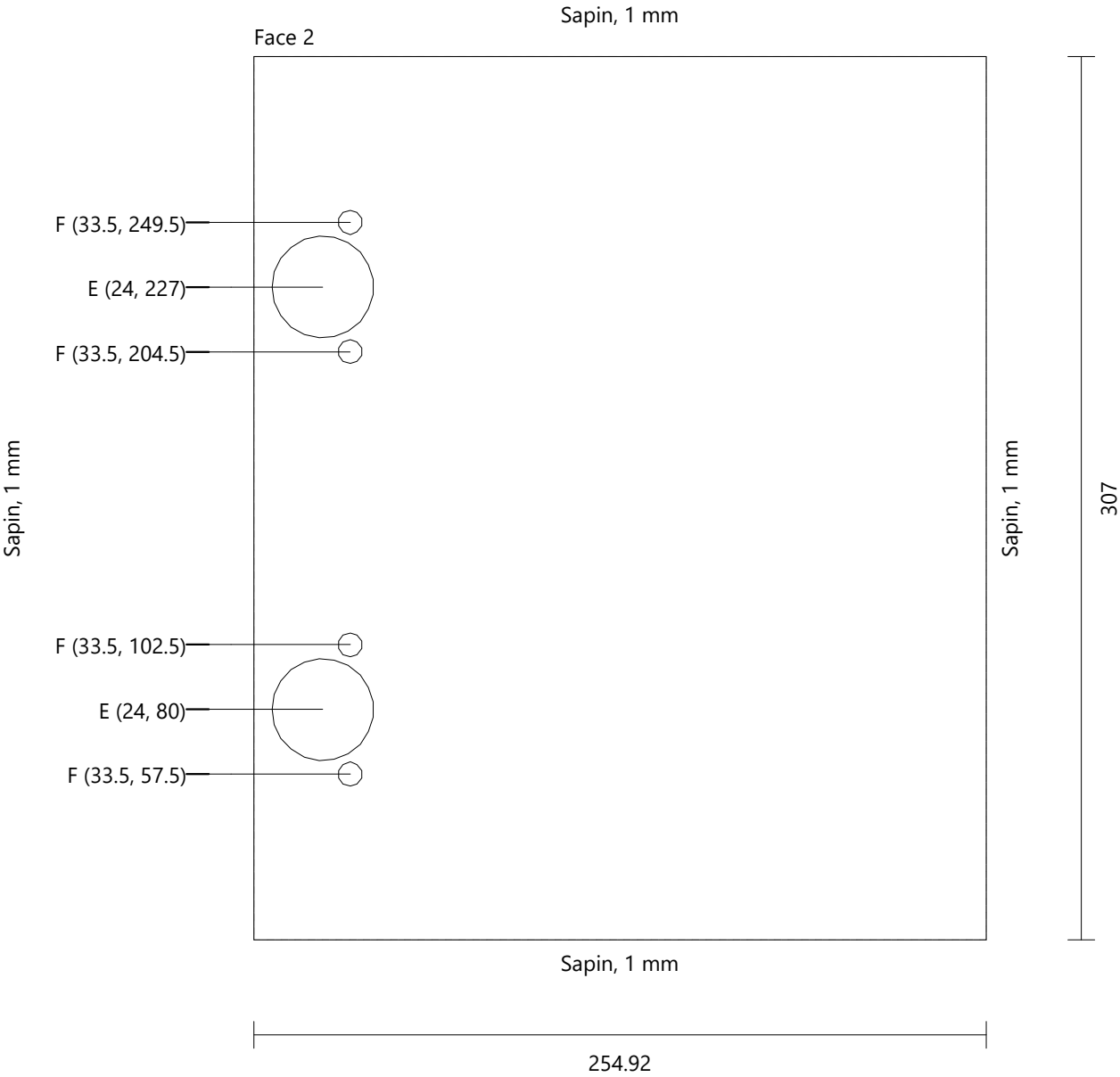
SGLB2-M07-Banquette3
Porte Standard (double) [4]_1 Triplis de sapin Hauteur : 307 Largeur : 254.92 Épaisseur : 19 Quantité : 1

Perçage	E (2)	Diamètre : 35	Profondeur : 14
	F (4)	Diamètre : 8	Profondeur : 13

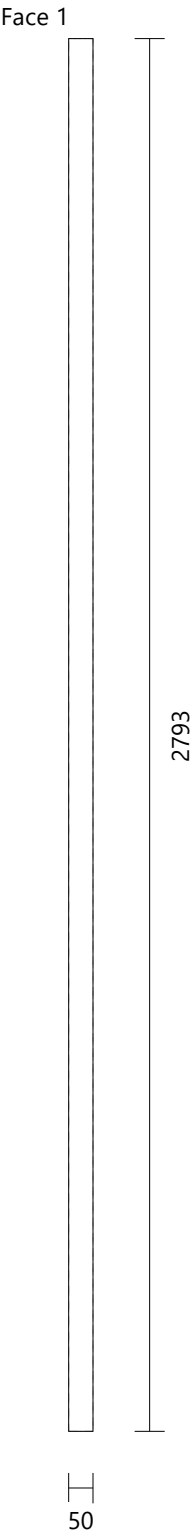


SGLB2-M07-Banquette3
Porte Standard (double) [4]_2 Triplis de sapin Hauteur : 307 Largeur : 254.92 Épaisseur : 19 Quantité : 1

Perçage	E (2)	Diamètre : 35	Profondeur : 14
	F (4)	Diamètre : 8	Profondeur : 13

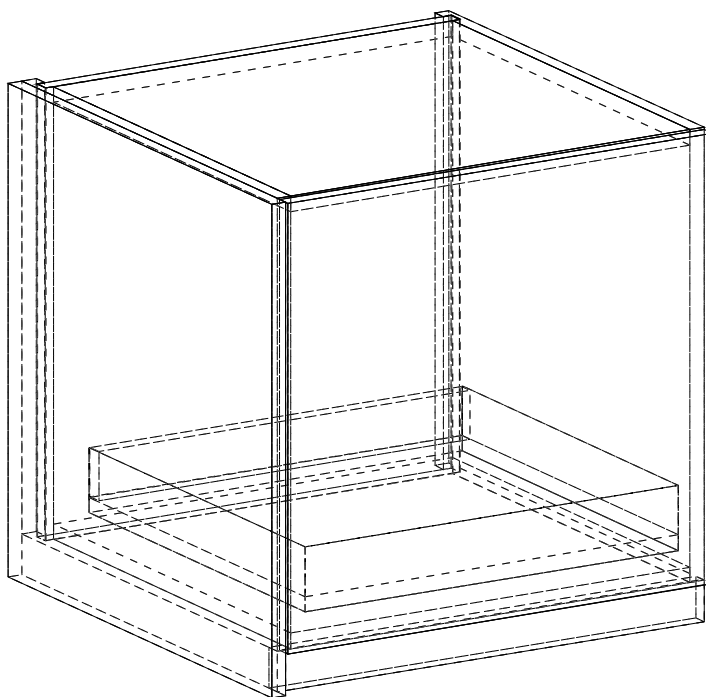

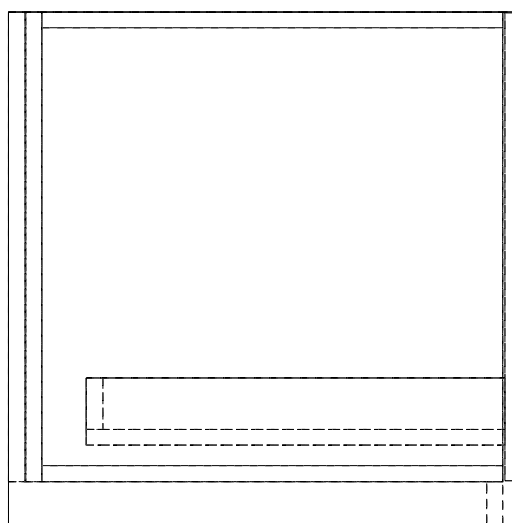



SGLB2-M07-Banquette3
Plinthe 2 [1] Triplis de sapin Hauteur : 2793 Largeur : 50 Épaisseur : 19 Quantité : 1



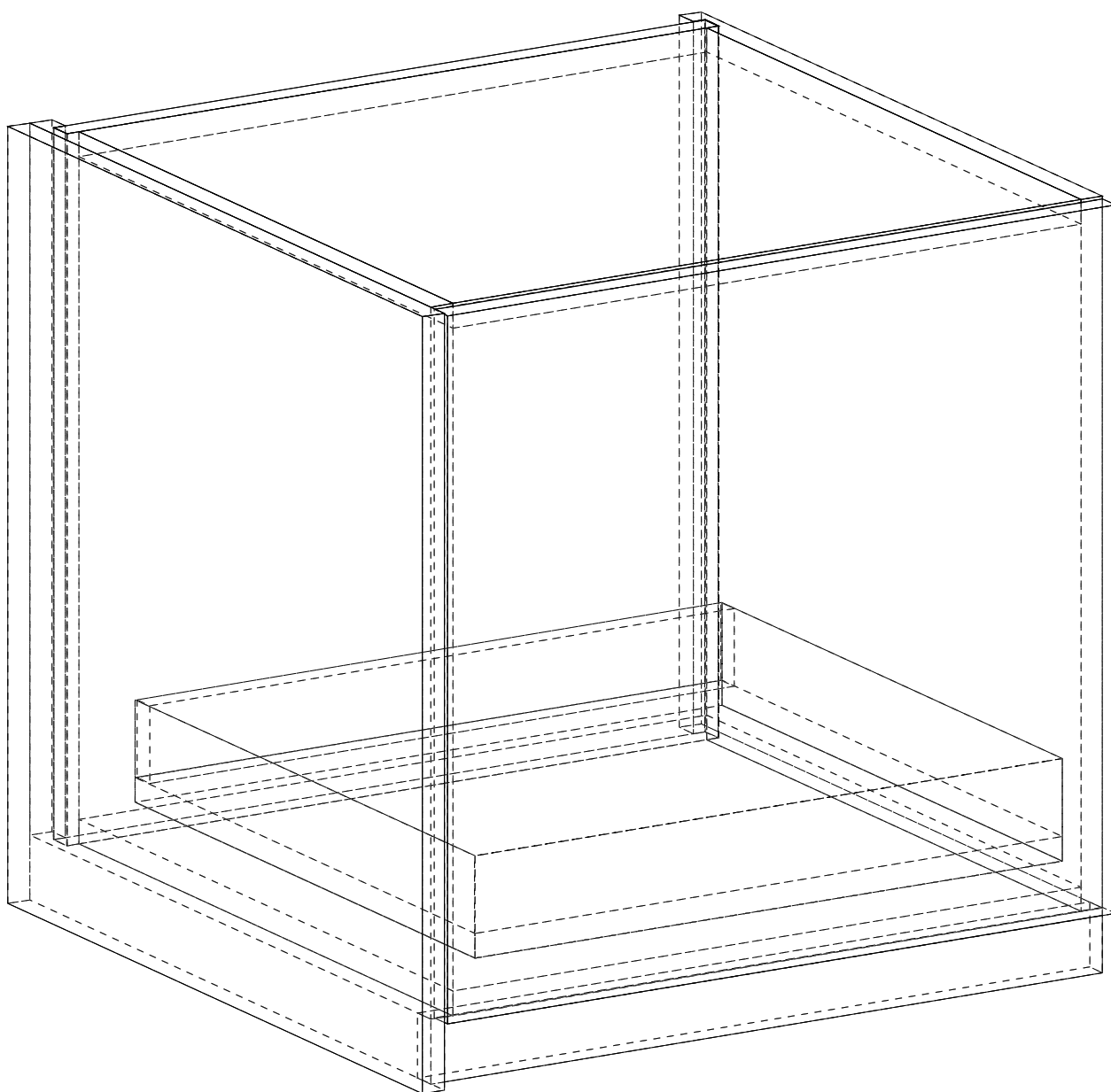
SGLB2-M08-meuble Bar

Hauteur	600 mm
Largeur	601 mm
Profondeur	600 mm
Hauteur (Bandeau)	0 mm
Élévation (Plinthe)	50 mm
Largeur (Joue gauche)	19 mm



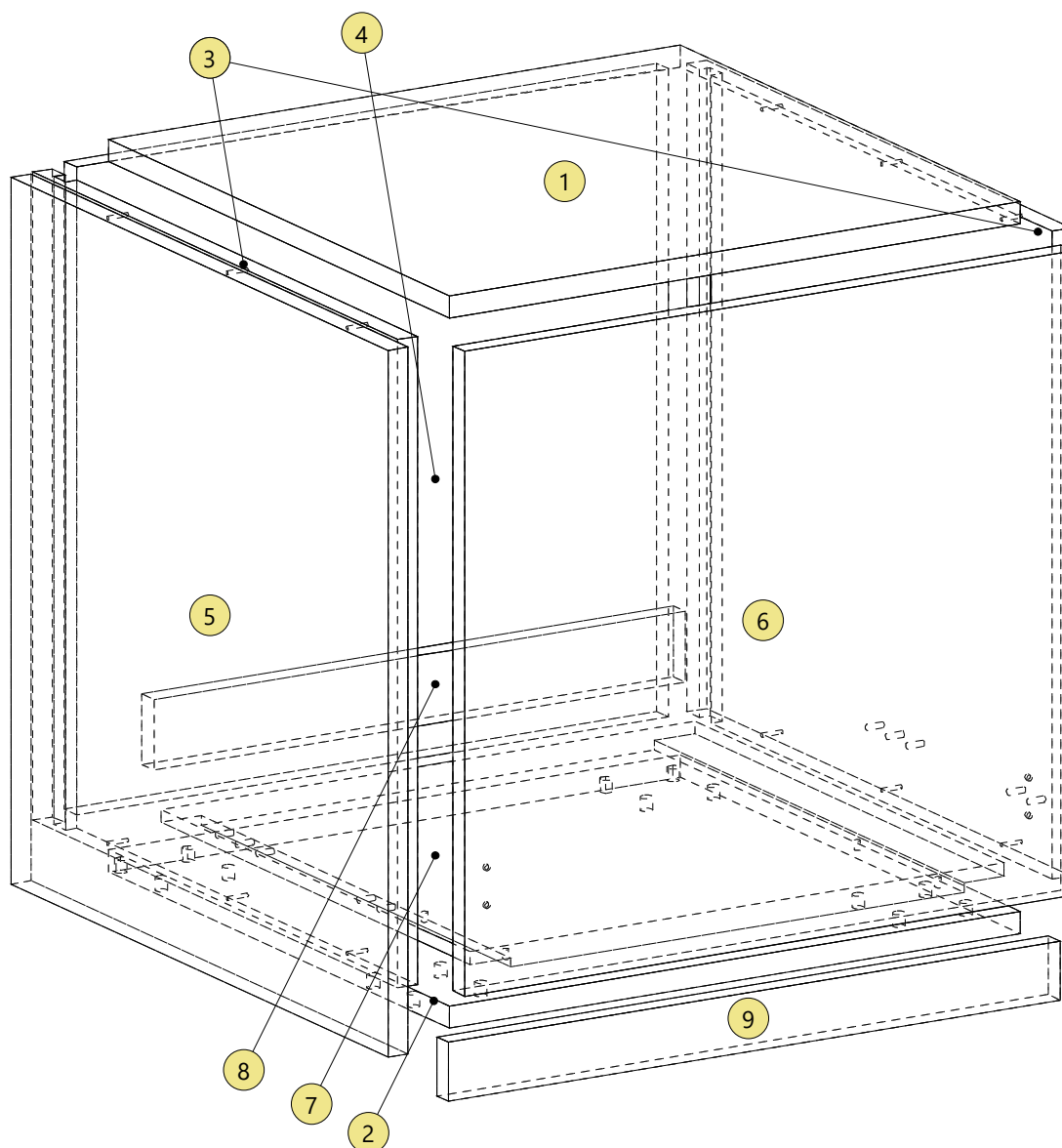
SGLB2-M08-meuble Bar

Hauteur	600 mm
Largeur	601 mm
Profondeur	600 mm
Hauteur (Bandeau)	0 mm
Élévation (Plinthe)	50 mm
Largeur (Joue gauche)	19 mm




SGLB2-M08-meuble Bar

Hauteur	600 mm
Largeur	601 mm
Profondeur	600 mm
Hauteur (Bandeau)	0 mm
Élévation (Plinthe)	50 mm
Largeur (Joue gauche)	19 mm




SGLB2-M08-meuble Bar

Hauteur	600 mm
Largeur	601 mm
Profondeur	600 mm
Hauteur (Bandeau)	0 mm
Élévation (Plinthe)	50 mm
Largeur (Joue gauche)	19 mm

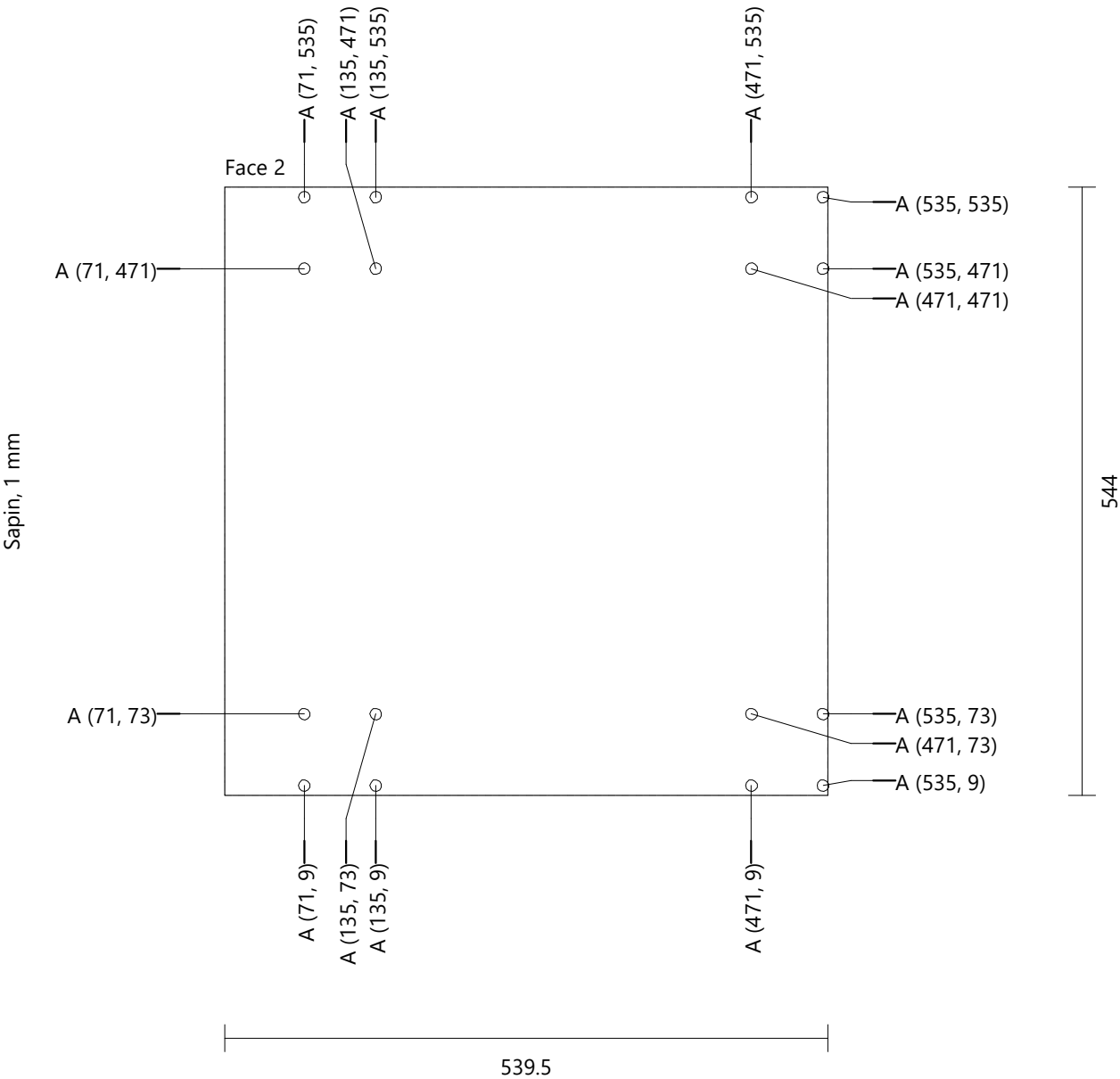


SGLB2-M08-meuble Bar
Toit Triplis de sapin Hauteur : 544 Largeur : 539.5 Épaisseur : 19 Quantité : 1

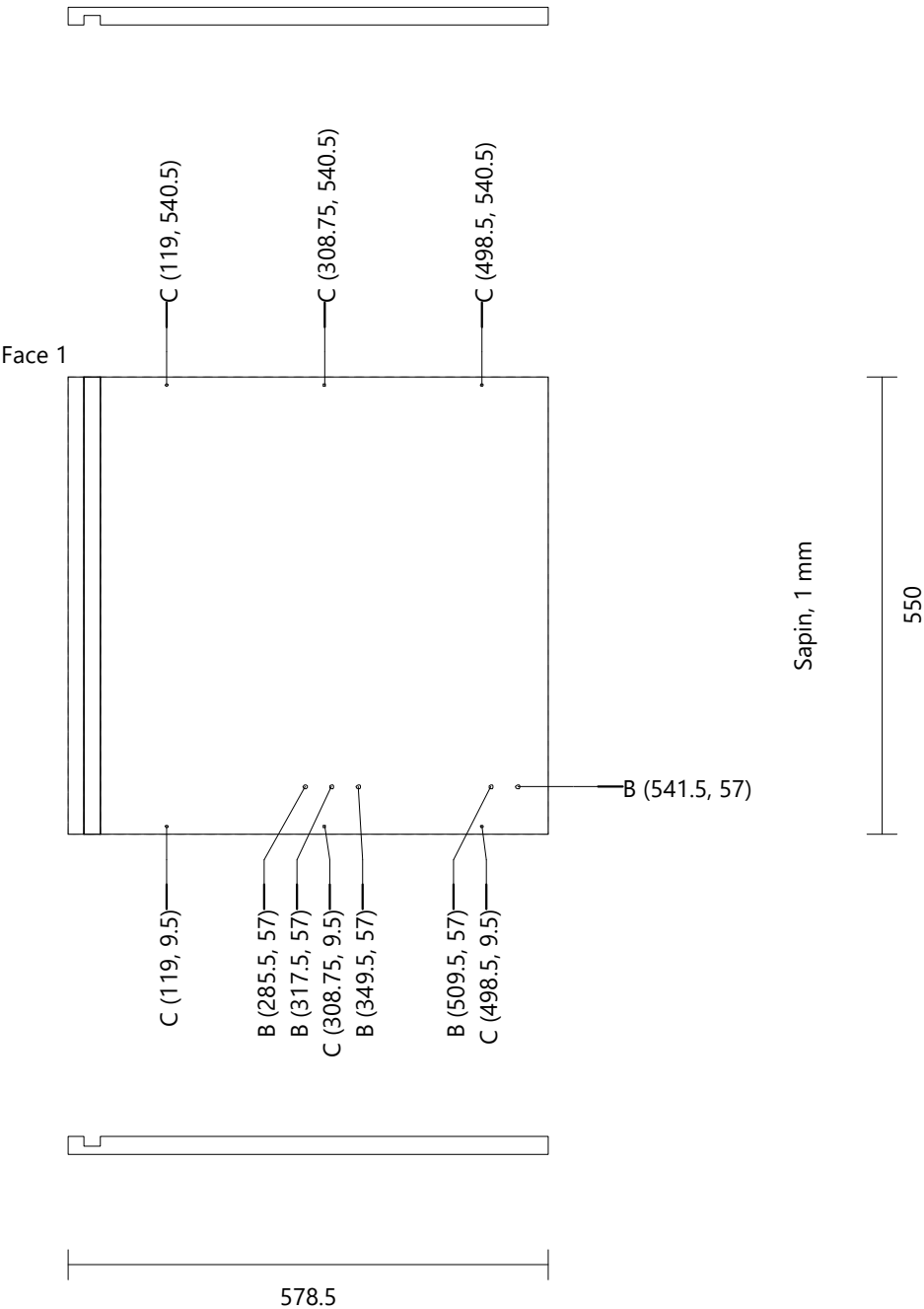
Face 1



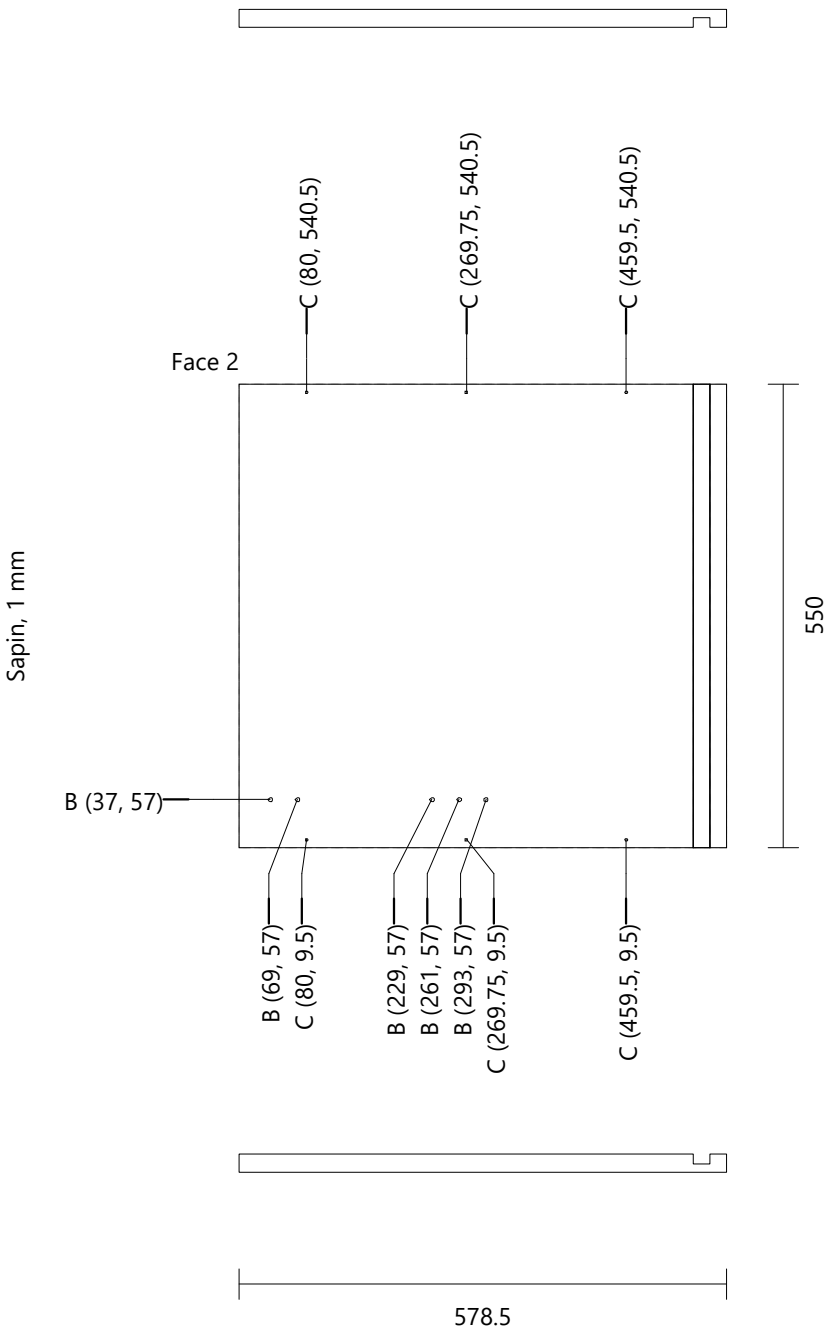
SGLB2-M08-meuble Bar
Socle Triplis de sapin Hauteur : 544 Largeur : 539.5 Épaisseur : 19 Quantité : 1
Perçage A (16) Diamètre : 10 Profondeur : 11



SGLB2-M08-meuble Bar
Joue droite Triplis de sapin Hauteur : 550 Largeur : 578.5 Épaisseur : 19 Quantité : 1
Rainure Verticale Face 1 Position en X : 29.25 Position en Y : 0 Largeur : 19.5 Longueur : 550 Profondeur : 10.5
Perçage B (5) Diamètre : 5 Profondeur : 15
 C (6) Diamètre : 3 Profondeur : Débouchant (0)



SGLB2-M08-meuble Bar
Joue gauche Triplis de sapin Hauteur : 550 Largeur : 578.5 Épaisseur : 19 Quantité : 1
Rainure Verticale Face 2 Position en X : 549.25 Position en Y : 0 Largeur : 19.5 Longueur : 550 Profondeur : 10.5
Perçage B (5) Diamètre : 5 Profondeur : 15
 C (6) Diamètre : 3 Profondeur : Débouchant (0)



SGLB2-M08-meuble Bar
Fond Triplis de sapin Hauteur : 550 Largeur : 564 Épaisseur : 19 Quantité : 1

Face 1




550

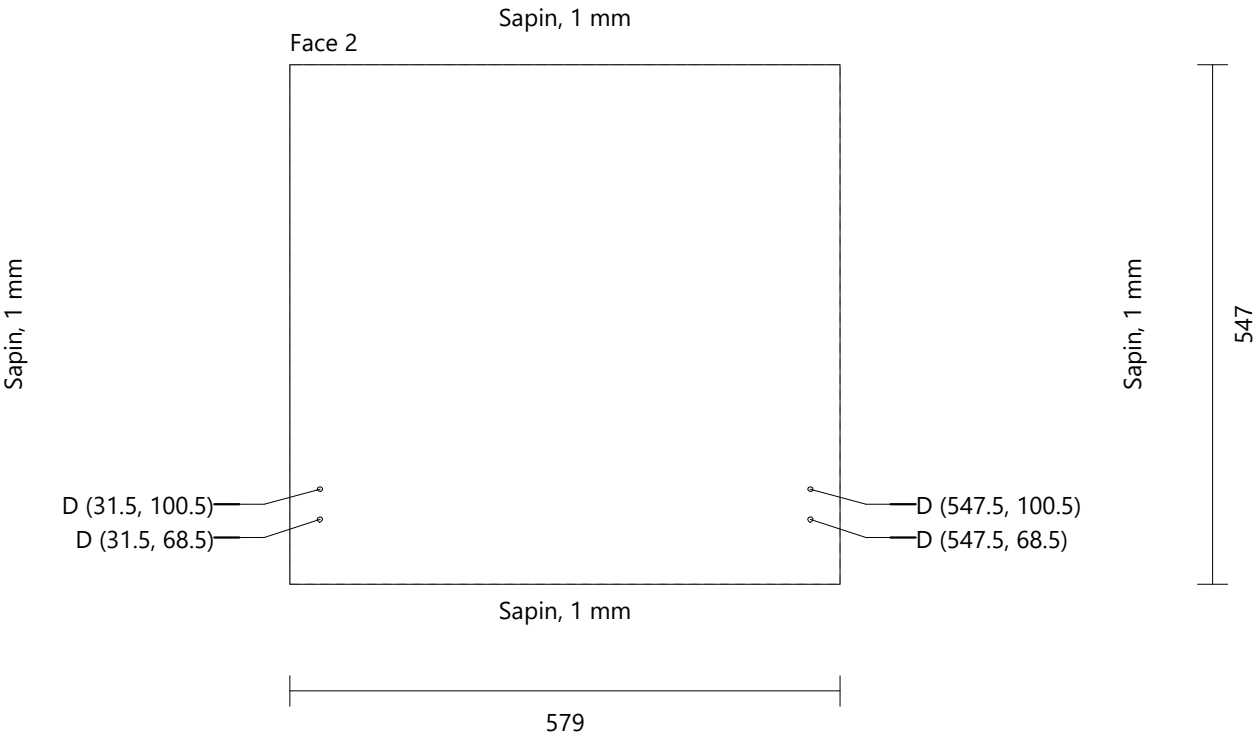
564

SGLB2-M08-meuble Bar
Montant Fixe [2] Triplis de sapin Hauteur : 600 Largeur : 597.5 Épaisseur : 19 Quantité : 1

Face 1



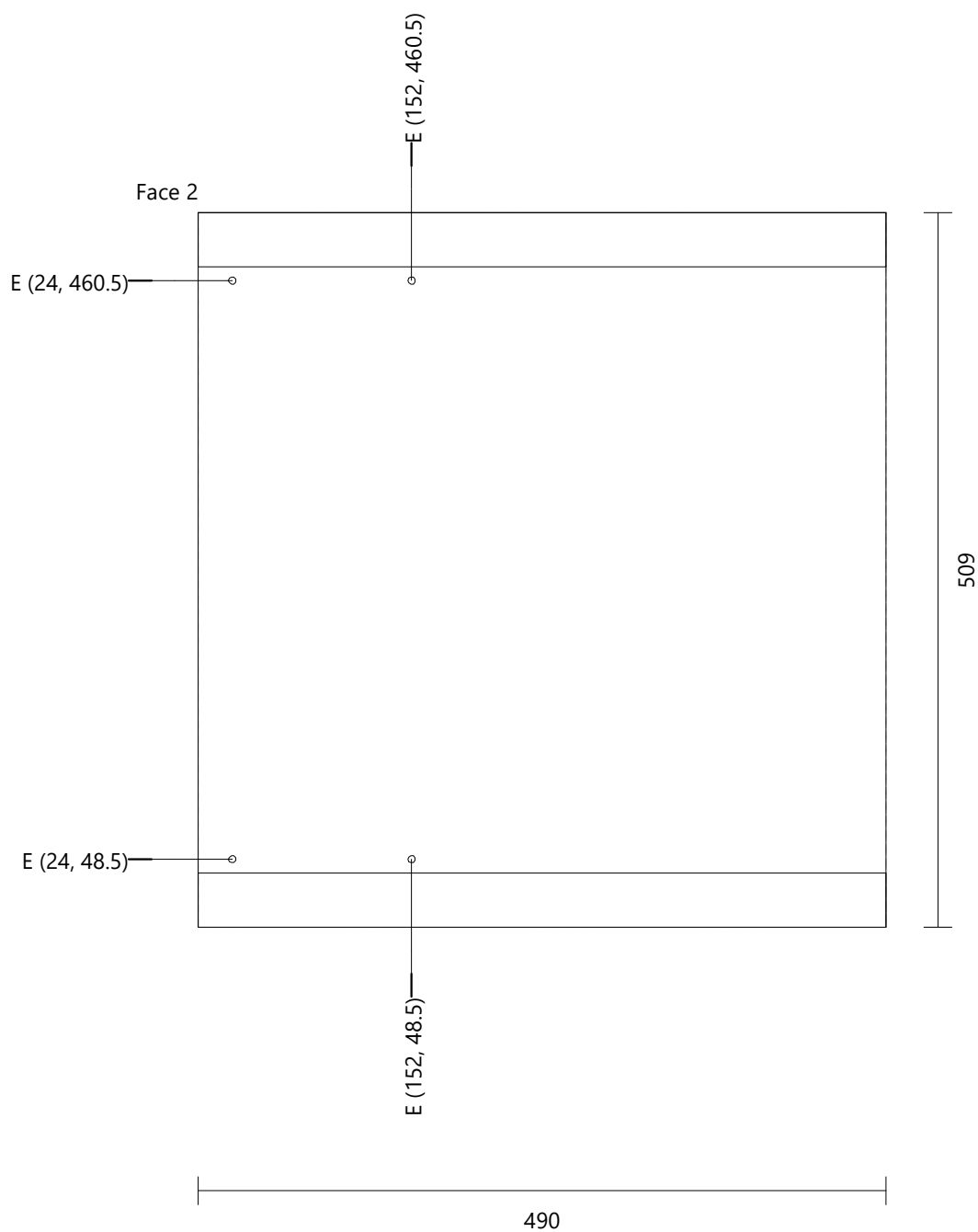
SGLB2-M08-meuble Bar
Tiroir 500 [1] Triplis de sapin Hauteur : 547 Largeur : 579 Épaisseur : 19 Quantité : 1
Perçage D (4) Diamètre : 5 Profondeur : 3



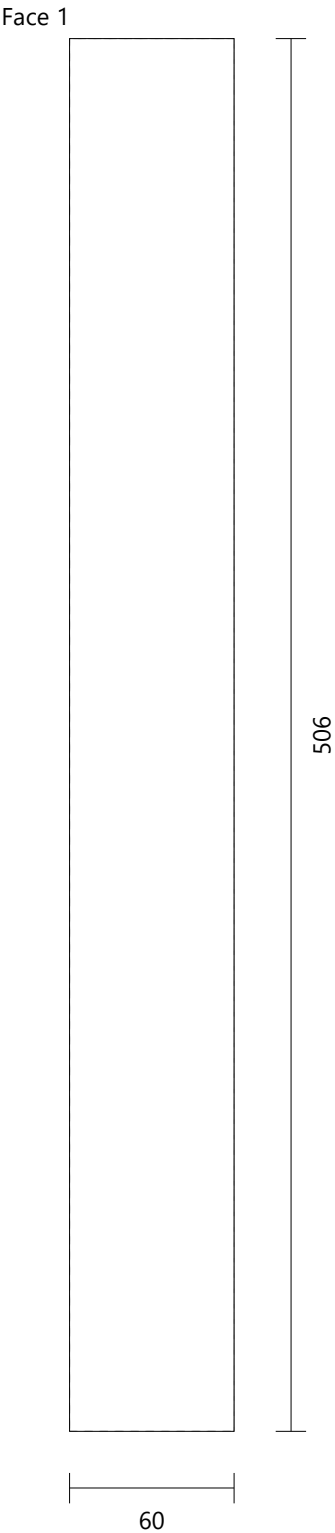
SGLB2-M08-meuble Bar
Fond du Tiroir 500 [1] Triplis de sapin Hauteur : 509 Largeur : 490 Épaisseur : 19 Quantité : 1

Rainure Horizontale Face 2 Position en X : 0 Position en Y : 19.25 Largeur : 38.5 Longueur : 550 Profondeur : 8
Rainure Horizontale Face 2 Position en X : 0 Position en Y : 489.75 Largeur : 38.5 Longueur : 550 Profondeur : 8


Perçage E (4) Diamètre : 5 Profondeur : 8



SGLB2-M08-meuble Bar
Dos du Tiroir 500 [1] Triplis de sapin Hauteur : 506 Largeur : 60 Épaisseur : 19 Quantité : 1

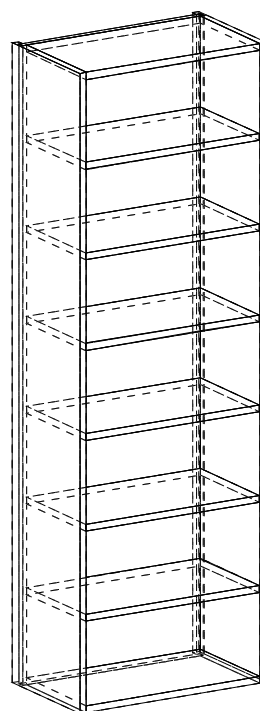





SGLB2-M08-meuble Bar
Plinthe 2 [1] Triplis de sapin Hauteur : 582 Largeur : 50 Épaisseur : 19 Quantité : 1



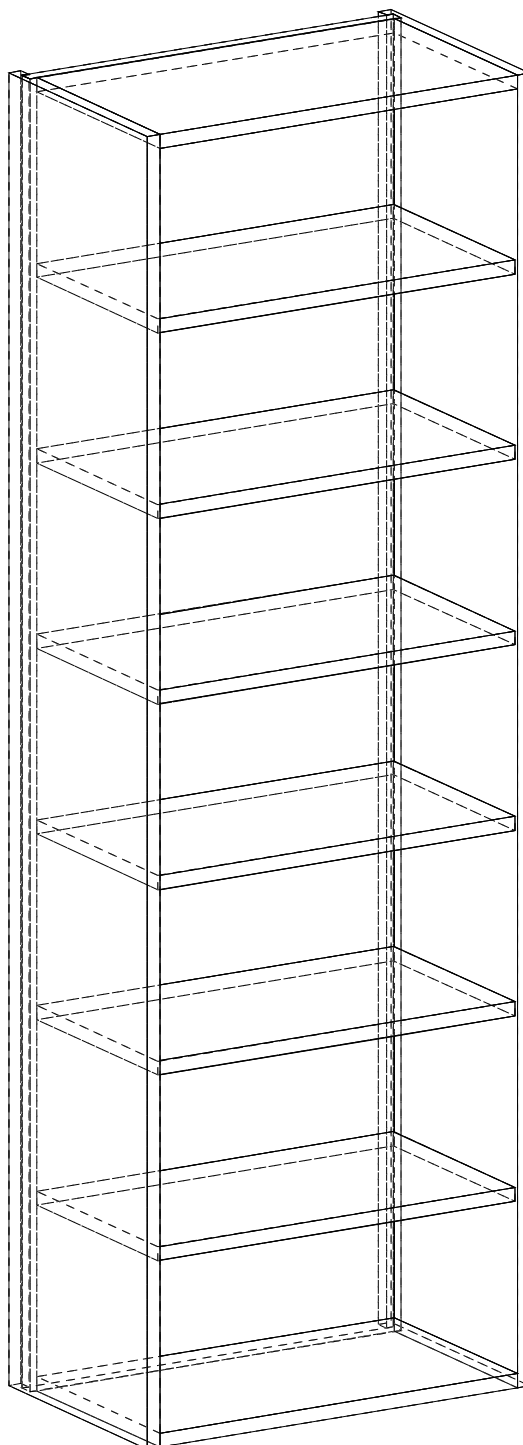
SGLB2-M09-Biblio haut

Hauteur 1777 mm
Largeur 581 mm
Profondeur 350 mm



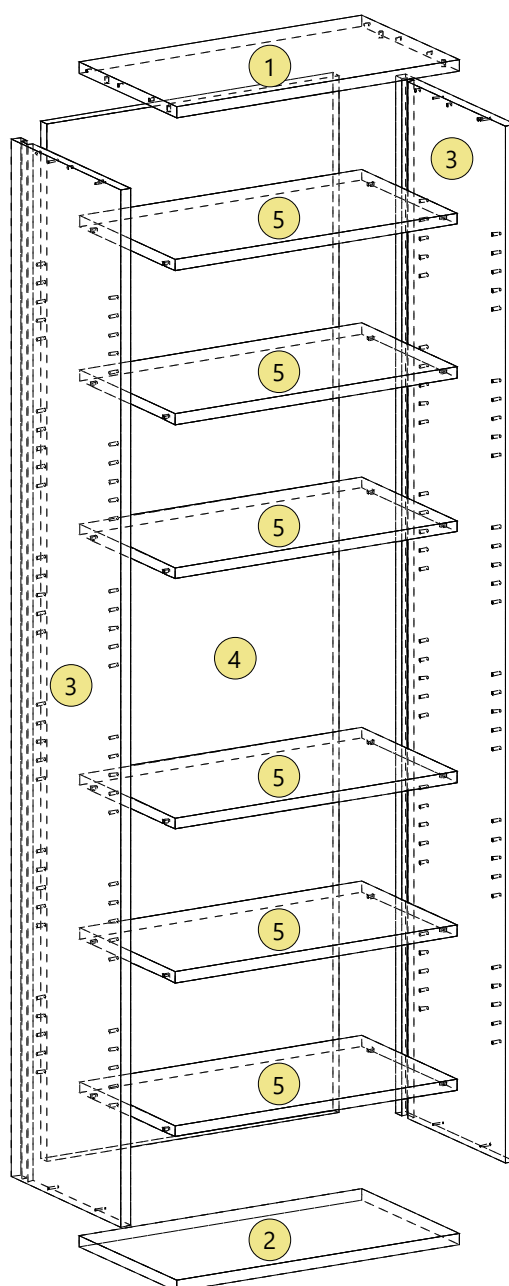
SGLB2-M09-Biblio haut

Hauteur	1777 mm
Largeur	581 mm
Profondeur	350 mm




SGLB2-M09-Biblio haut

Hauteur 1777 mm
Largeur 581 mm
Profondeur 350 mm

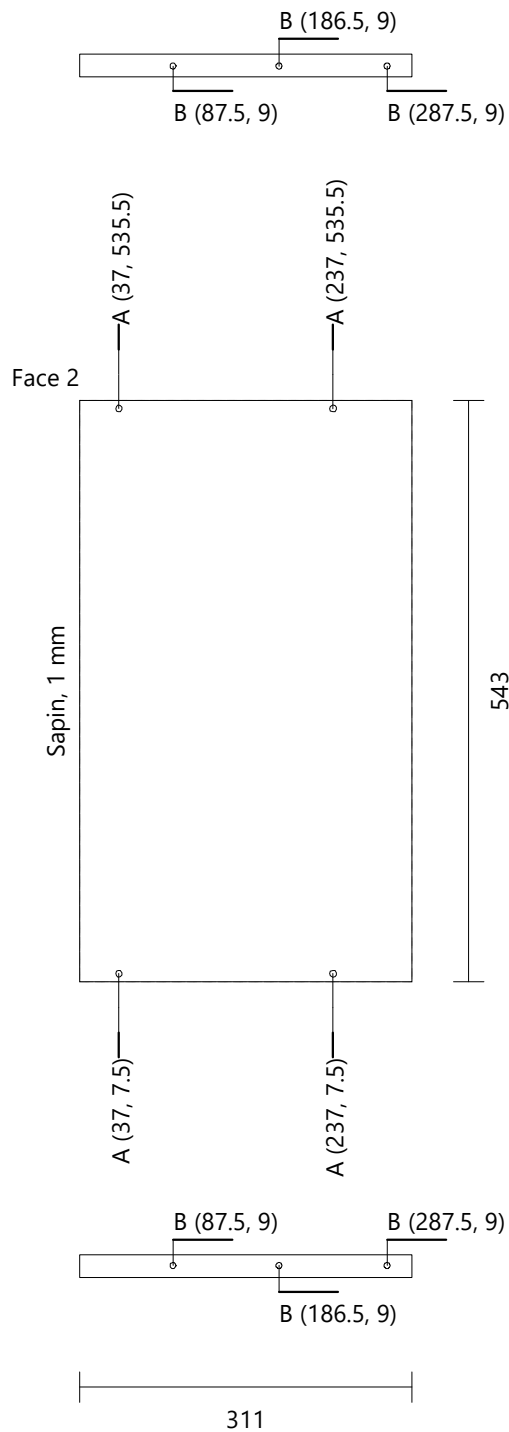


SGLB2-M09-Biblio haut


Hauteur 1777 mm
Largeur 581 mm
Profondeur 350 mm



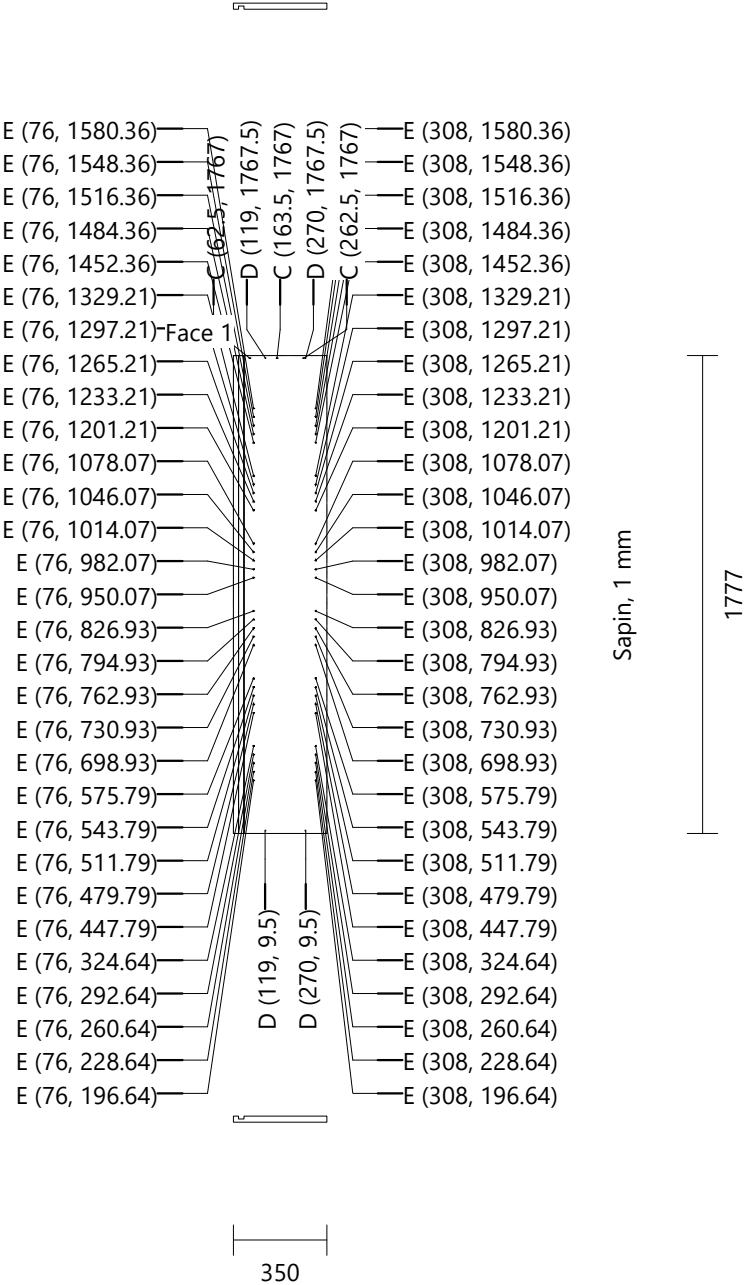
SGLB2-M09-Biblio haut					
Toit	Triplis de sapin		Hauteur : 543	Largeur : 311	Épaisseur : 19
Perçage	A (4)	Diamètre : 6	Profondeur : 10		
	B (6)	Diamètre : 5	Profondeur : 8		



SGLB2-M09-Biblio haut
Socle Triplis de sapin Hauteur : 543 Largeur : 311 Épaisseur : 19 Quantité : 1



SGLB2-M09-Biblio haut
Joue droite Triplis de sapin Hauteur : 1777 Largeur : 350 Épaisseur : 19 Quantité : 1
Rainure Verticale Face 1 Position en X : 29.25 Position en Y : 0 Largeur : 19.5 Longueur : 1777 Profondeur : 10.5
Perçage C (3) Diamètre : 5 Profondeur : 8
 D (4) Diamètre : 3 Profondeur : Débouchant (0)
 E (60) Diamètre : 5 Profondeur : 15

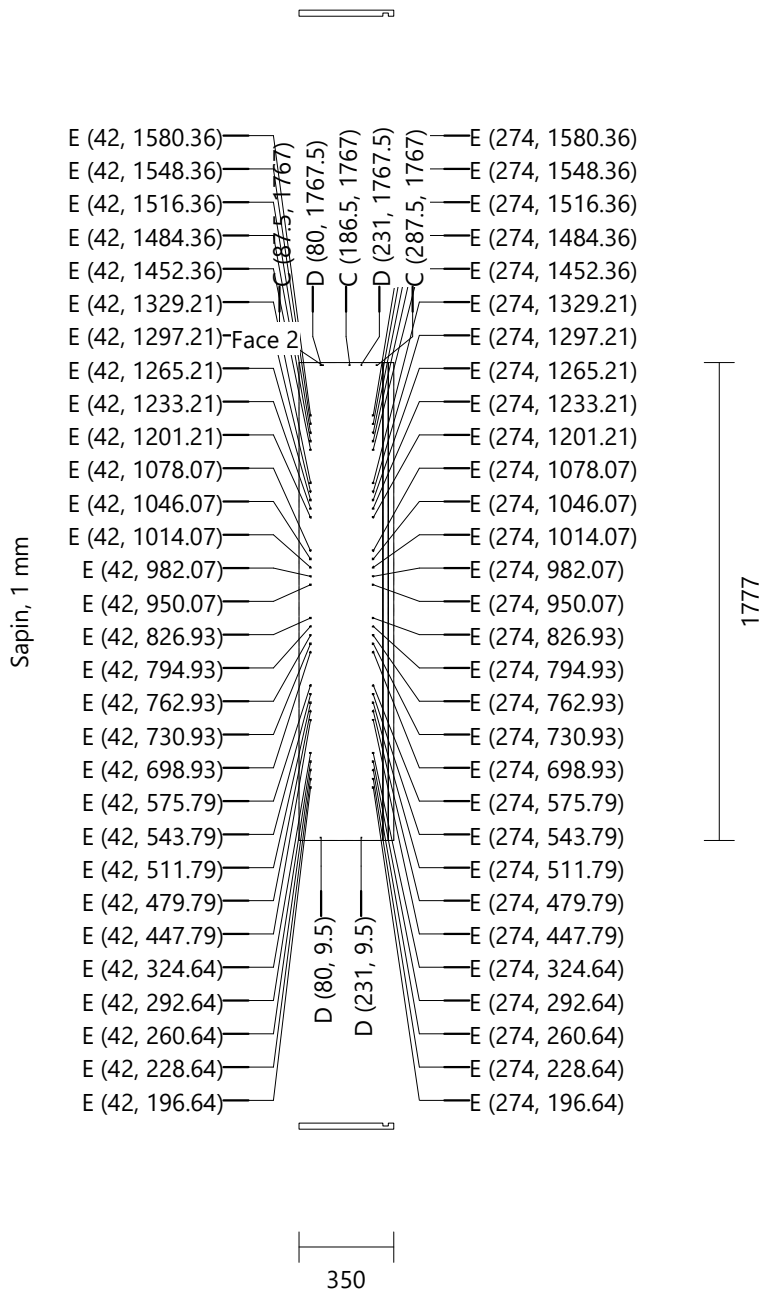


SGLB2-M09-Biblio haut

Joue gauche Triplis de sapin Hauteur : 1777 Largeur : 350 Épaisseur : 19 Quantité : 1


Rainure Verticale Face 2 Position en X : 320.75 Position en Y : 0 Largeur : 19.5 Longueur : 1777 Profondeur : 10.5

Perçage	C (3)	Diamètre : 5	Profondeur : 8
	D (4)	Diamètre : 3	Profondeur : Débouchant (0)
	E (60)	Diamètre : 5	Profondeur : 15




SGLB2-M09-Biblio haut
Fond Triplis de sapin Hauteur : 1777 Largeur : 563 Épaisseur : 19 Quantité : 1

Face 1

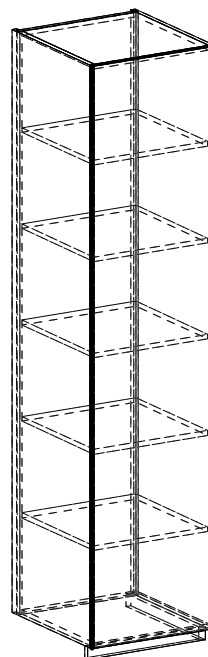
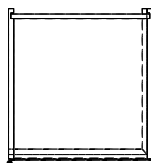
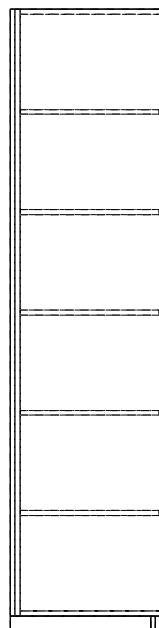
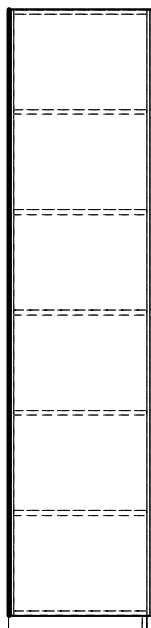


SGLB2-M09-Biblio haut						
Etagère Mobile	Triplis de sapin	Hauteur : 542	Largeur : 306	Épaisseur : 19	Quantité : 6	
Rainure Horizontale	Face 2	Position en X : 34	Position en Y : 5	Largeur : 10	Longueur : 6	Profondeur : 6
Rainure Horizontale	Face 2	Position en X : 266	Position en Y : 5	Largeur : 10	Longueur : 6	Profondeur : 6
Rainure Horizontale	Face 2	Position en X : 34	Position en Y : 537	Largeur : 10	Longueur : 6	Profondeur : 6
Rainure Horizontale	Face 2	Position en X : 266	Position en Y : 537	Largeur : 10	Longueur : 6	Profondeur : 6



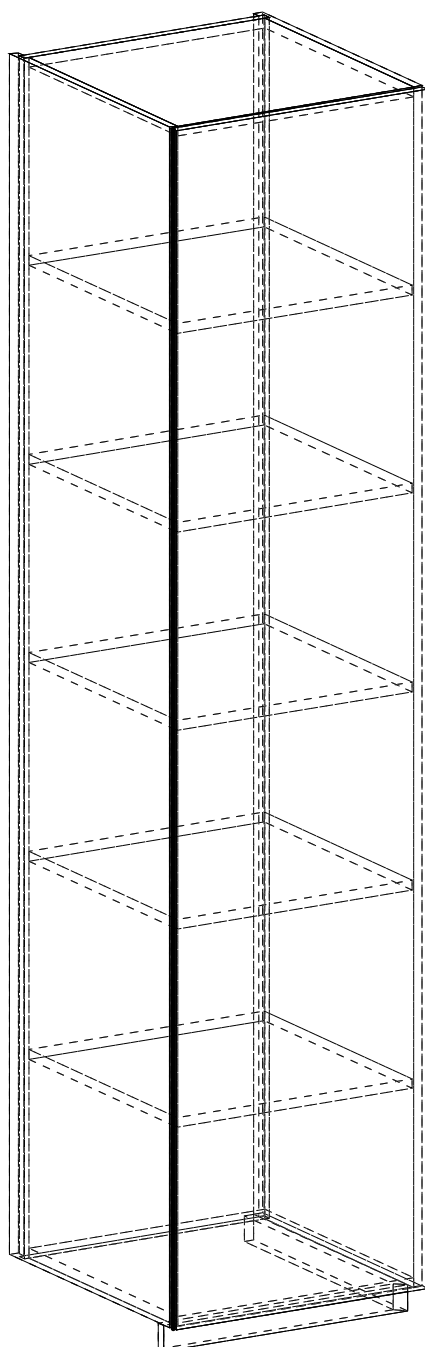
SGLB2-M10-meuble colonne

Hauteur	2377 mm
Largeur	590 mm
Profondeur	600 mm
Hauteur (Bandeau)	0 mm
Élévation (Plinthe)	50 mm
Largeur (Joue droite)	40 mm



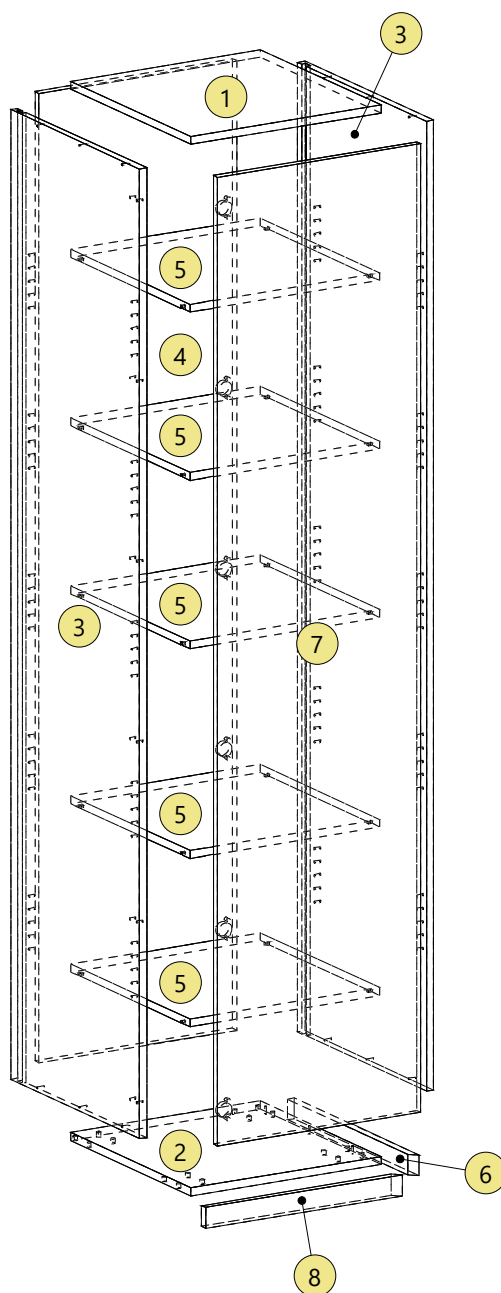
SGLB2-M10-meuble colonne

Hauteur	2377 mm
Largeur	590 mm
Profondeur	600 mm
Hauteur (Bandeau)	0 mm
Élévation (Plinthe)	50 mm
Largeur (Joue droite)	40 mm




SGLB2-M10-meuble colonne

Hauteur	2377 mm
Largeur	590 mm
Profondeur	600 mm
Hauteur (Bandeau)	0 mm
Élévation (Plinthe)	50 mm
Largeur (Joue droite)	40 mm



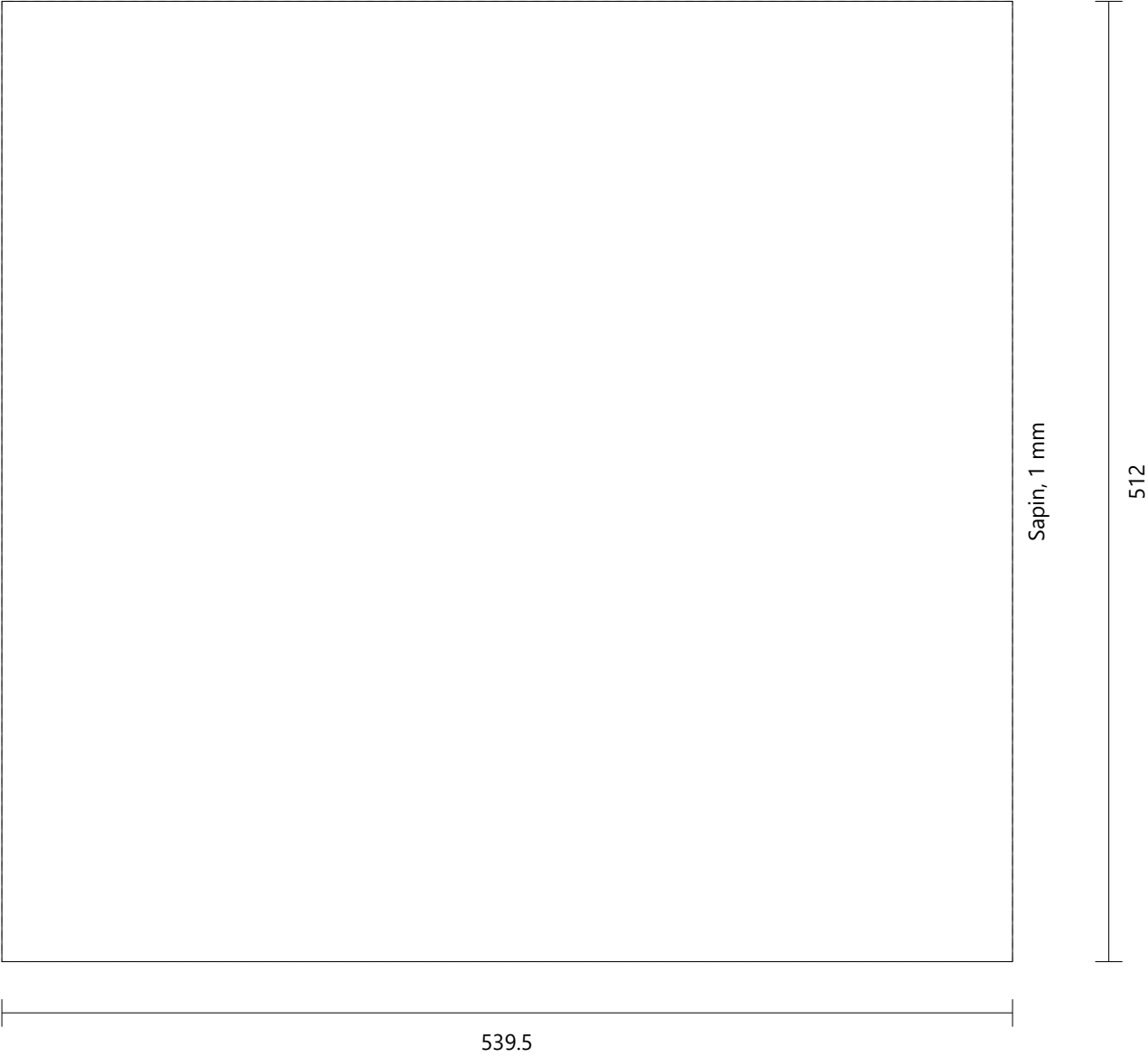
SGLB2-M10-meuble colonne

Hauteur	2377 mm
Largeur	590 mm
Profondeur	600 mm
Hauteur (Bandeau)	0 mm
Élévation (Plinthe)	50 mm
Largeur (Joue droite)	40 mm



SGLB2-M10-meuble colonne
Toit Triplis de sapin Hauteur : 512 Largeur : 539.5 Épaisseur : 19 Quantité : 1

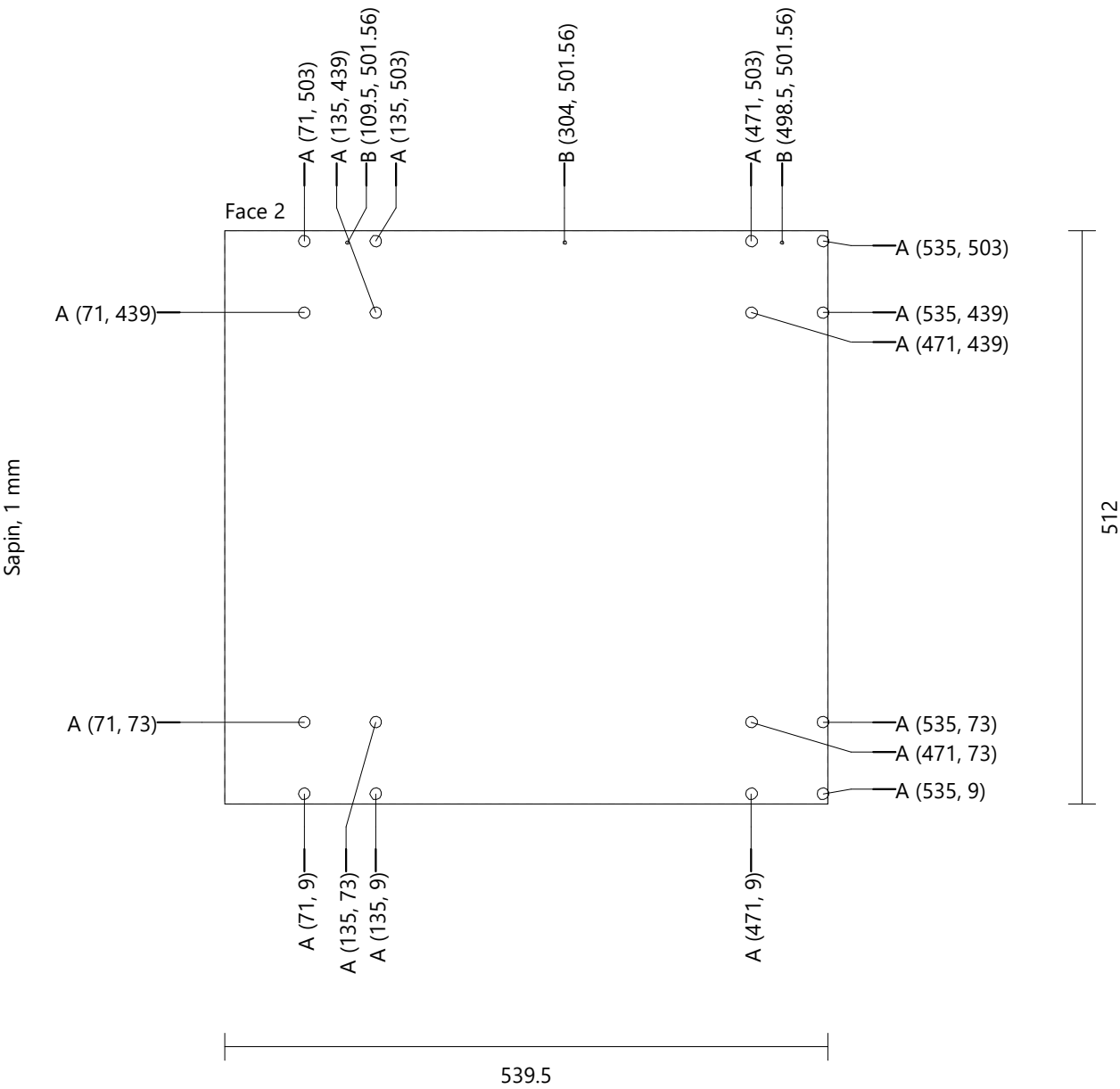
Face 1



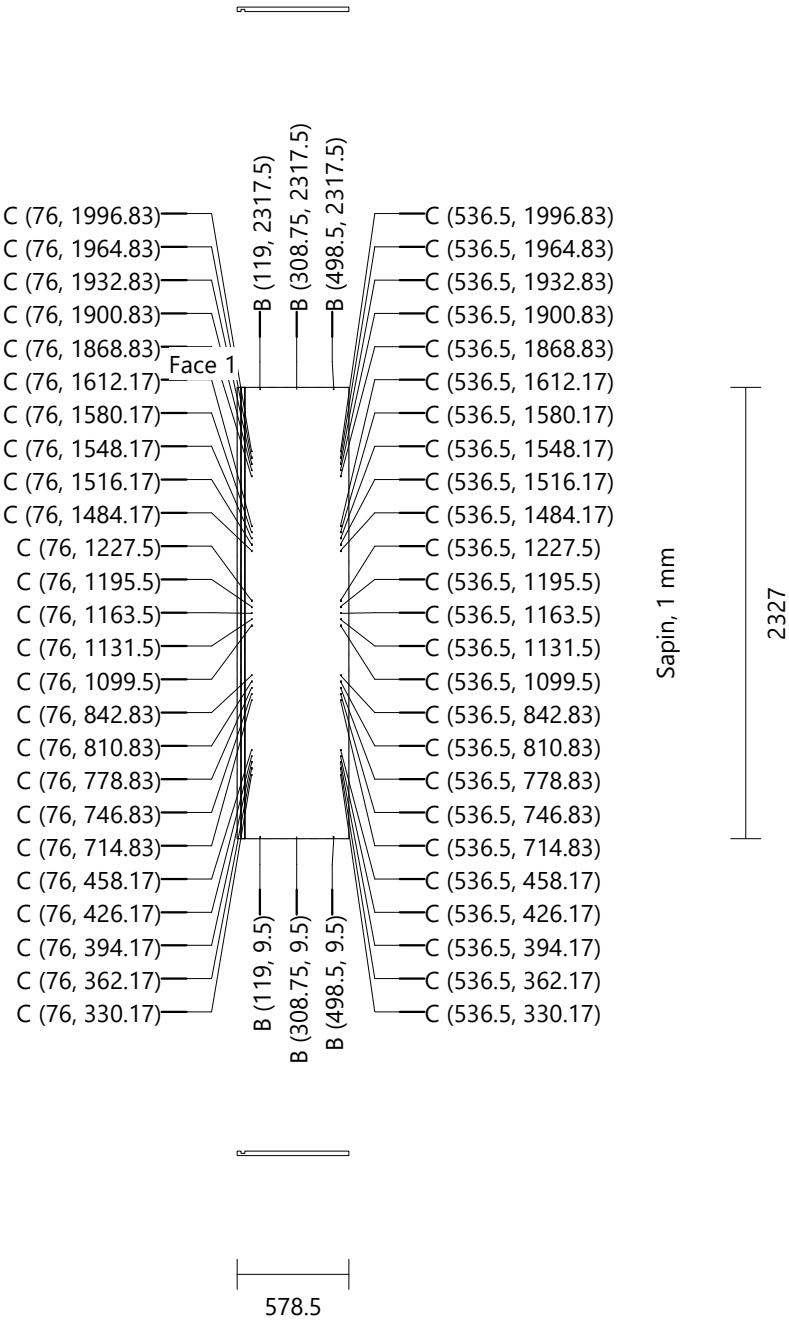
SGLB2-M10-meuble colonne

Socle Triplis de sapin Hauteur : 512 Largeur : 539.5 Épaisseur : 19 Quantité : 1

Perçage A (16) Diamètre : 10 Profondeur : 11
 B (3) Diamètre : 3 Profondeur : Débouchant (0)



SGLB2-M10-meuble colonne
Joue droite Triplis de sapin Hauteur : 2327 Largeur : 578.5 Épaisseur : 19 Quantité : 1
Rainure Verticale Face 1 Position en X : 29.25 Position en Y : 0 Largeur : 19.5 Longueur : 2327 Profondeur : 10.5
Perçage B (6) Diamètre : 3 Profondeur : Débouchant (0)
 C (50) Diamètre : 5 Profondeur : 15



SGLB2-M10-meuble colonne

Joue gauche

Triplis de sapin

Hauteur : 2327

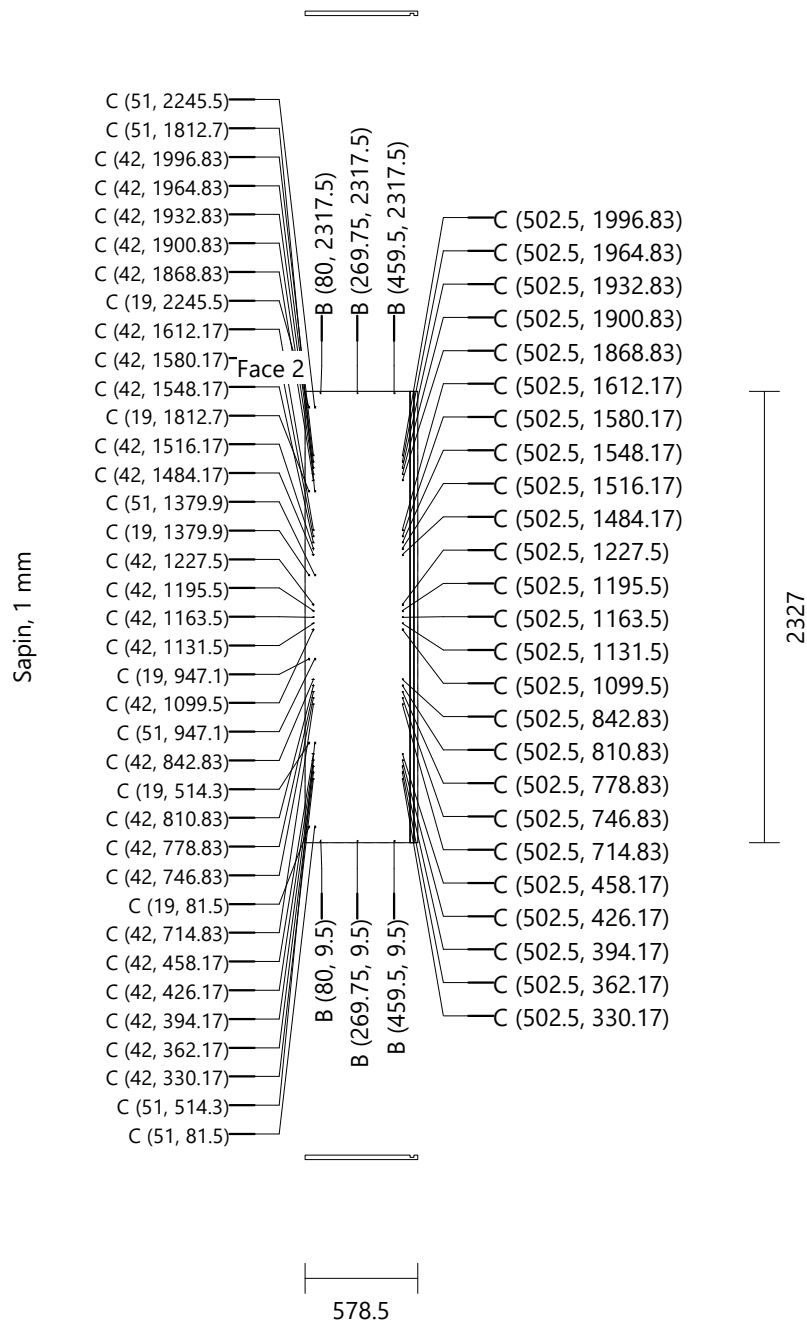
Largeur : 578.5

Épaisseur : 19

Quantité : 1


Rainure Verticale Face 2 Position en X : 549.25 Position en Y : 0 Largeur : 19.5 Longueur : 2327 Profondeur : 10.5

Perçage B (6) Diamètre : 3 Profondeur : Débouchant (0)
C (62) Diamètre : 5 Profondeur : 15




SGLB2-M10-meuble colonne
Fond Triplis de sapin Hauteur : 2327 Largeur : 532 Épaisseur : 19 Quantité : 1


Face 1



SGLB2-M10-meuble colonne						
Etagère Mobile		Triplis de sapin	Hauteur : 511	Largeur : 534.5	Épaisseur : 19	Quantité : 5
Rainure Horizontale	Face 2	Position en X : 34	Position en Y : 5	Largeur : 10	Longueur : 6	Profondeur : 6
Rainure Horizontale	Face 2	Position en X : 494.5	Position en Y : 5	Largeur : 10	Longueur : 6	Profondeur : 6
Rainure Horizontale	Face 2	Position en X : 34	Position en Y : 506	Largeur : 10	Longueur : 6	Profondeur : 6
Rainure Horizontale	Face 2	Position en X : 494.5	Position en Y : 506	Largeur : 10	Longueur : 6	Profondeur : 6

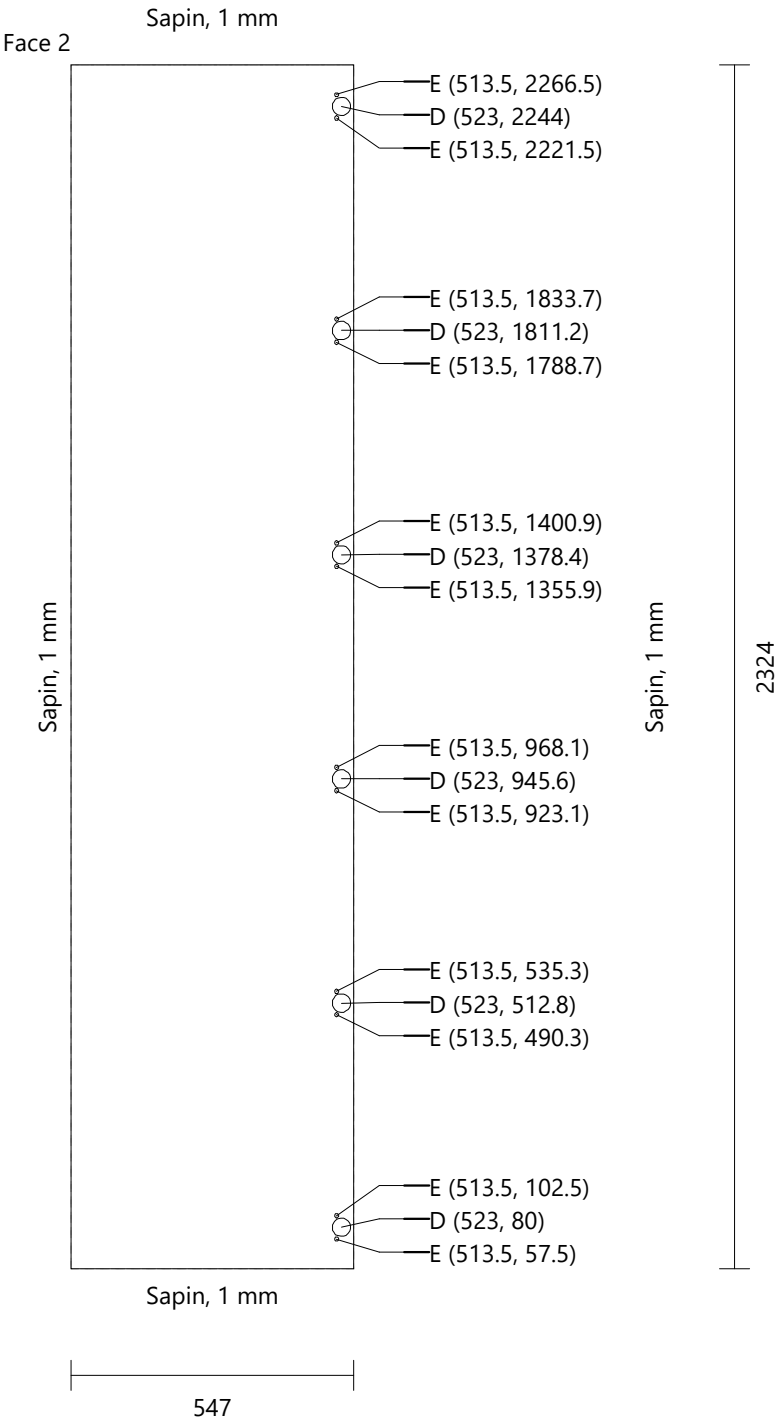


SGLB2-M10-meuble colonne
Montant Fixe [1] Triplis de sapin Hauteur : 50 Largeur : 560.5 Épaisseur : 19 Quantité : 1




SGLB2-M10-meuble colonne
Porte Standard (simple) [1] Triplis de sapin Hauteur : 2324 Largeur : 547 Épaisseur : 19 Quantité : 1

Perçage D (6) Diamètre : 35 Profondeur : 14
 E (12) Diamètre : 8 Profondeur : 13

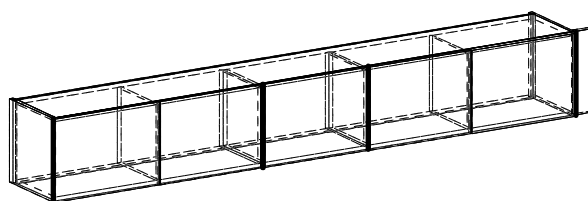



SGLB2-M10-meuble colonne
Plinthe 1 [1] Triplis de sapin Hauteur : 532 Largeur : 50 Épaisseur : 19 Quantité : 1



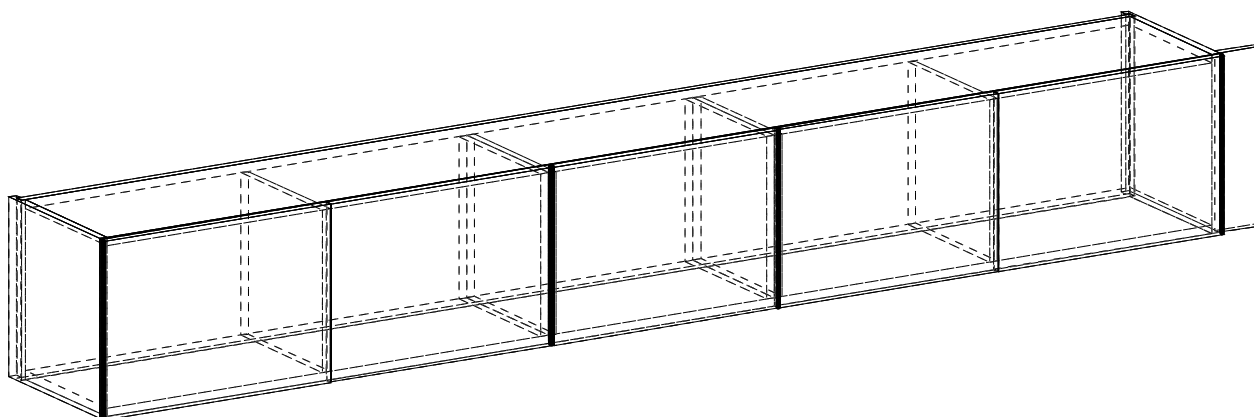
SGLB2-M11-meuble suspendu

Hauteur	400 mm
Largeur	2900 mm
Profondeur	400 mm
Hauteur (Bandeau)	0 mm
Élévation (Plinthe)	0 mm
Largeur (Joue droite)	100 mm



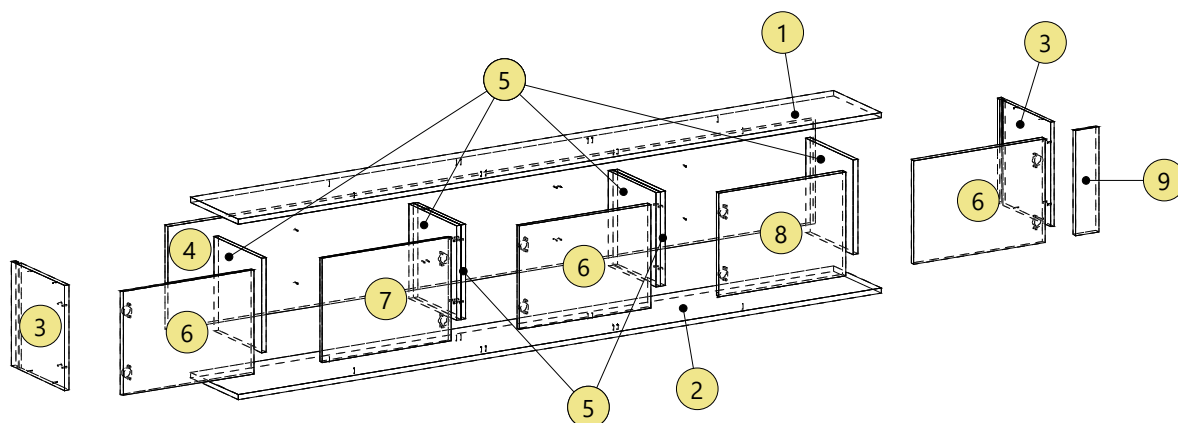
SGLB2-M11-meuble suspendu

Hauteur	400 mm
Largeur	2900 mm
Profondeur	400 mm
Hauteur (Bandeau)	0 mm
Élévation (Plinthe)	0 mm
Largeur (Joue droite)	100 mm




SGLB2-M11-meuble suspendu

Hauteur	400 mm
Largeur	2900 mm
Profondeur	400 mm
Hauteur (Bandeau)	0 mm
Élévation (Plinthe)	0 mm
Largeur (Joue droite)	100 mm

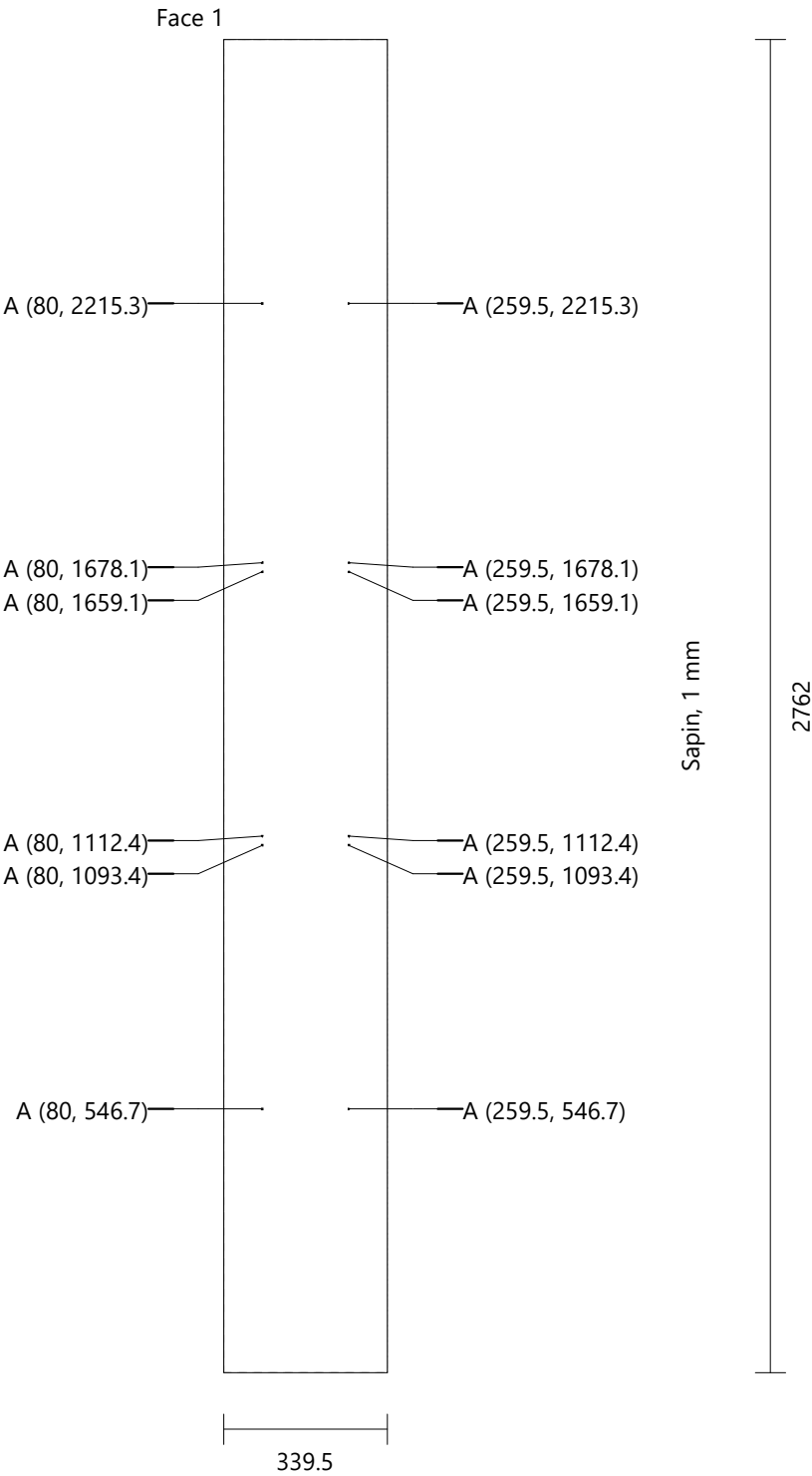


SGLB2-M11-meuble suspendu

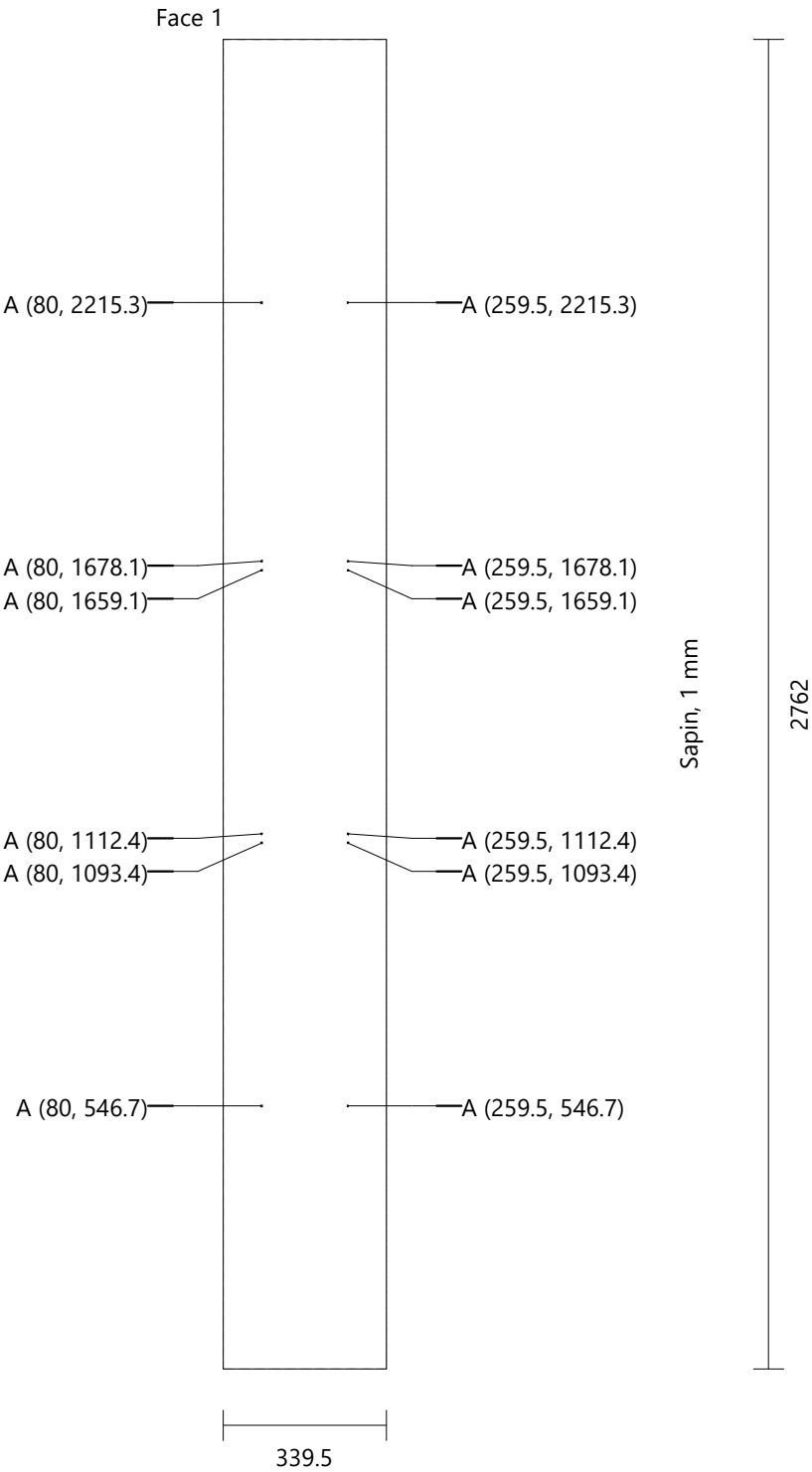
Hauteur	400 mm
Largeur	2900 mm
Profondeur	400 mm
Hauteur (Bandeau)	0 mm
Élévation (Plinthe)	0 mm
Largeur (Joue droite)	100 mm



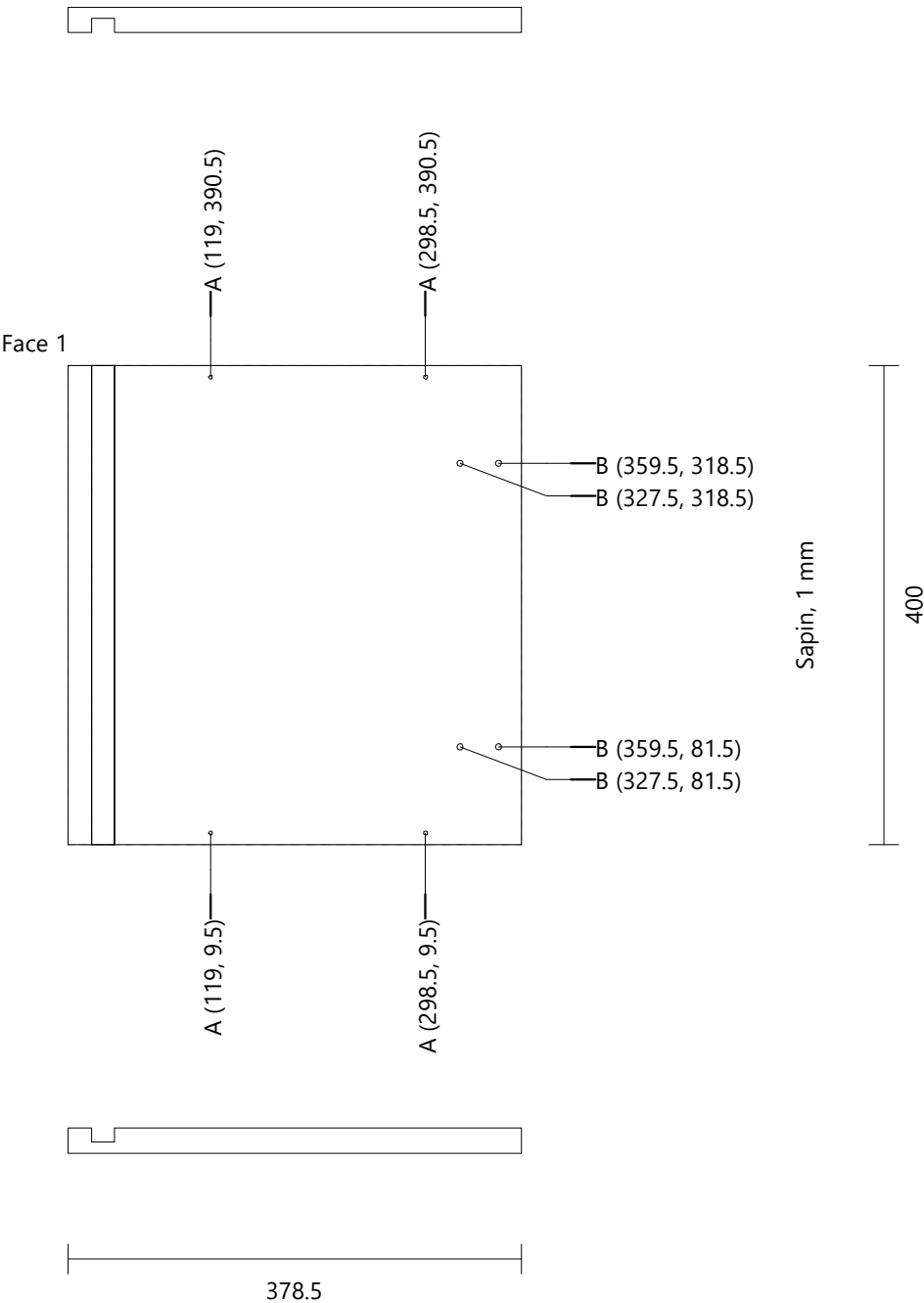
SGLB2-M11-meuble suspendu
Toit Triplis de sapin Hauteur : 2762 Largeur : 339.5 Épaisseur : 19 Quantité : 1
Perçage A (12) Diamètre : 3 Profondeur : Débouchant (0)



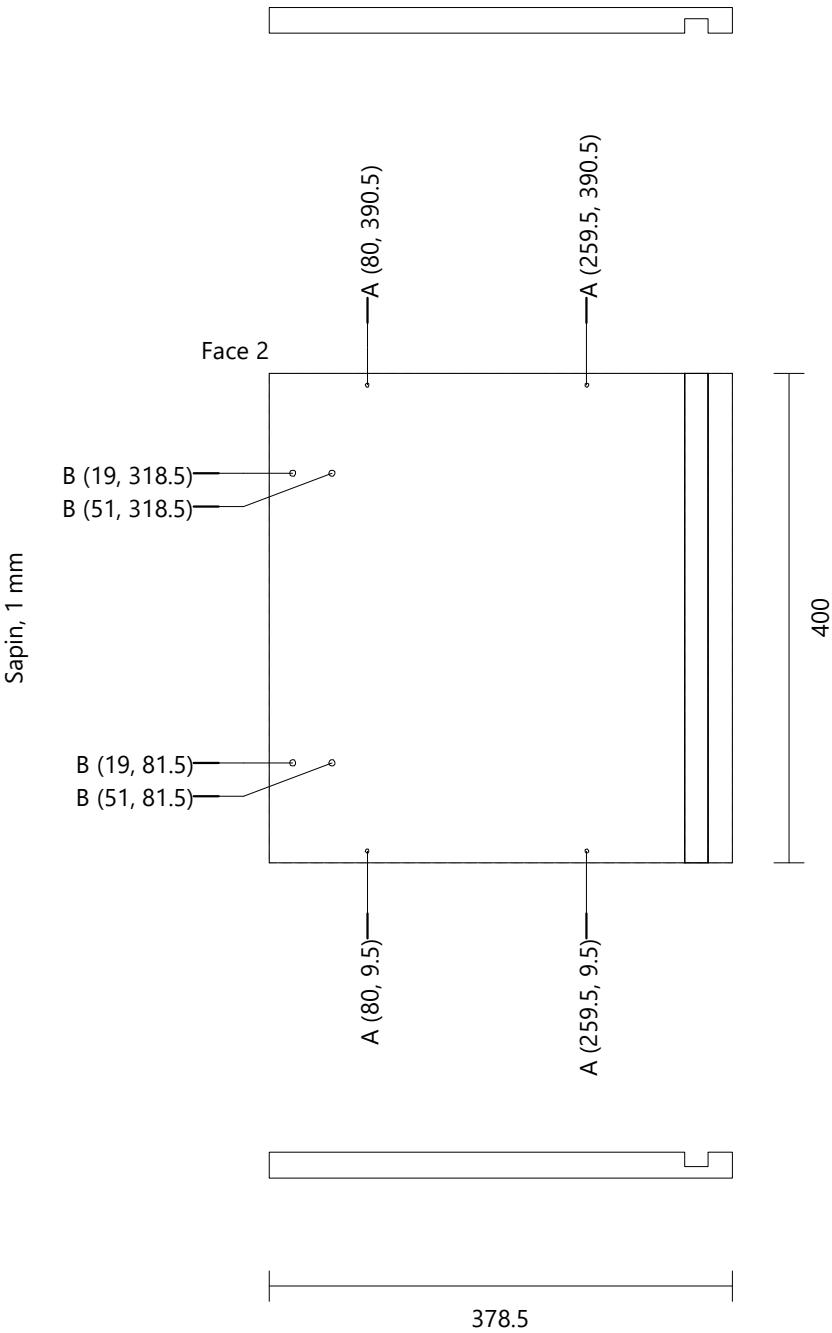
SGLB2-M11-meuble suspendu
Socle Triplis de sapin Hauteur : 2762 Largeur : 339.5 Épaisseur : 19 Quantité : 1
Perçage A (12) Diamètre : 3 Profondeur : Débouchant (0)



SGLB2-M11-meuble suspendu
Joue droite Triplis de sapin Hauteur : 400 Largeur : 378.5 Épaisseur : 19 Quantité : 1
Rainure Verticale Face 1 Position en X : 29.25 Position en Y : 0 Largeur : 19.5 Longueur : 400 Profondeur : 10.5
Perçage A (4) Diamètre : 3 Profondeur : Débouchant (0)
 B (4) Diamètre : 5 Profondeur : 15



SGLB2-M11-meuble suspendu
Joue gauche Triplis de sapin Hauteur : 400 Largeur : 378.5 Épaisseur : 19 Quantité : 1
Rainure Verticale Face 2 Position en X : 349.25 Position en Y : 0 Largeur : 19.5 Longueur : 400 Profondeur : 10.5
Perçage A (4) Diamètre : 3 Profondeur : Débouchant (0)
 B (4) Diamètre : 5 Profondeur : 15




SGLB2-M11-meuble suspendu
Fond Triplis de sapin Hauteur : 400 Largeur : 2782 Épaisseur : 19 Quantité : 1
Perçage A (12) Diamètre : 3 Profondeur : Débouchant (0)



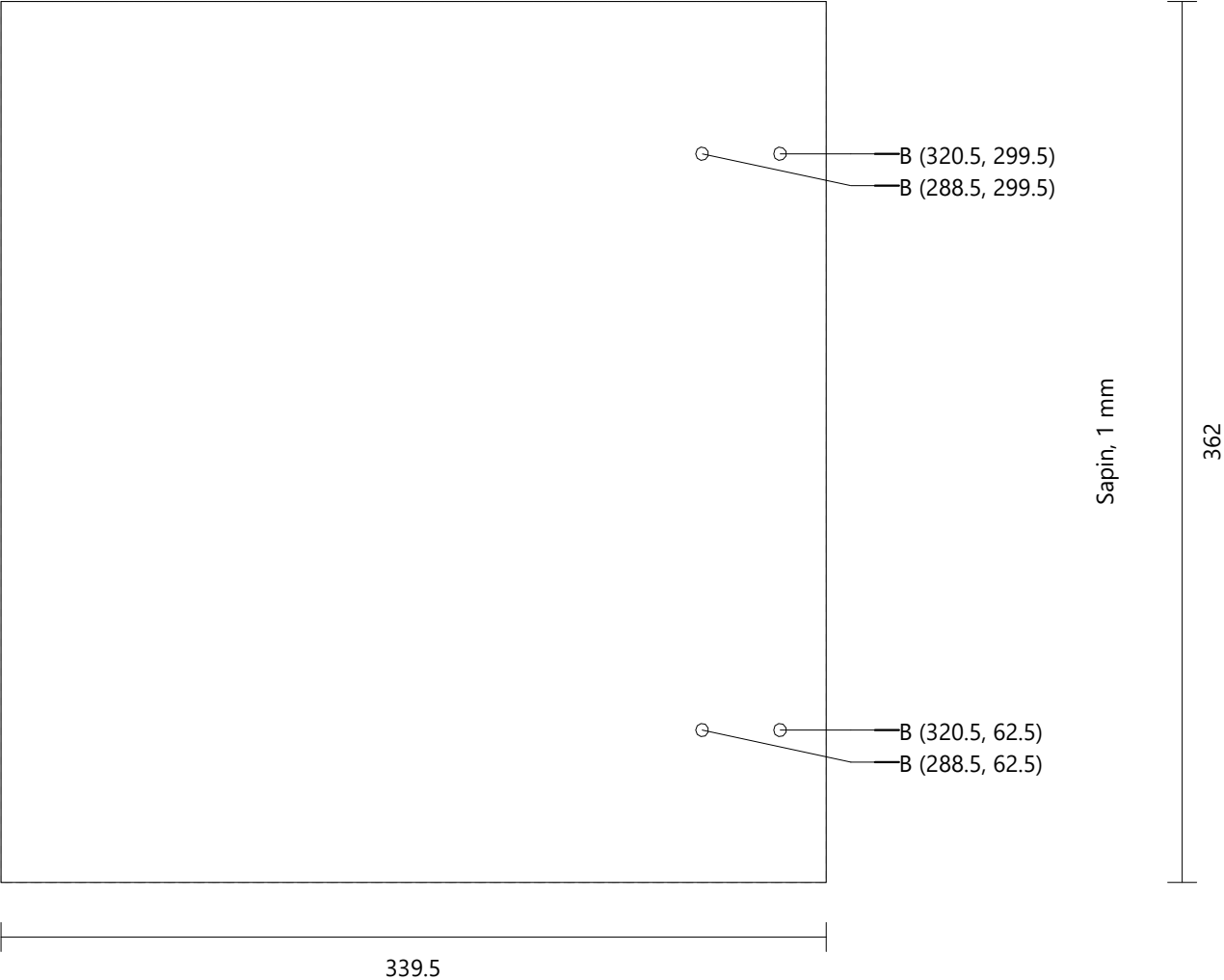
SGLB2-M11-meuble suspendu
Montant Fixe Triplis de sapin Hauteur : 362 Largeur : 339.5 Épaisseur : 19 Quantité : 3

Face 1

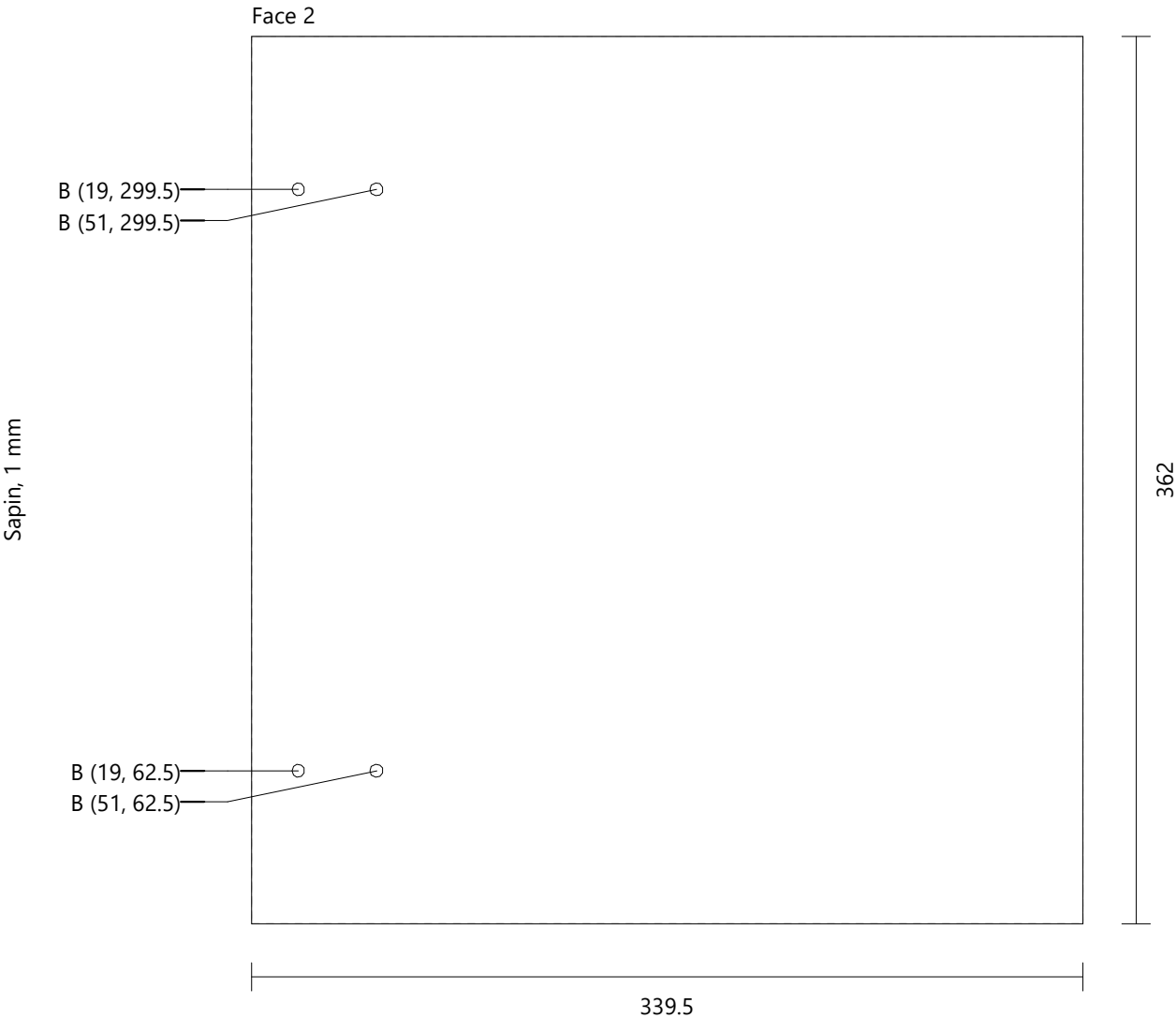


SGLB2-M11-meuble suspendu
Montant Fixe [2] Triplis de sapin Hauteur : 362 Largeur : 339.5 Épaisseur : 19 Quantité : 1
Perçage B (4) Diamètre : 5 Profondeur : 15

Face 1

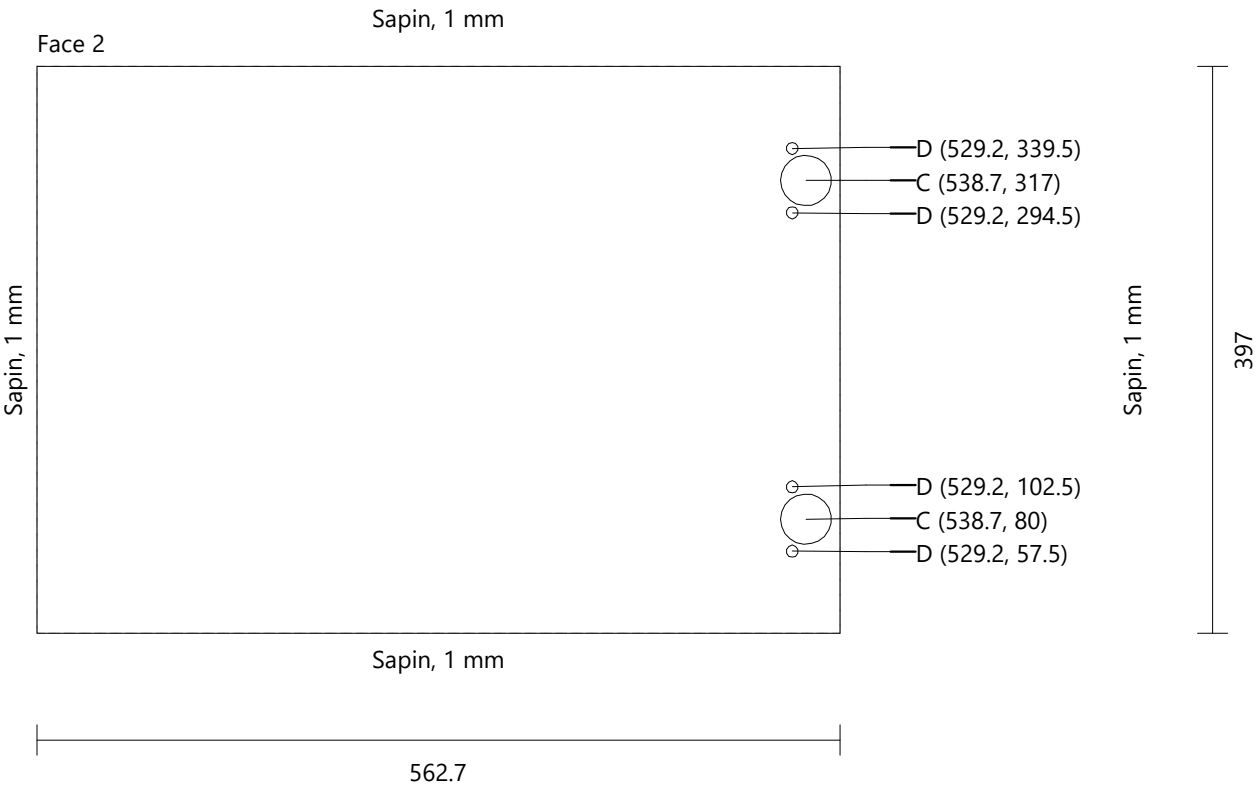


SGLB2-M11-meuble suspendu
Montant Fixe Triplis de sapin Hauteur : 362 Largeur : 339.5 Épaisseur : 19 Quantité : 2
Perçage B (4) Diamètre : 5 Profondeur : 15



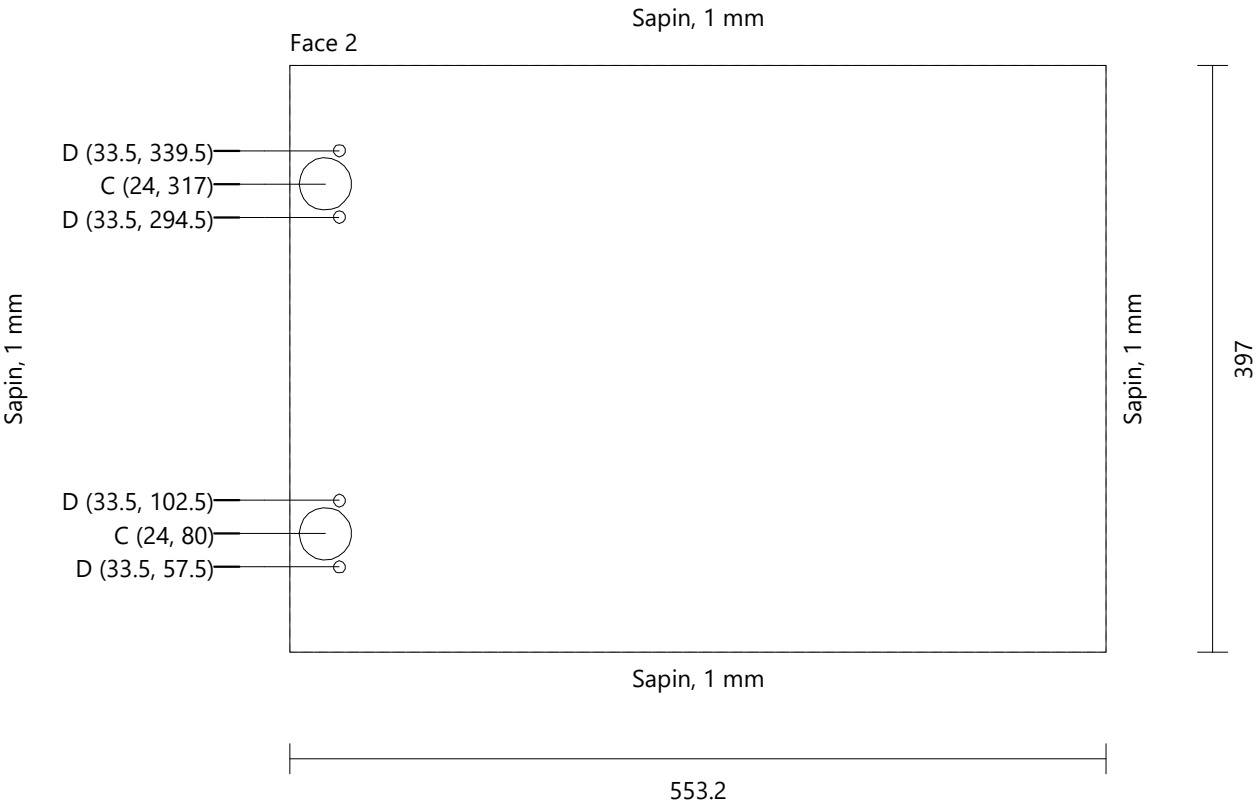
SGLB2-M11-meuble suspendu
Porte Standard (simple) Triplis de sapin Hauteur : 397 Largeur : 562.7 Épaisseur : 19 Quantité : 2

Perçage C (2) Diamètre : 35 Profondeur : 14
 D (4) Diamètre : 8 Profondeur : 13



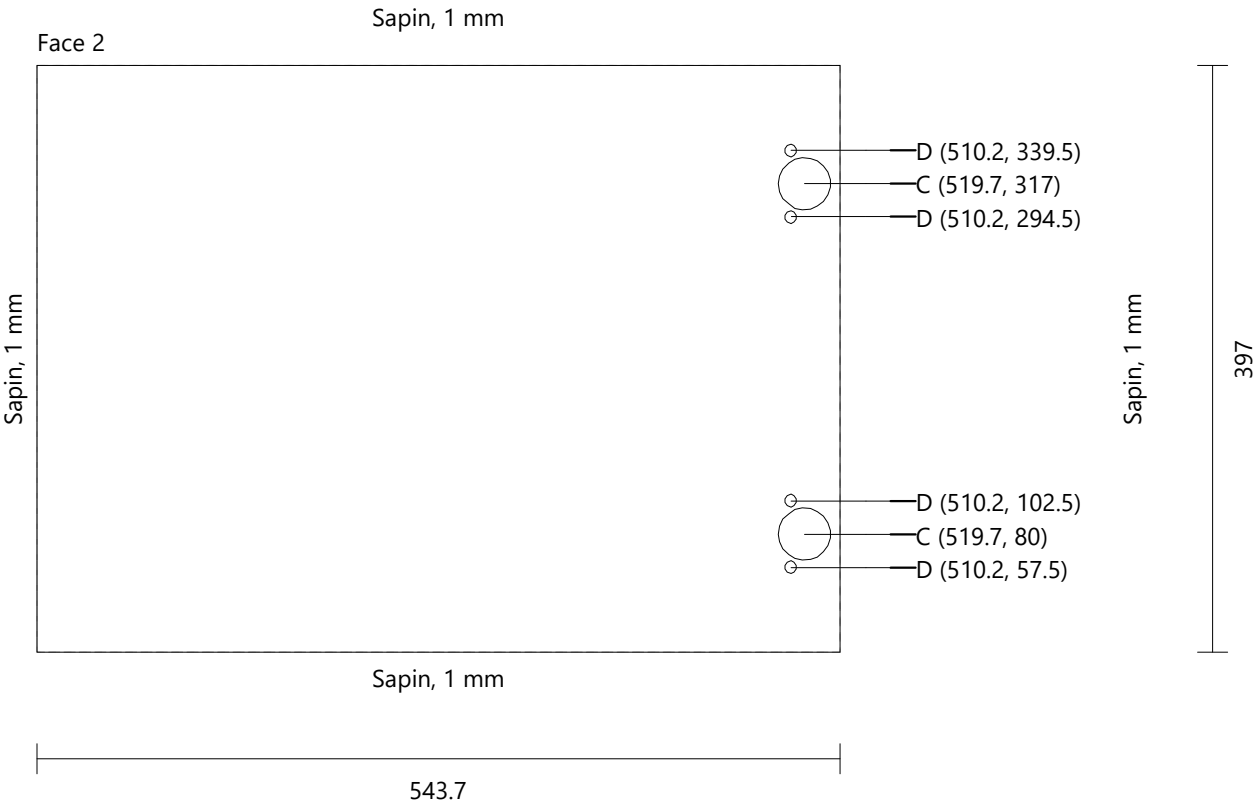
SGLB2-M11-meuble suspendu
Porte Standard (simple) [2] Triplis de sapin Hauteur : 397 Largeur : 553.2 Épaisseur : 19 Quantité : 1

Perçage C (2) Diamètre : 35 Profondeur : 14
 D (4) Diamètre : 8 Profondeur : 13



SGLB2-M11-meuble suspendu
Porte Standard (simple) [3] Triplis de sapin Hauteur : 397 Largeur : 543.7 Épaisseur : 19 Quantité : 1

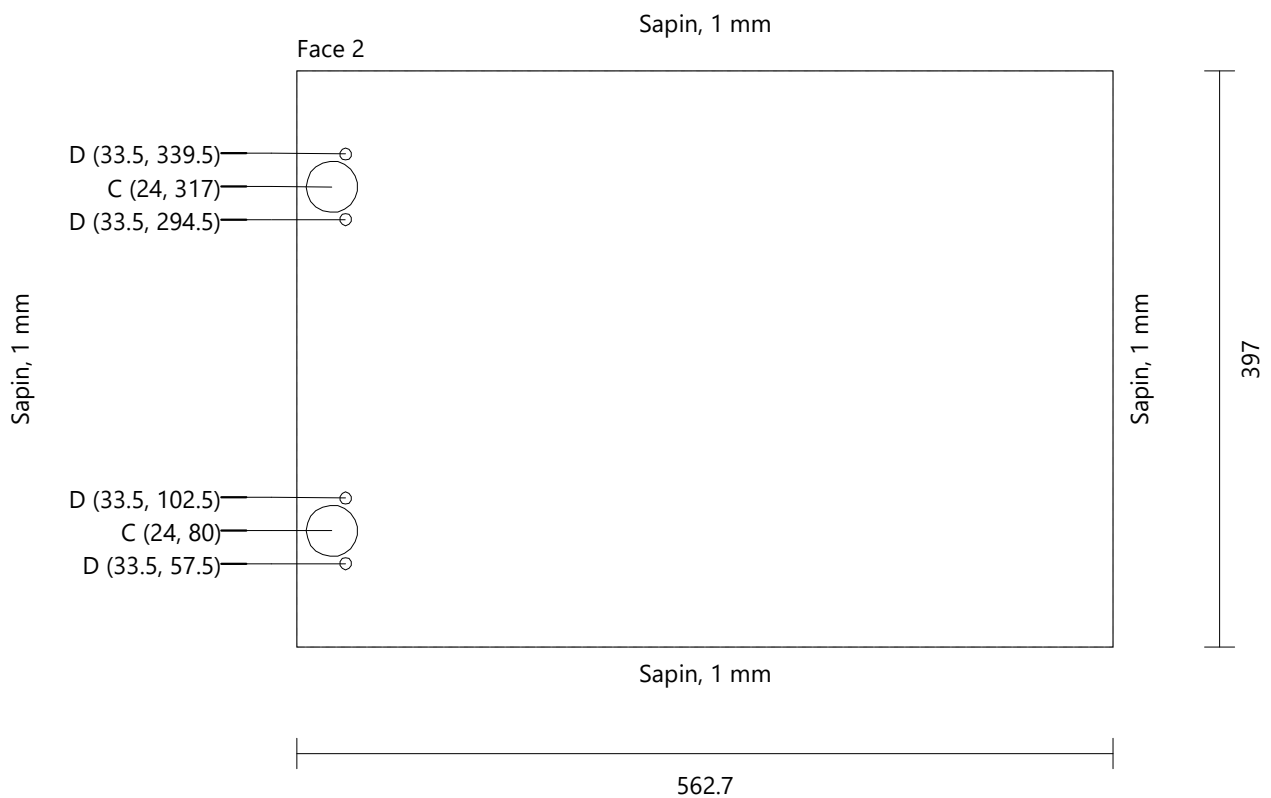
Perçage C (2) Diamètre : 35 Profondeur : 14
 D (4) Diamètre : 8 Profondeur : 13



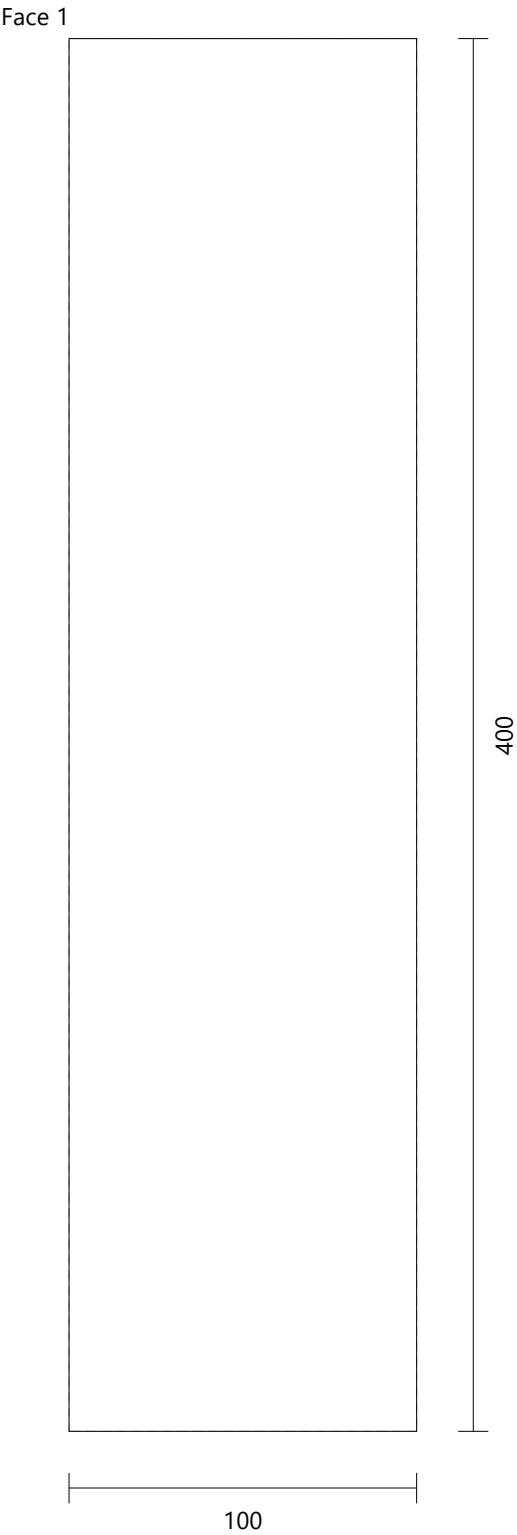
SGLB2-M11-meuble suspendu

Porte Standard (simple) [4]	Triplis de sapin	Hauteur : 397	Largeur : 562.7	Épaisseur : 19	Quantité : 1
-----------------------------	------------------	---------------	-----------------	----------------	--------------

Perçage	C (2)	Diamètre : 35	Profondeur : 14
	D (4)	Diamètre : 8	Profondeur : 13

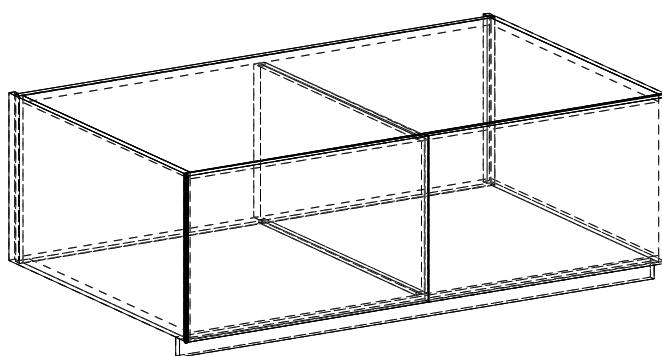
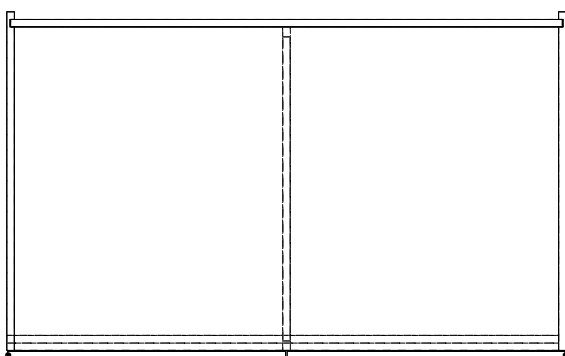
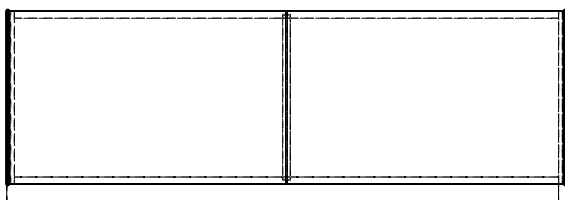


SGLB2-M11-meuble suspendu
Fileur 1 [1] Triplis de sapin Hauteur : 400 Largeur : 100 Épaisseur : 19 Quantité : 1



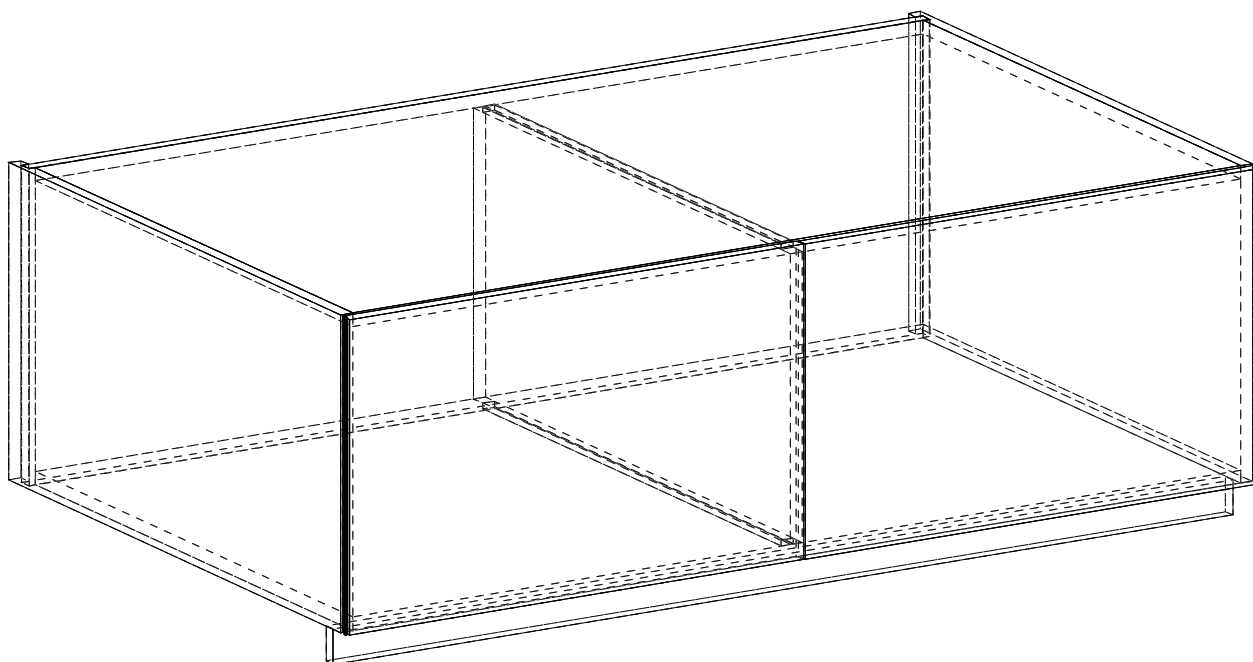
SGLB2-M12-Meuble bas

Hauteur	500 mm
Largeur	1450 mm
Profondeur	900 mm
Hauteur (Bandeau)	0 mm
Élévation (Plinthe)	50 mm



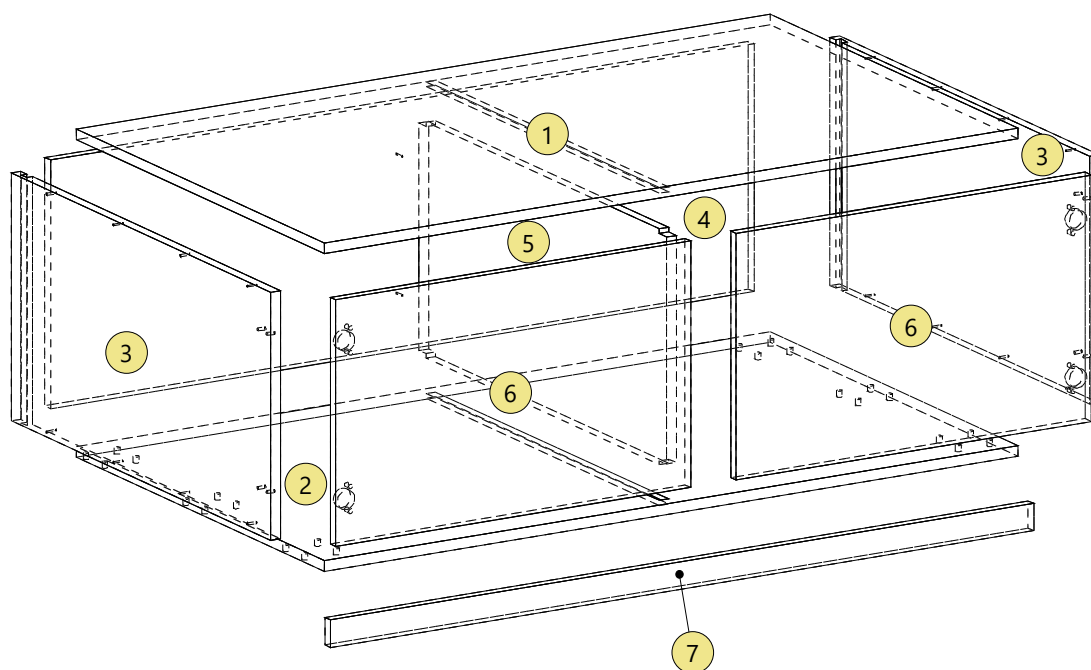
SGLB2-M12-Meuble bas

Hauteur	500 mm
Largeur	1450 mm
Profondeur	900 mm
Hauteur (Bandeau)	0 mm
Élévation (Plinthe)	50 mm



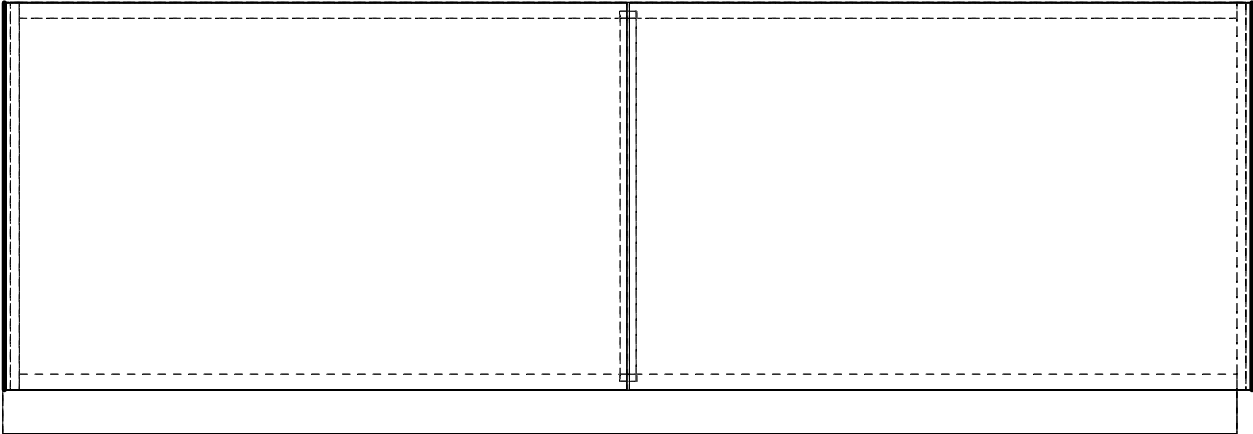
SGLB2-M12-Meuble bas

Hauteur	500 mm
Largeur	1450 mm
Profondeur	900 mm
Hauteur (Bandeau)	0 mm
Élévation (Plinthe)	50 mm

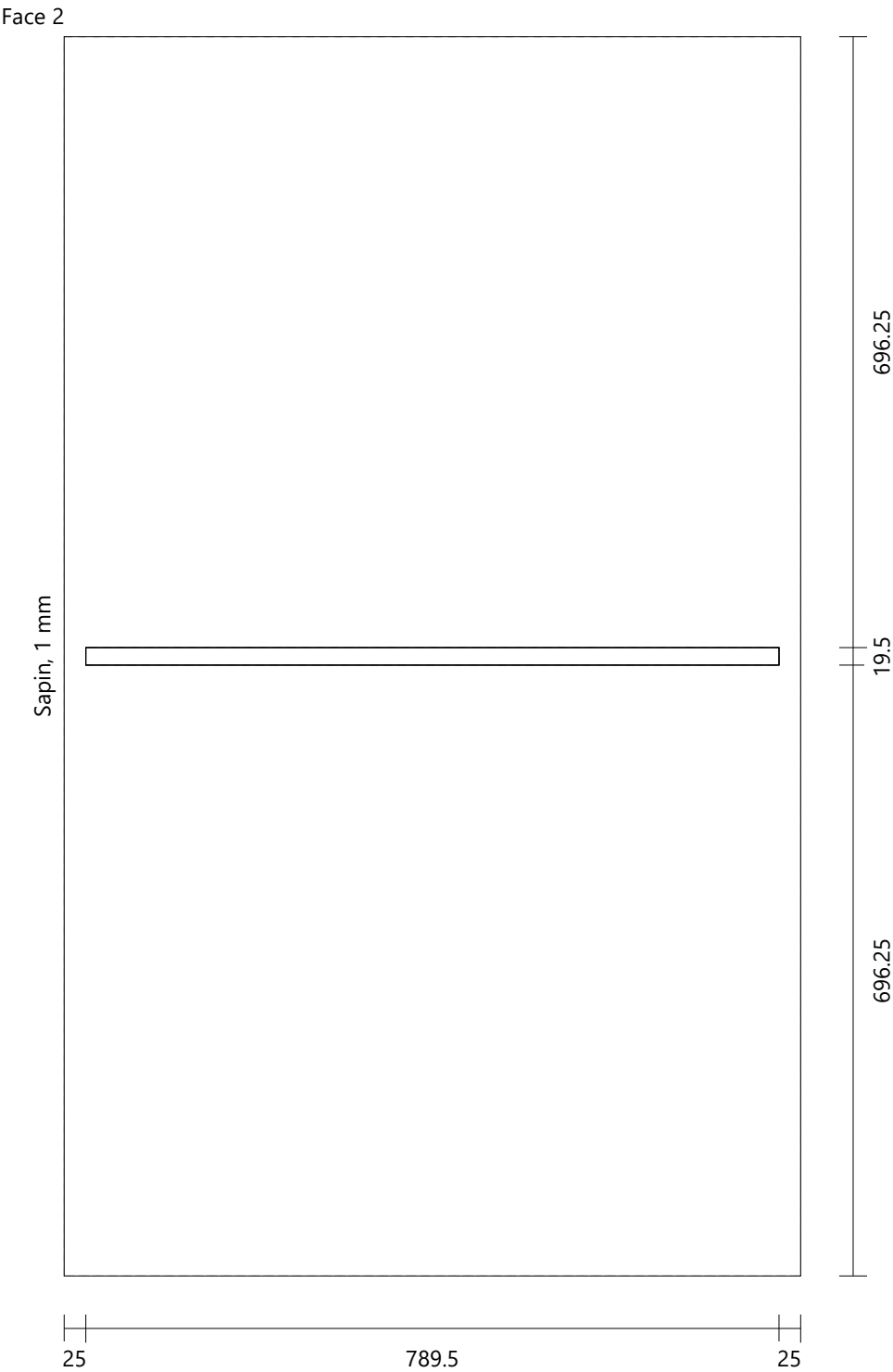


SGLB2-M12-Meuble bas

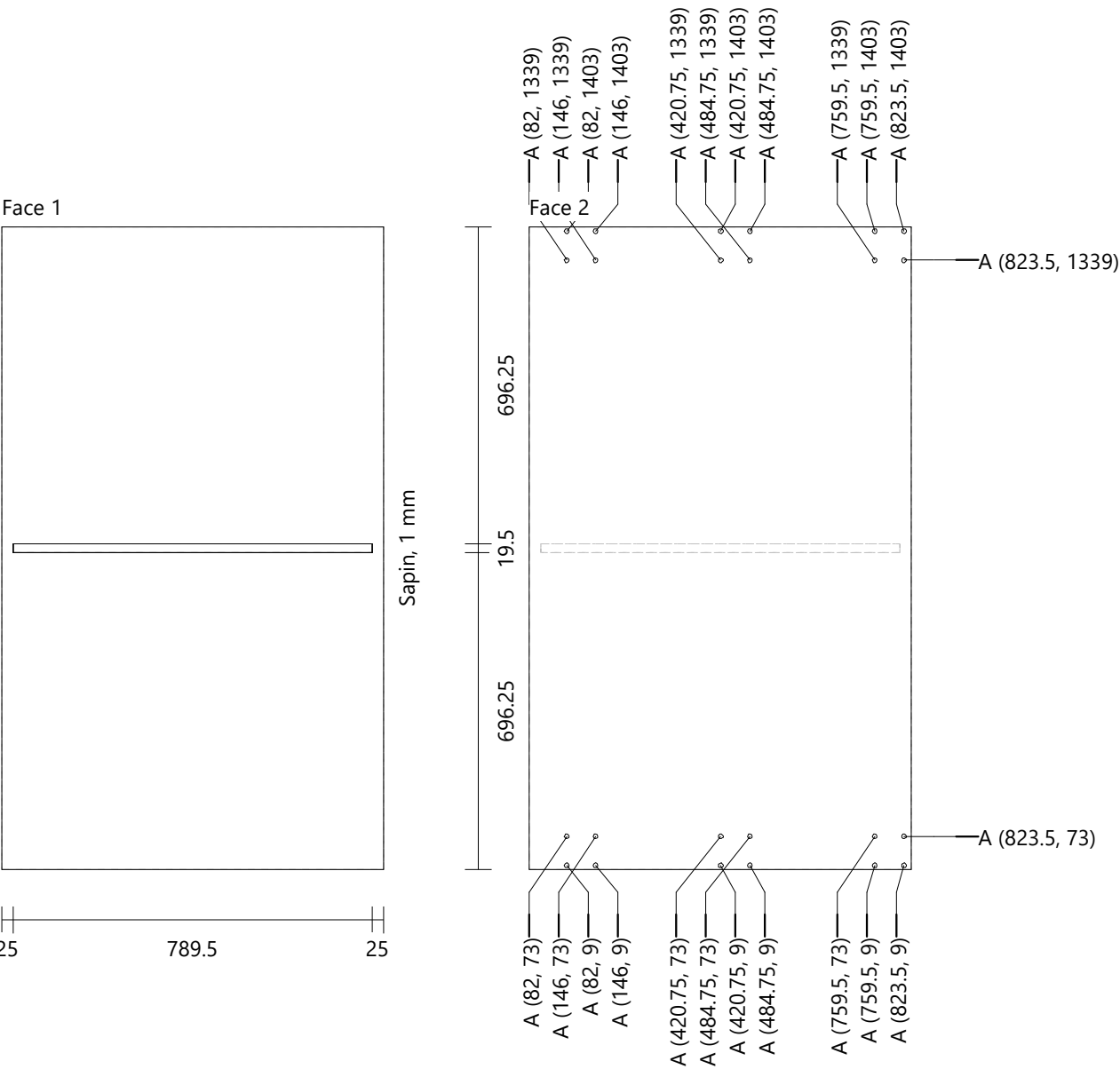
Hauteur	500 mm
Largeur	1450 mm
Profondeur	900 mm
Hauteur (Bandeau)	0 mm
Élévation (Plinthe)	50 mm



SGLB2-M12-Meuble bas
Toit Triplis de sapin Hauteur : 1412 Largeur : 839.5 Épaisseur : 19 Quantité : 2
Rainure Horizontale Face 2 Position en X : 25 Position en Y : 706 Largeur : 19.5 Longueur : 789.5 Profondeur : 8.5



SGLB2-M12-Meuble bas
Socle Triplis de sapin Hauteur : 1412 Largeur : 839.5 Épaisseur : 19 Quantité : 2
Rainure Horizontale Face 1 Position en X : 25 Position en Y : 706 Largeur : 19.5 Longueur : 789.5 Profondeur : 8.5
Perçage A (24) Diamètre : 10 Profondeur : 11

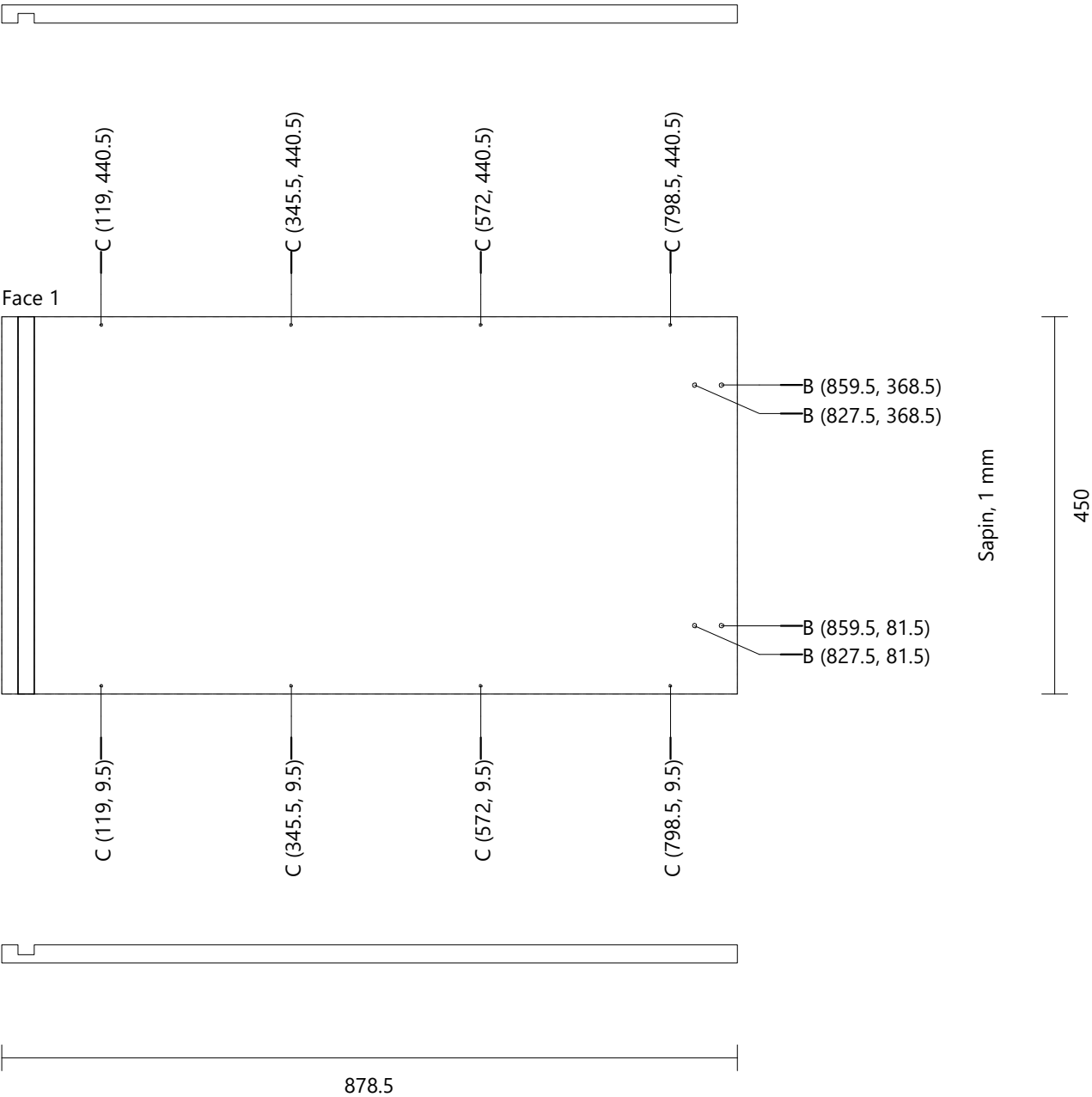


SGLB2-M12-Meuble bas

Joue droite Triplis de sapin Hauteur : 450 Largeur : 878.5 Épaisseur : 19 Quantité : 2

Rainure Verticale Face 1 Position en X : 29.25 Position en Y : 0 Largeur : 19.5 Longueur : 450 Profondeur : 10.5

Perçage B (4) Diamètre : 5 Profondeur : 15
 C (8) Diamètre : 3 Profondeur : Débouchant (0)

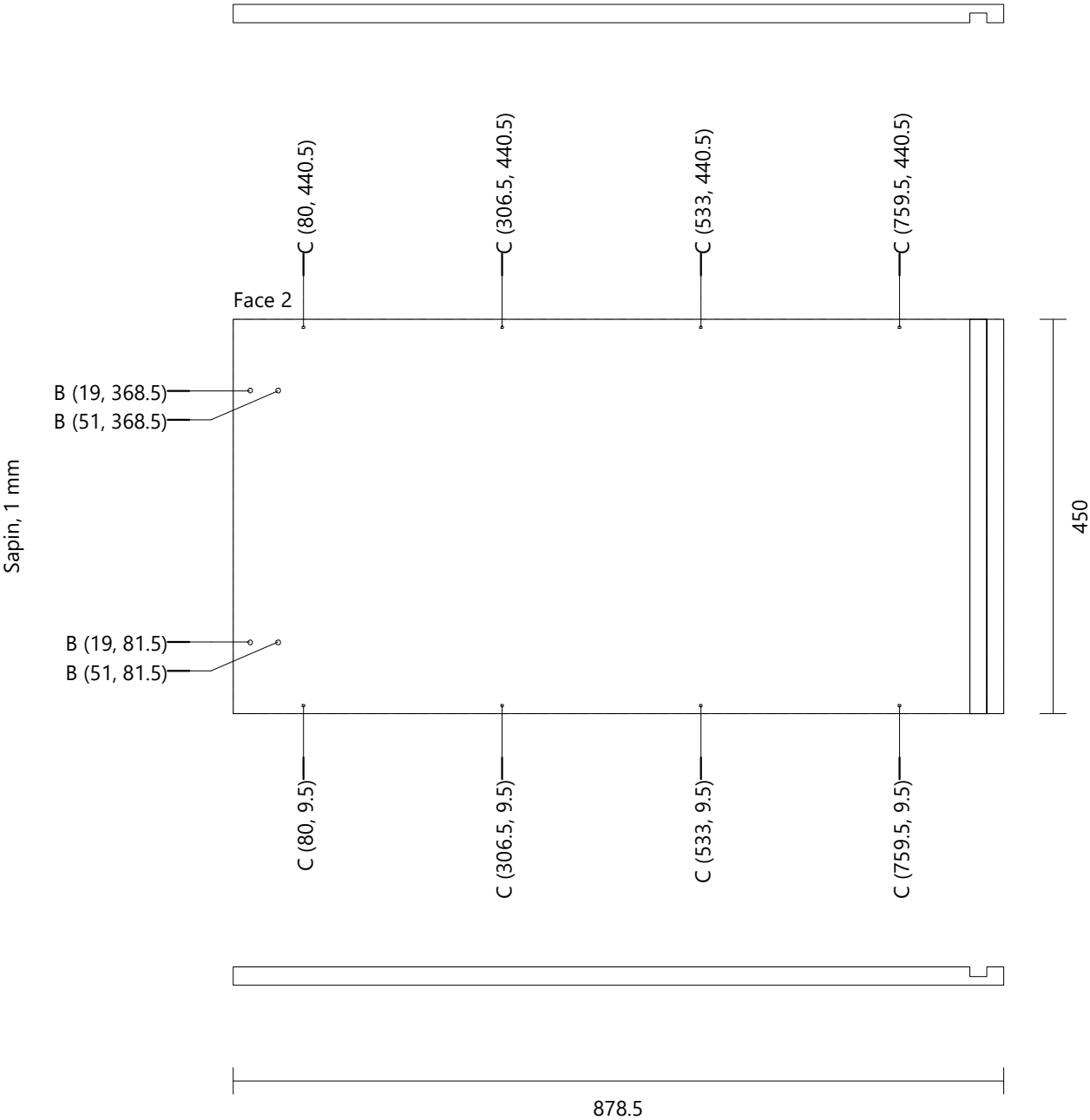


SGLB2-M12-Meuble bas

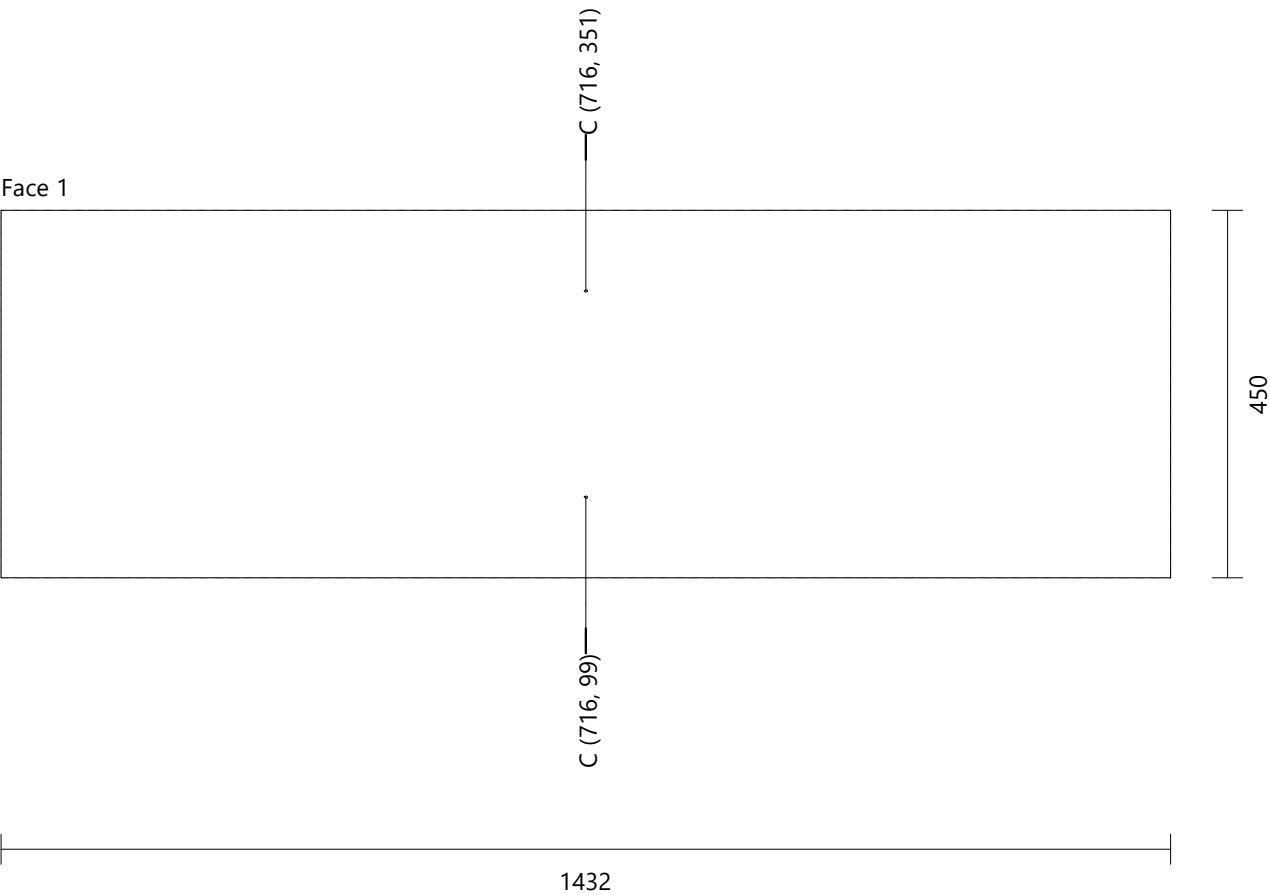
Joue gauche Triplis de sapin Hauteur : 450 Largeur : 878.5 Épaisseur : 19 Quantité : 2

Rainure Verticale Face 2 Position en X : 849.25 Position en Y : 0 Largeur : 19.5 Longueur : 450 Profondeur : 10.5


Perçage B (4) Diamètre : 5 Profondeur : 15
 C (8) Diamètre : 3 Profondeur : Débouchant (0)



SGLB2-M12-Meuble bas
Fond Triplis de sapin Hauteur : 450 Largeur : 1432 Épaisseur : 19 Quantité : 2
Perçage C (2) Diamètre : 3 Profondeur : Débouchant (0)

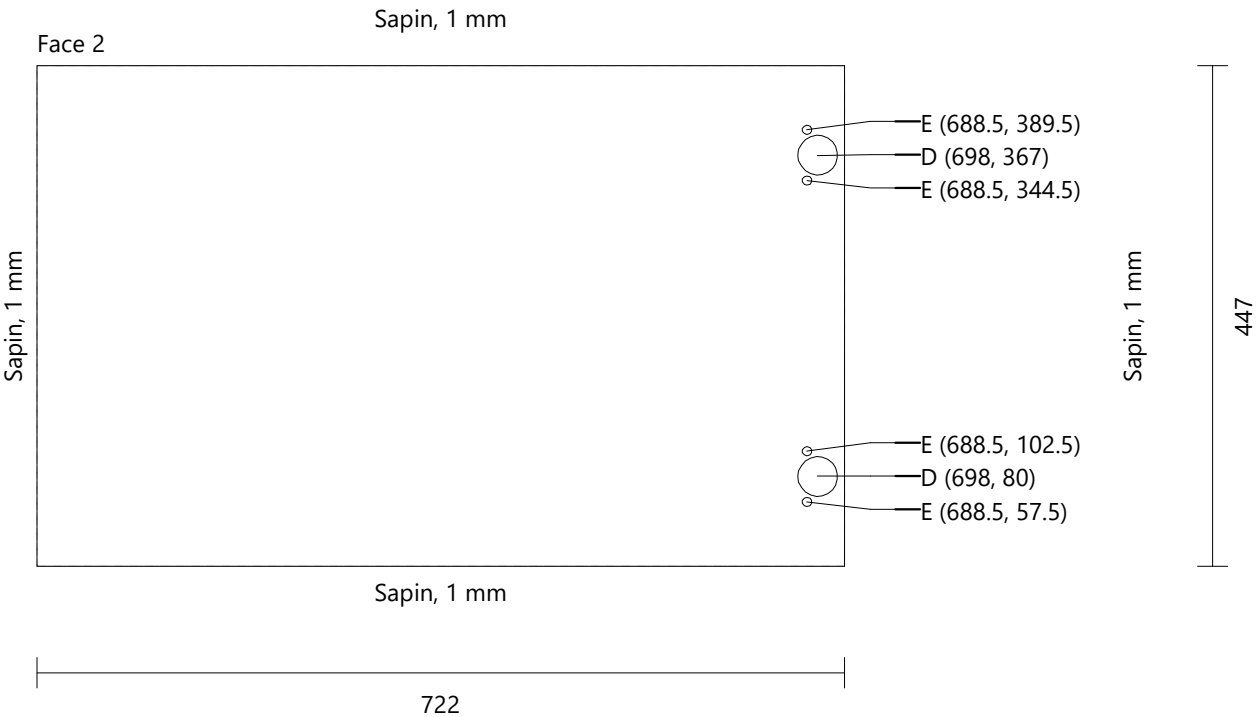


SGLB2-M12-Meuble bas
Montant Rainure [1] Triplis de sapin Hauteur : 428 Largeur : 839.5 Épaisseur : 19 Quantité : 2



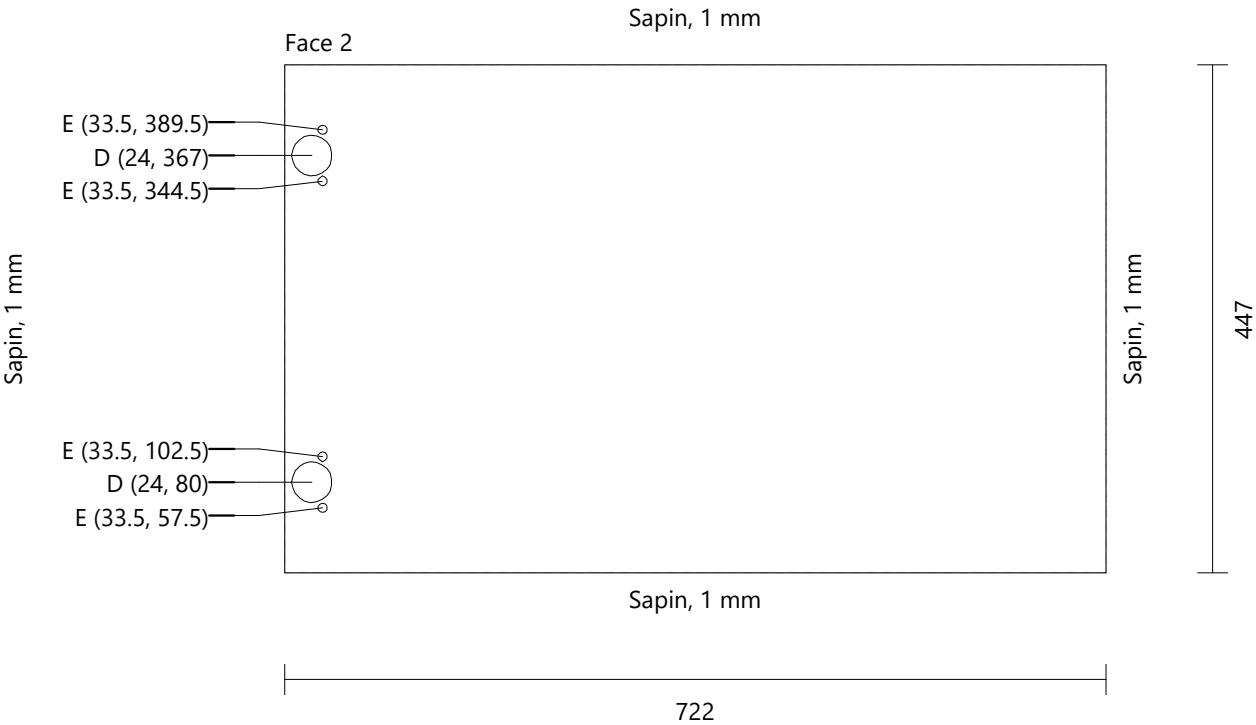
SGLB2-M12-Meuble bas
Porte Standard (simple) [1] Triplis de sapin Hauteur : 447 Largeur : 722 Épaisseur : 19 Quantité : 2

Perçage D (2) Diamètre : 35 Profondeur : 14
 E (4) Diamètre : 8 Profondeur : 13

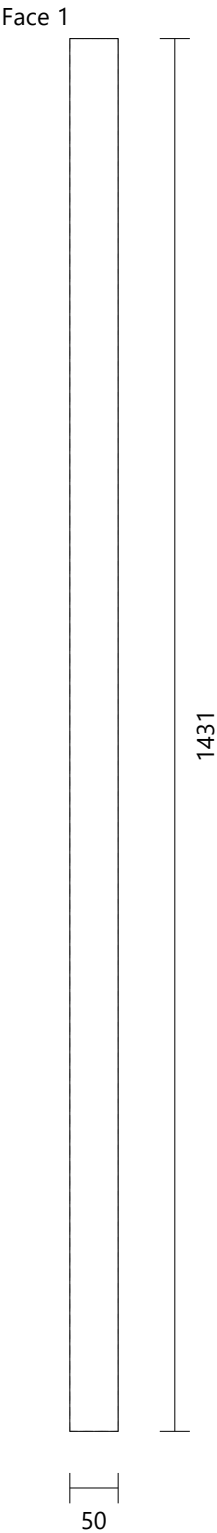


SGLB2-M12-Meuble bas
Porte Standard (simple) [2] Triplis de sapin Hauteur : 447 Largeur : 722 Épaisseur : 19 Quantité : 2

Perçage D (2) Diamètre : 35 Profondeur : 14
 E (4) Diamètre : 8 Profondeur : 13

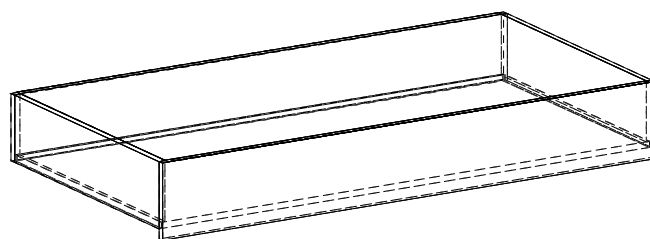





SGLB2-M12-Meuble bas
Plinthe 2 [1] Triplis de sapin Hauteur : 1431 Largeur : 50 Épaisseur : 19 Quantité : 2



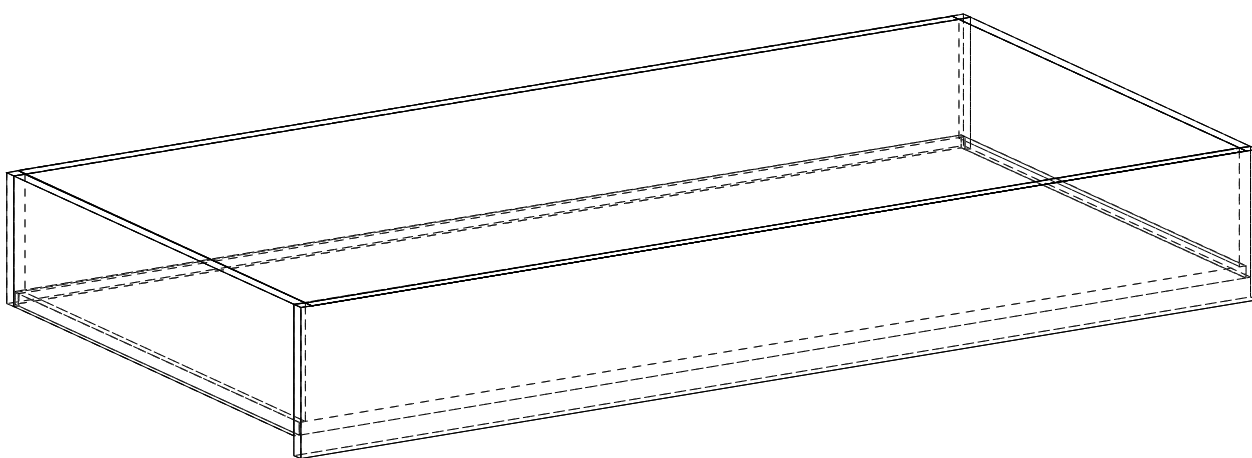
SGLB2-M15-Lit tiroir

Hauteur 230 mm
Largeur 1638 mm
Profondeur 838 mm



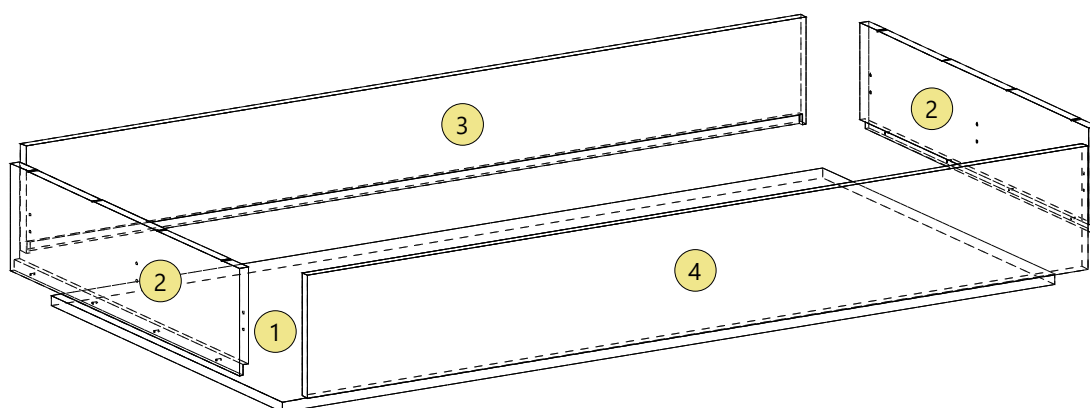
SGLB2-M15-Lit tiroir

Hauteur	230 mm
Largeur	1638 mm
Profondeur	838 mm




SGLB2-M15-Lit tiroir

Hauteur 230 mm
Largeur 1638 mm
Profondeur 838 mm




SGLB2-M15-Lit tiroir

Hauteur	230 mm
Largeur	1638 mm
Profondeur	838 mm

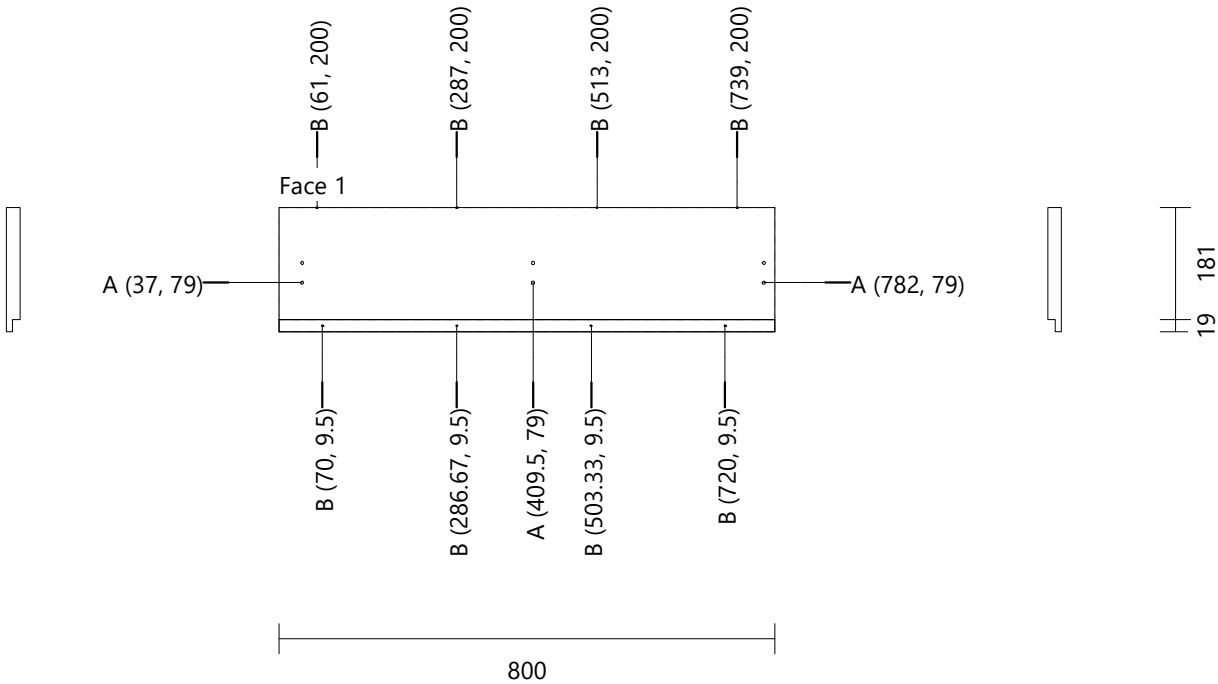


SGLB2-M15-Lit tiroir
Socle Triplis de sapin Hauteur : 1620 Largeur : 810 Épaisseur : 19 Quantité : 1

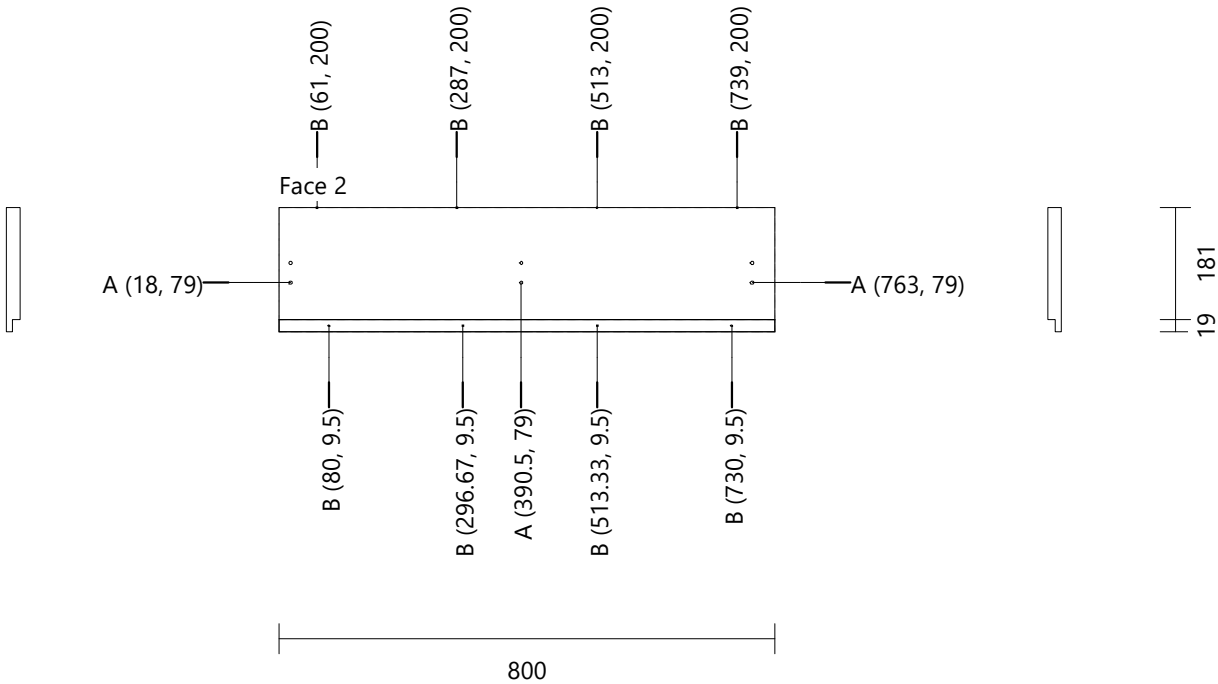
Face 1



SGLB2-M15-Lit tiroir
Joue droite Triplis de sapin Hauteur : 230 Largeur : 800 Épaisseur : 19 Quantité : 1
Rainure Horizontale Face 1 Position en X : 0 Position en Y : 9.5 Largeur : 19 Longueur : 800 Profondeur : 10.5
Perçages réguliers A (6) Diamètre : 5 Profondeur : 11
Perçage B (8) Diamètre : 3 Profondeur : Débouchant (0)




SGLB2-M15-Lit tiroir
Joue gauche Triplis de sapin Hauteur : 230 Largeur : 800 Épaisseur : 19 Quantité : 1
Rainure Horizontale Face 2 Position en X : 0 Position en Y : 9.5 Largeur : 19 Longueur : 800 Profondeur : 10.5
Perçages réguliers A (6) Diamètre : 5 Profondeur : 11
Perçage B (8) Diamètre : 3 Profondeur : Débouchant (0)




SGLB2-M15-Lit tiroir
Fond Triplis de sapin Hauteur : 230 Largeur : 1638 Épaisseur : 19 Quantité : 1
Rainure Horizontale Face 1 Position en X : 9 Position en Y : 9.5 Largeur : 19 Longueur : 1620 Profondeur : 10.5

Face 1



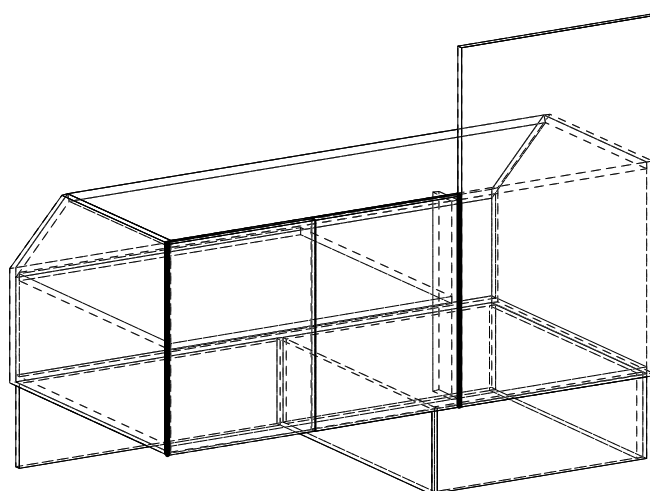
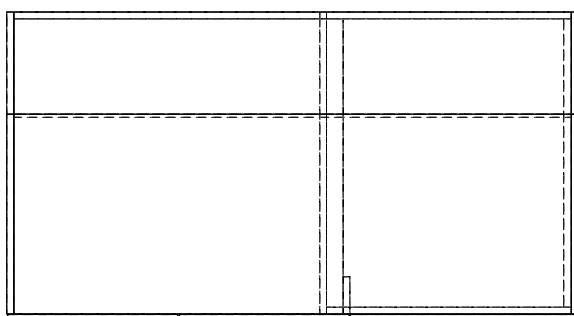
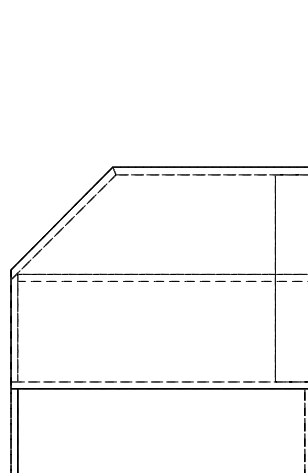
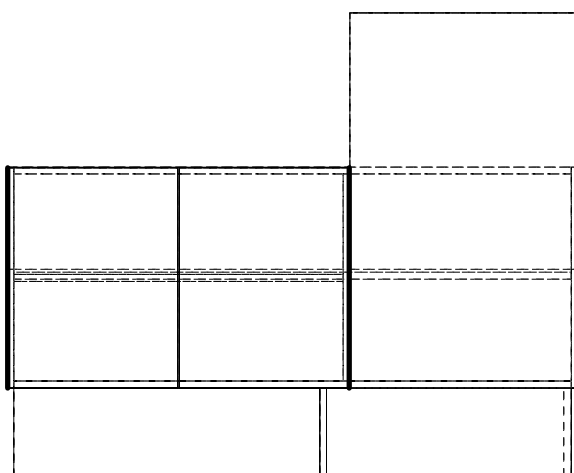
SGLB2-M15-Lit tiroir
Double-fond Fixe [1] Triplis de sapin Hauteur : 230 Largeur : 1638 Épaisseur : 19 Quantité : 1

Face 1



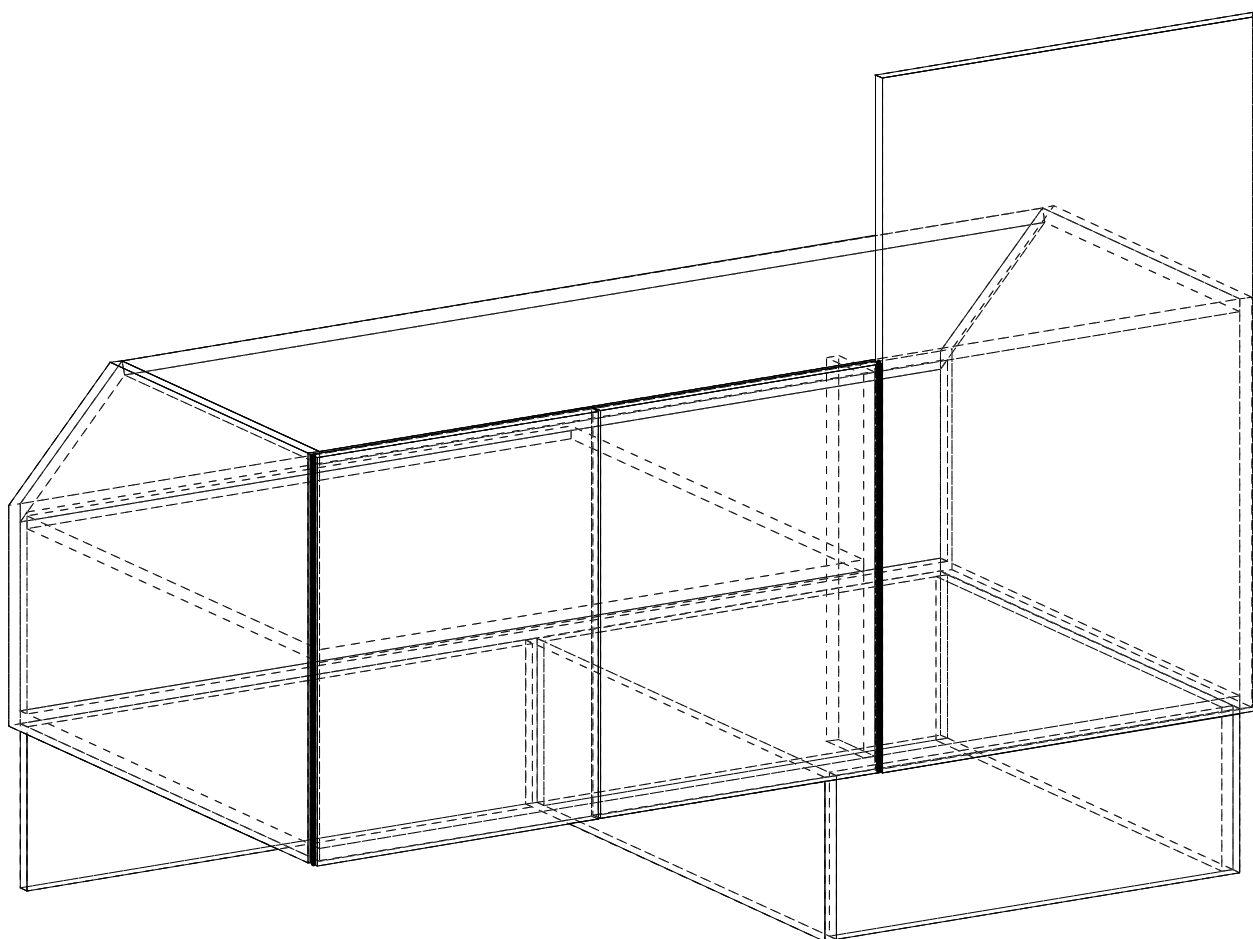
SGLB2-M16-ArmoireHautD

Hauteur	1257 mm
Largeur	1550 mm
Profondeur	840 mm
Hauteur (Bandeau)	0 mm
Élévation (Plinthe)	240 mm



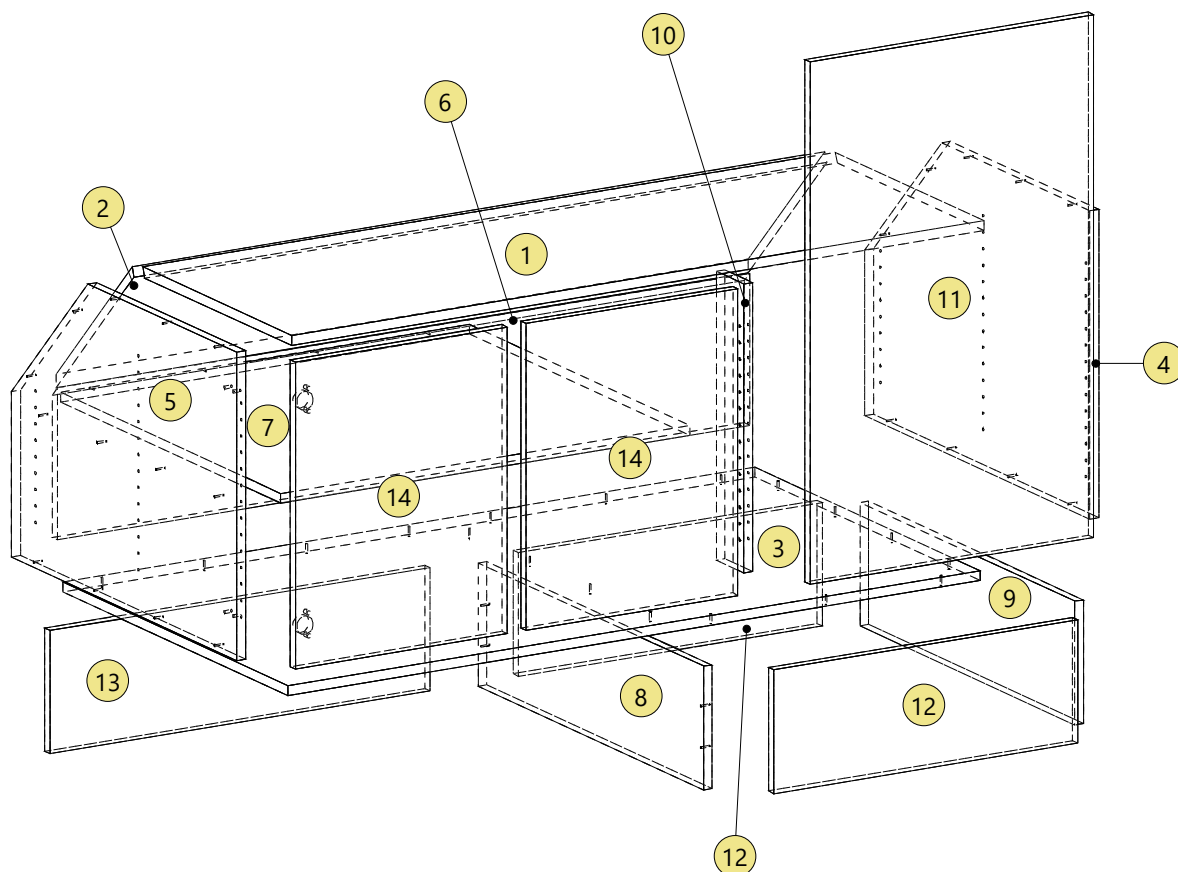
SGLB2-M16-ArmoireHautD

Hauteur	1257 mm
Largeur	1550 mm
Profondeur	840 mm
Hauteur (Bandeau)	0 mm
Élévation (Plinthe)	240 mm



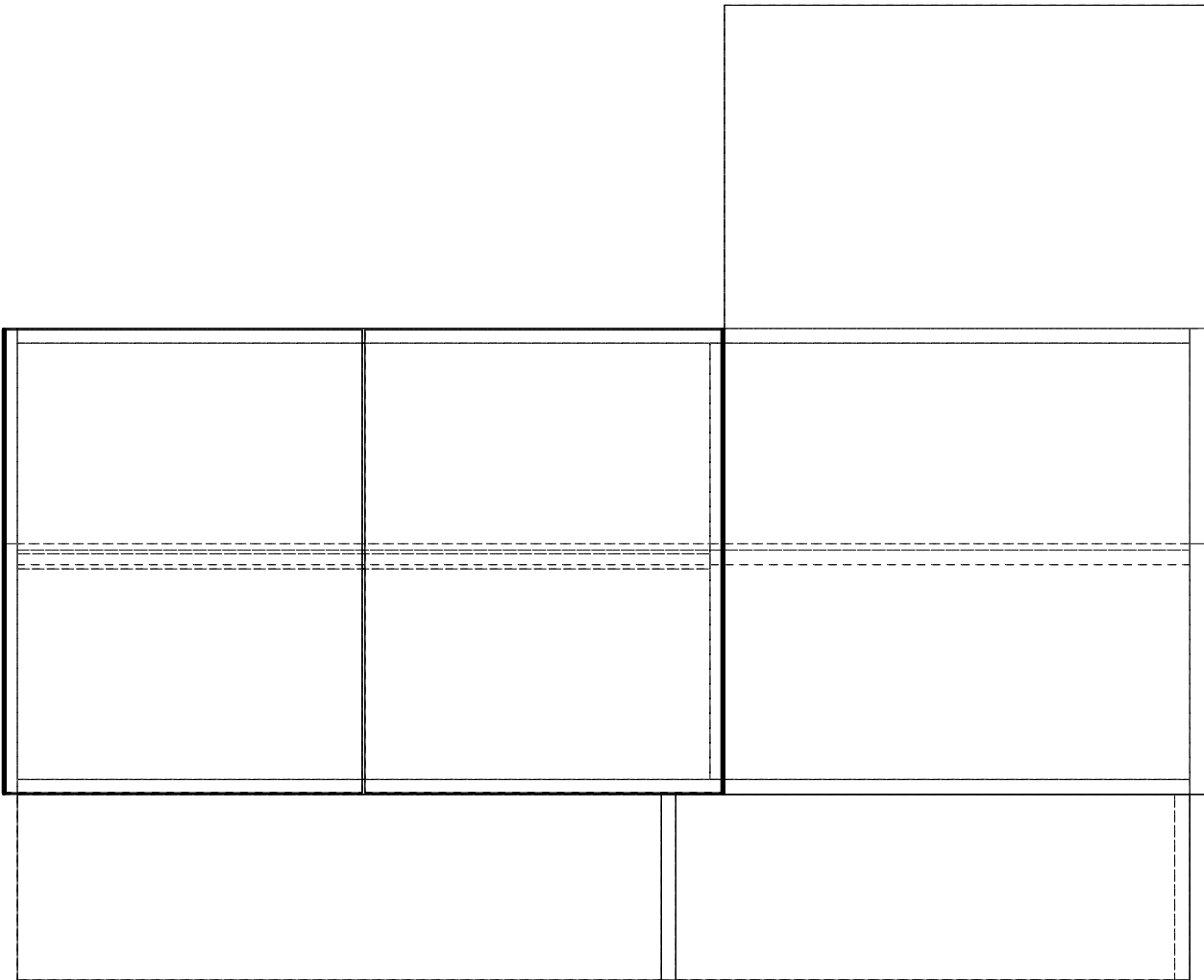
SGLB2-M16-ArmoireHautD

Hauteur	1257 mm
Largeur	1550 mm
Profondeur	840 mm
Hauteur (Bandeau)	0 mm
Élévation (Plinthe)	240 mm




SGLB2-M16-ArmoireHautD

Hauteur	1257 mm
Largeur	1550 mm
Profondeur	840 mm
Hauteur (Bandeau)	0 mm
Élévation (Plinthe)	240 mm

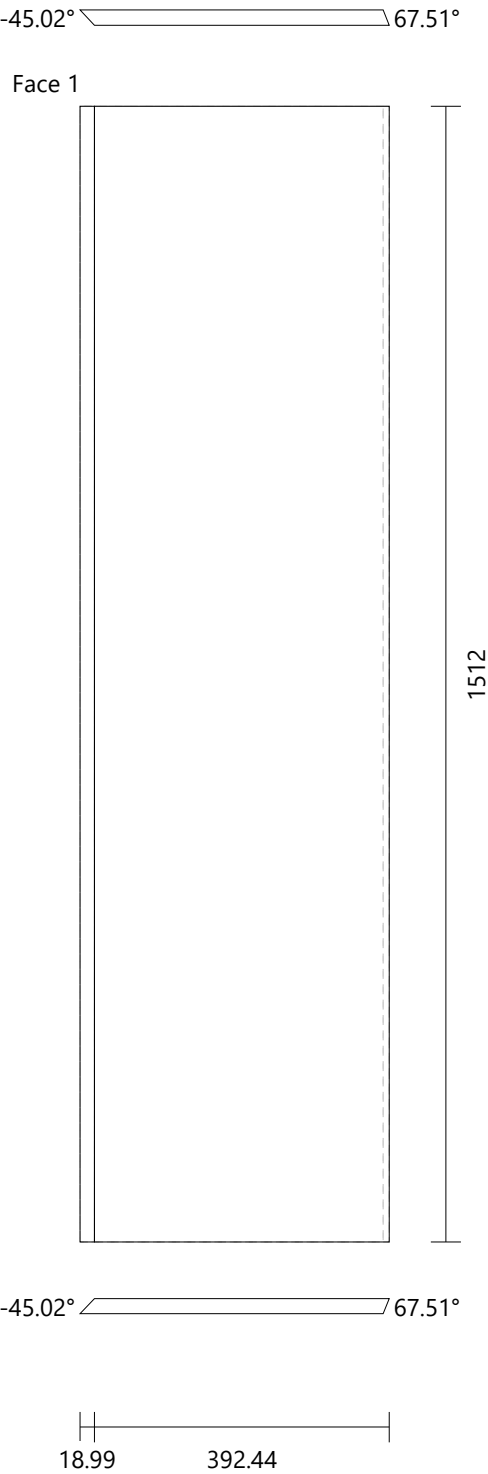


SGLB2-M16-ArmoireHautD
Toit [1] Triplis de sapin Hauteur : 1512 Largeur : 542.9 Épaisseur : 19 Quantité : 1

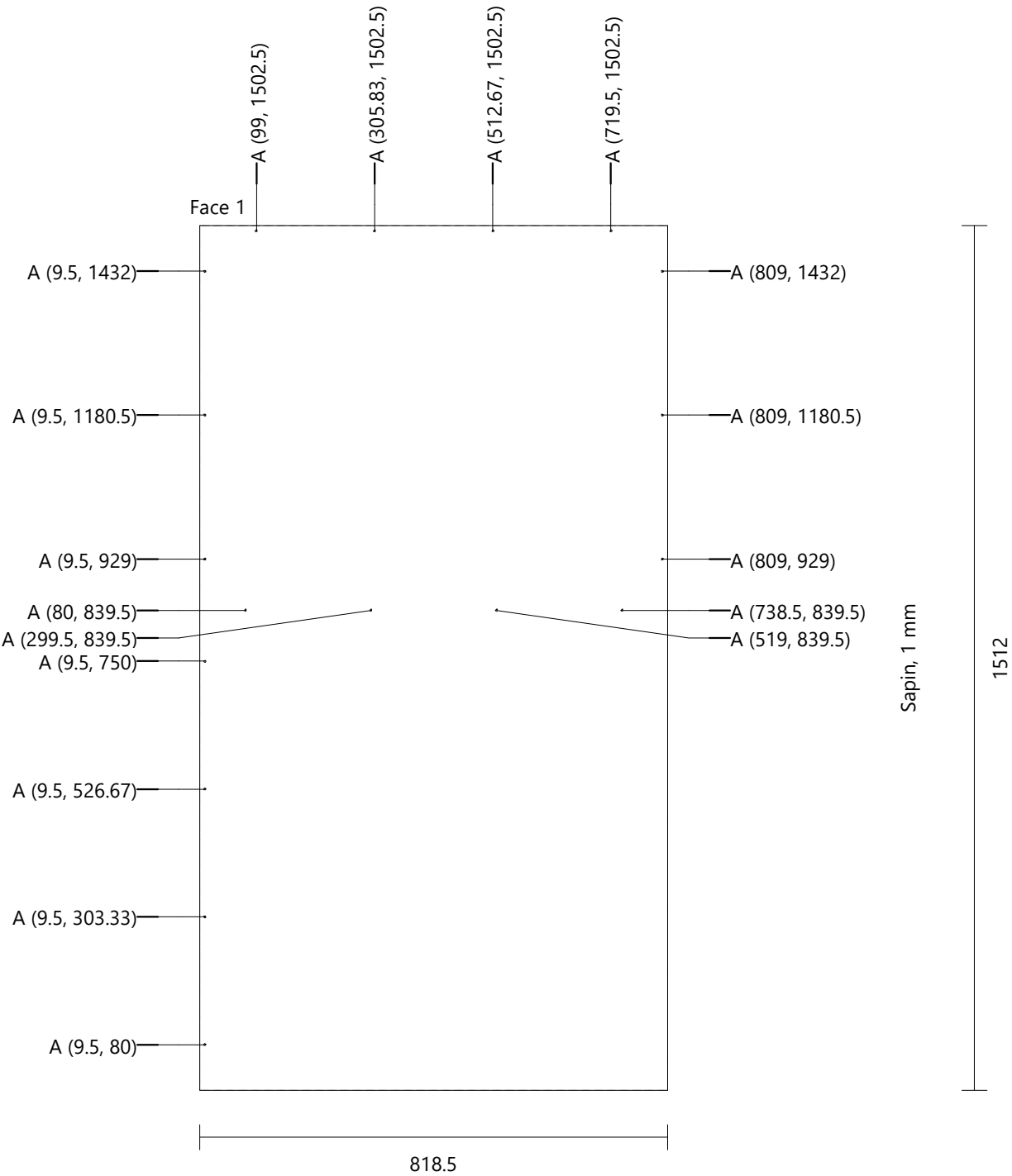


SGLB2-M16-ArmoireHautD

Toit [2] Triplis de sapin Hauteur : 1512 Largeur : 413.43 Épaisseur : 19 Quantité : 1

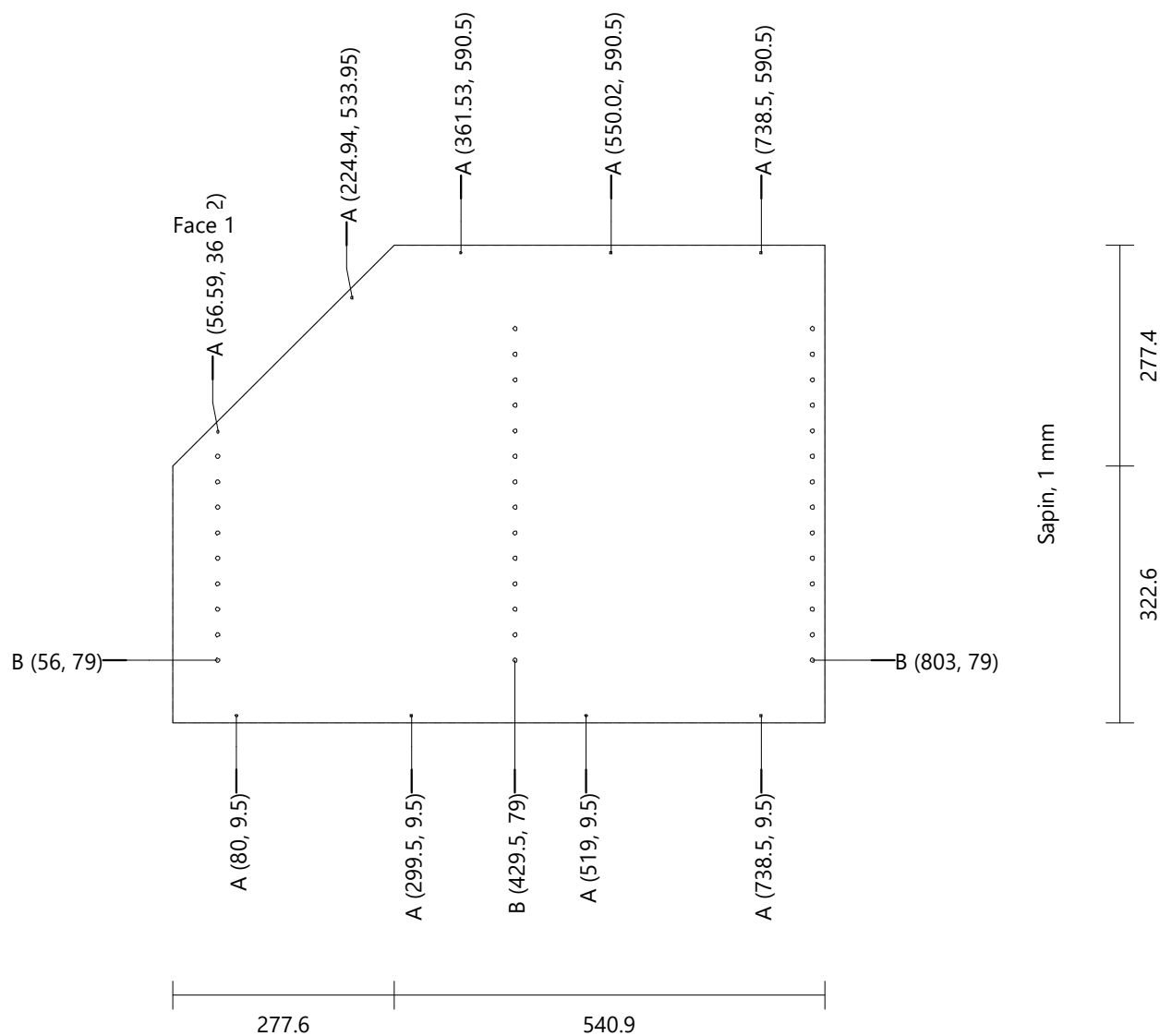


SGLB2-M16-ArmoireHautD
Socle Triplis de sapin Hauteur : 1512 Largeur : 818.5 Épaisseur : 19 Quantité : 1
Perçage A (18) Diamètre : 3 Profondeur : Débouchant (0)



SGLB2-M16-ArmoireHautD
Joue droite Triplis de sapin Hauteur : 600 Largeur : 818.5 Épaisseur : 19 Quantité : 1

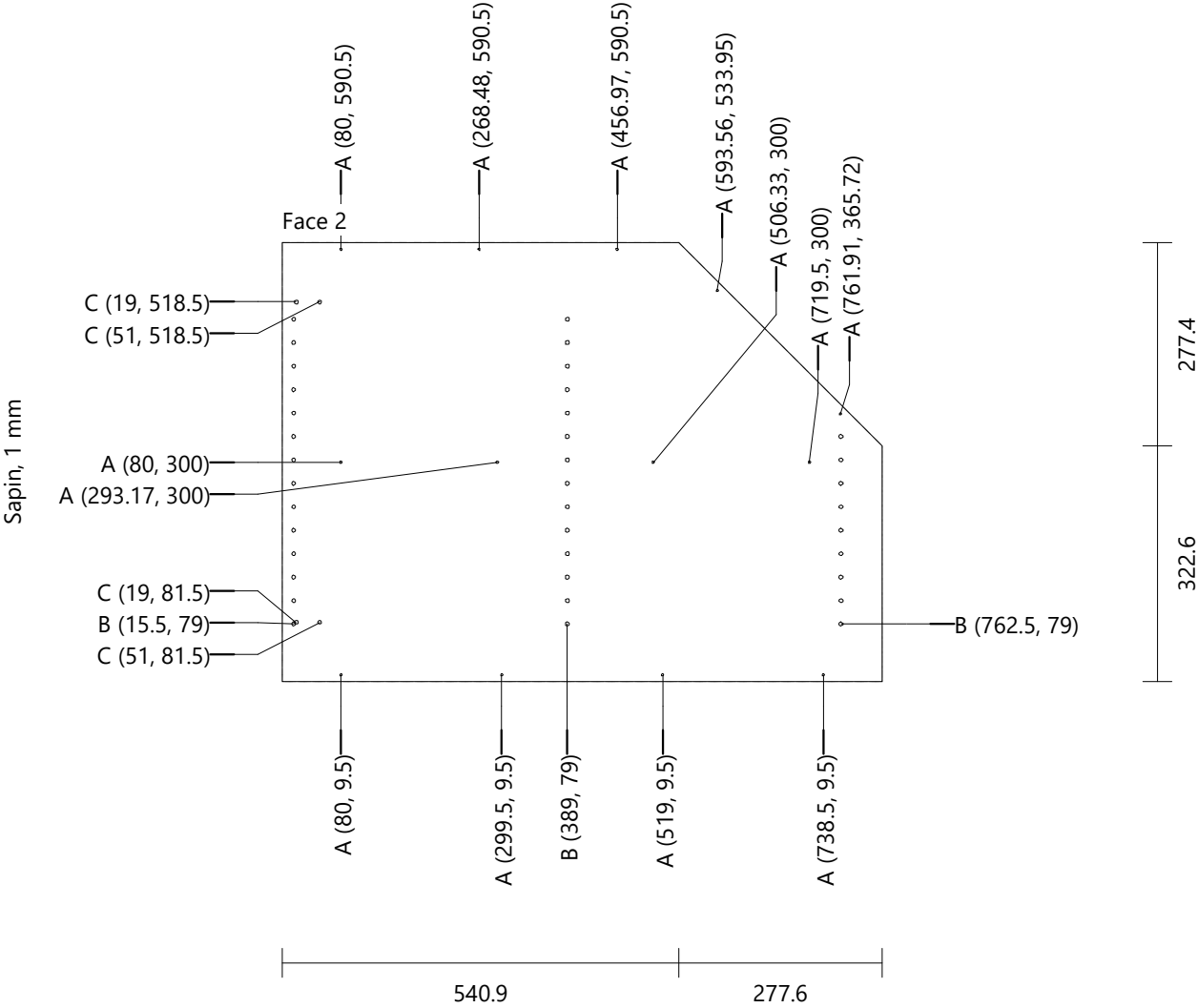
Perçage A (9) Diamètre : 3 Profondeur : Débouchant (0)
Perçages réguliers B (37) Diamètre : 5 Profondeur : 11



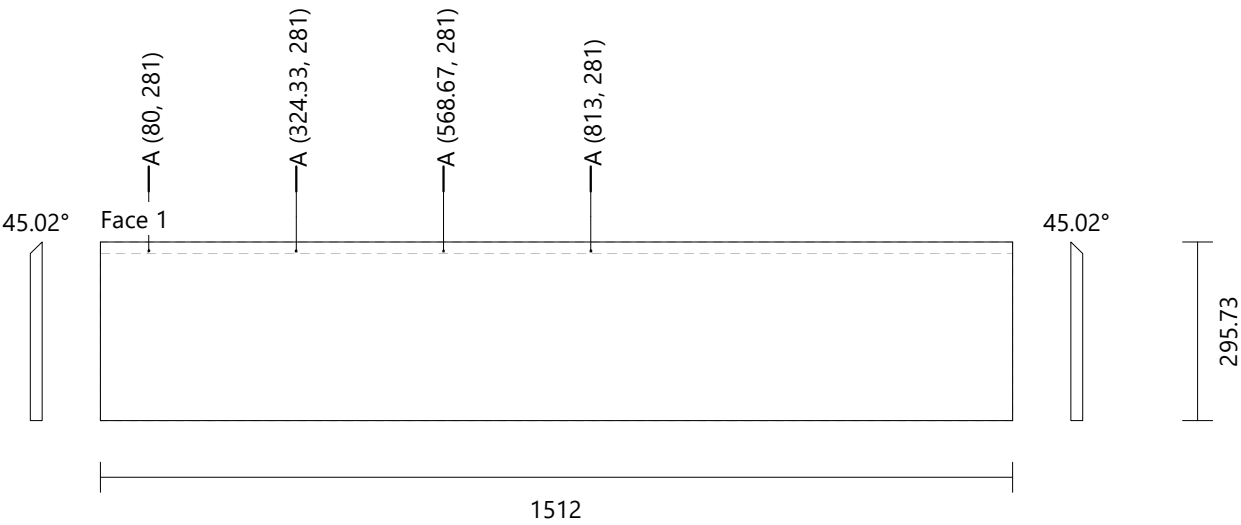
SGLB2-M16-ArmoireHautD

Joue gauche Triplis de sapin Hauteur : 600 Largeur : 818.5 Épaisseur : 19 Quantité : 1

Perçage	A (13)	Diamètre : 3	Profondeur : Débouchant (0)
Perçages réguliers	B (37)	Diamètre : 5	Profondeur : 11
Perçage	C (4)	Diamètre : 5	Profondeur : 15




SGLB2-M16-ArmoireHautD
Fond Triplis de sapin Hauteur : 297.73 Largeur : 1512 Épaisseur : 19 Quantité : 1
Perçage A (4) Diamètre : 3 Profondeur : Débouchant (0)




SGLB2-M16-ArmoireHautD
Étagère Fixe [2] Triplis de sapin Hauteur : 893 Largeur : 1416.5 Épaisseur : 19 Quantité : 1

Face 1




SGLB2-M16-ArmoireHautD
Montant Fixe [1] Triplis de sapin Hauteur : 240 Largeur : 818.5 Épaisseur : 19 Quantité : 1
Perçage A (6) Diamètre : 3 Profondeur : Débouchant (0)

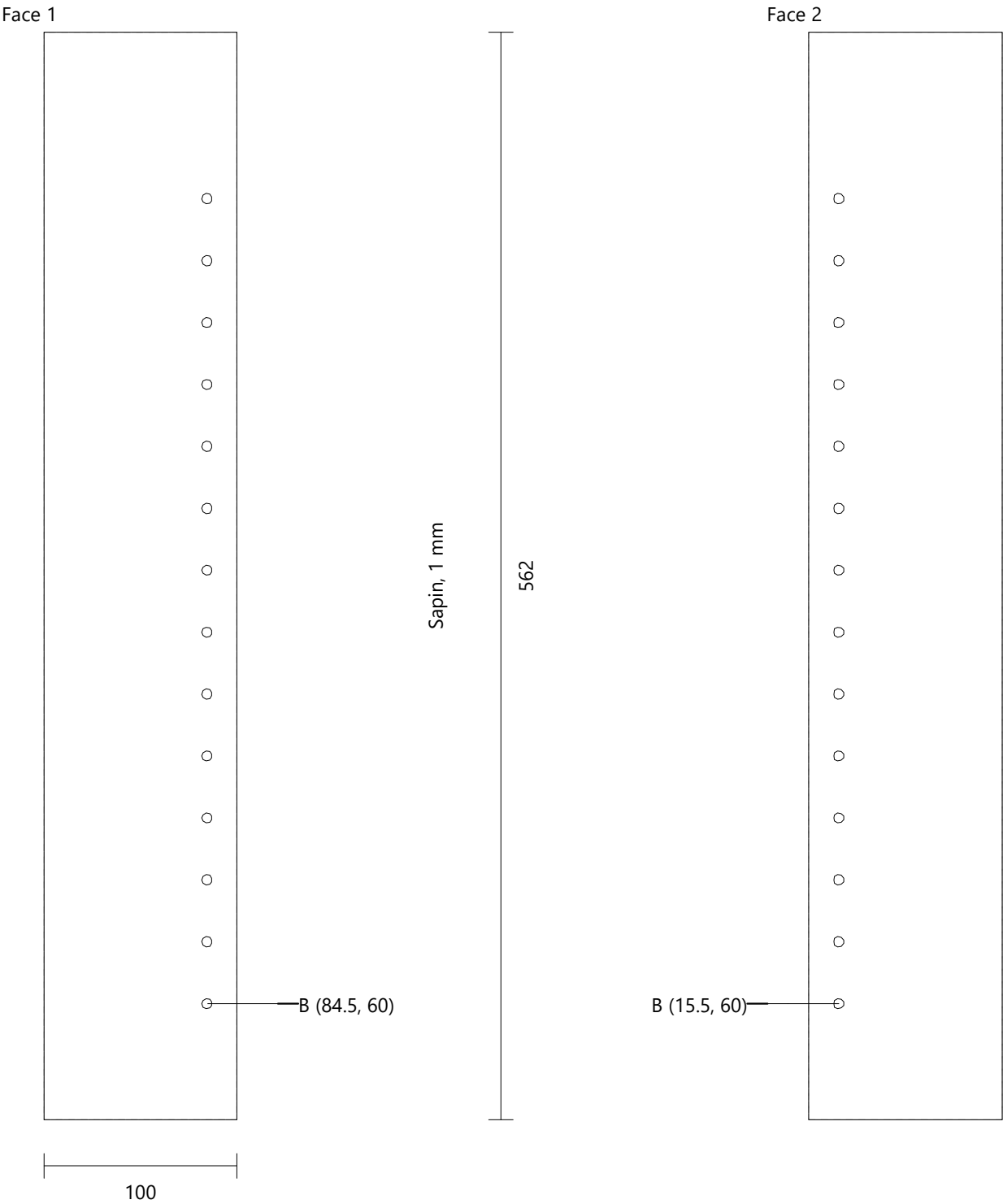


SGLB2-M16-ArmoireHautD
Montant Fixe [2] Triplis de sapin Hauteur : 240 Largeur : 780.5 Épaisseur : 19 Quantité : 1


Face 1



SGLB2-M16-ArmoireHautD
Montant Nul [1] Triplis de sapin Hauteur : 562 Largeur : 100 Épaisseur : 19 Quantité : 1
Perçages réguliers B (28) Diamètre : 5 Profondeur : 11




SGLB2-M16-ArmoireHautD
Double-fond Fixe [1] Triplis de sapin Hauteur : 1017 Largeur : 619 Épaisseur : 19 Quantité : 1




SGLB2-M16-ArmoireHautD
Double-fond Fixe Triplis de sapin Hauteur : 240 Largeur : 663 Épaisseur : 19 Quantité : 2

Face 1



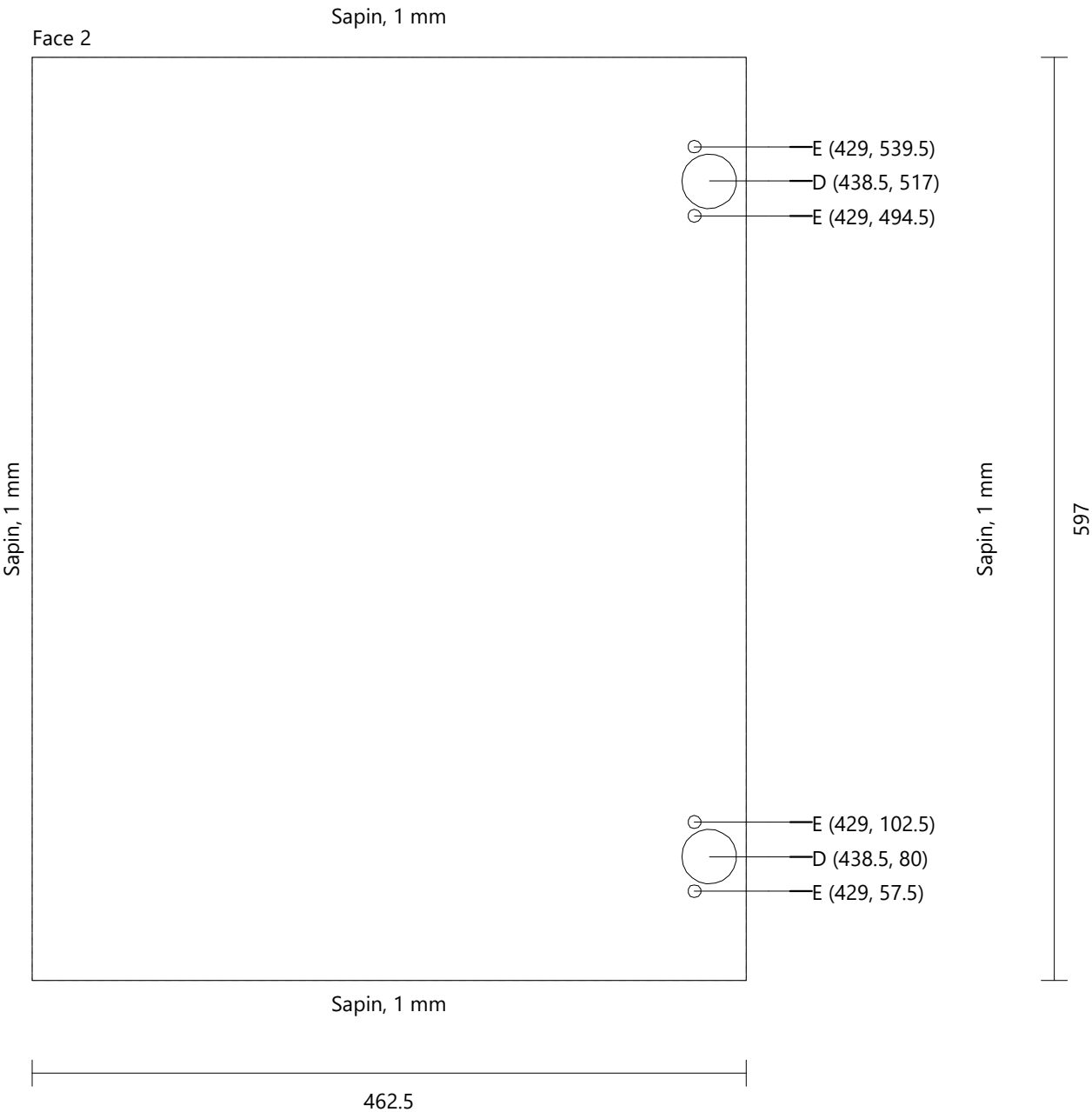
SGLB2-M16-ArmoireHautD
Double-fond Fixe [4] Triplis de sapin Hauteur : 340 Largeur : 830 Épaisseur : 19 Quantité : 1

Face 1




SGLB2-M16-ArmoireHautD
Porte Standard (double) [1]_1 Triplis de sapin Hauteur : 1014 Largeur : 462.5 Épaisseur : 19 Quantité : 1

Perçage	D (2)	Diamètre : 35	Profondeur : 14
	E (4)	Diamètre : 8	Profondeur : 13

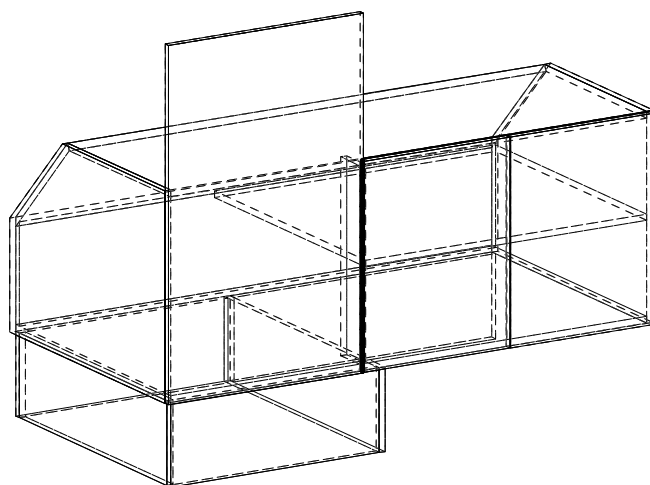
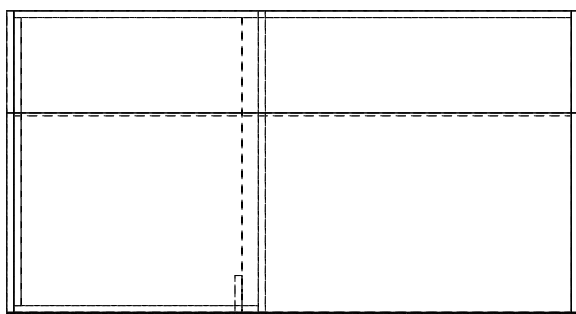
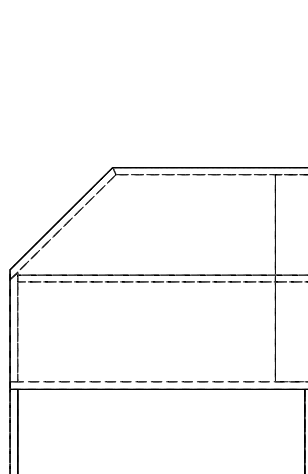
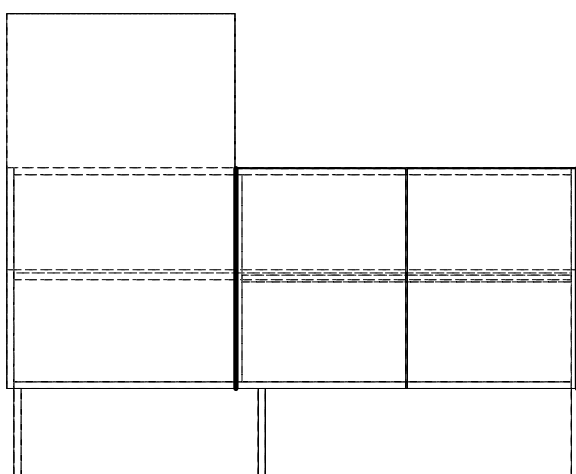


SGLB2-M16-ArmoireHautD
Porte Standard (double) [1]_2 Triplis de sapin Hauteur : 1014 Largeur : 462.5 Épaisseur : 19 Quantité : 1



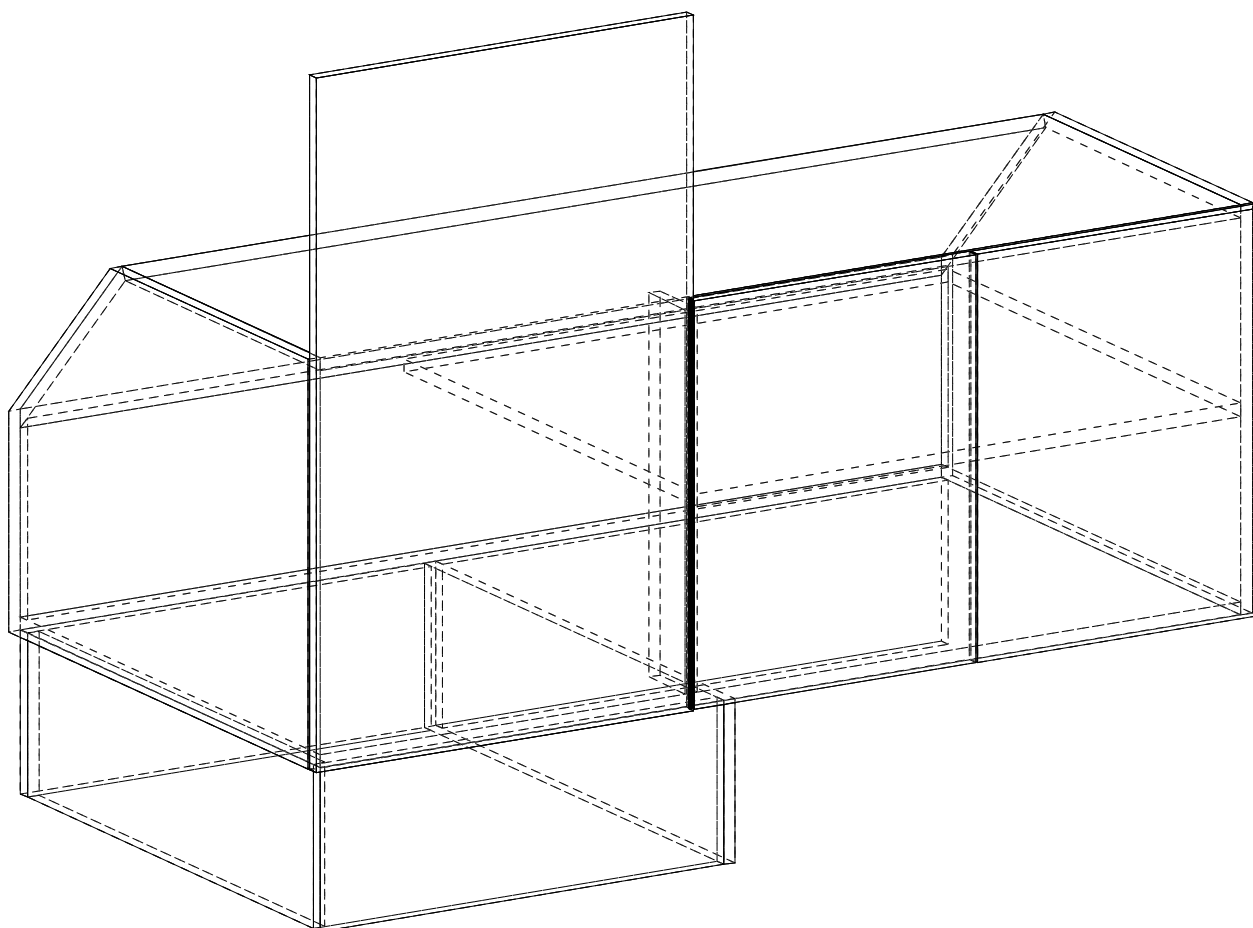
SGLB2-M17-ArmoireHautG

Hauteur	1257 mm
Largeur	1550 mm
Profondeur	840 mm
Hauteur (Bandeau)	0 mm
Élévation (Plinthe)	240 mm



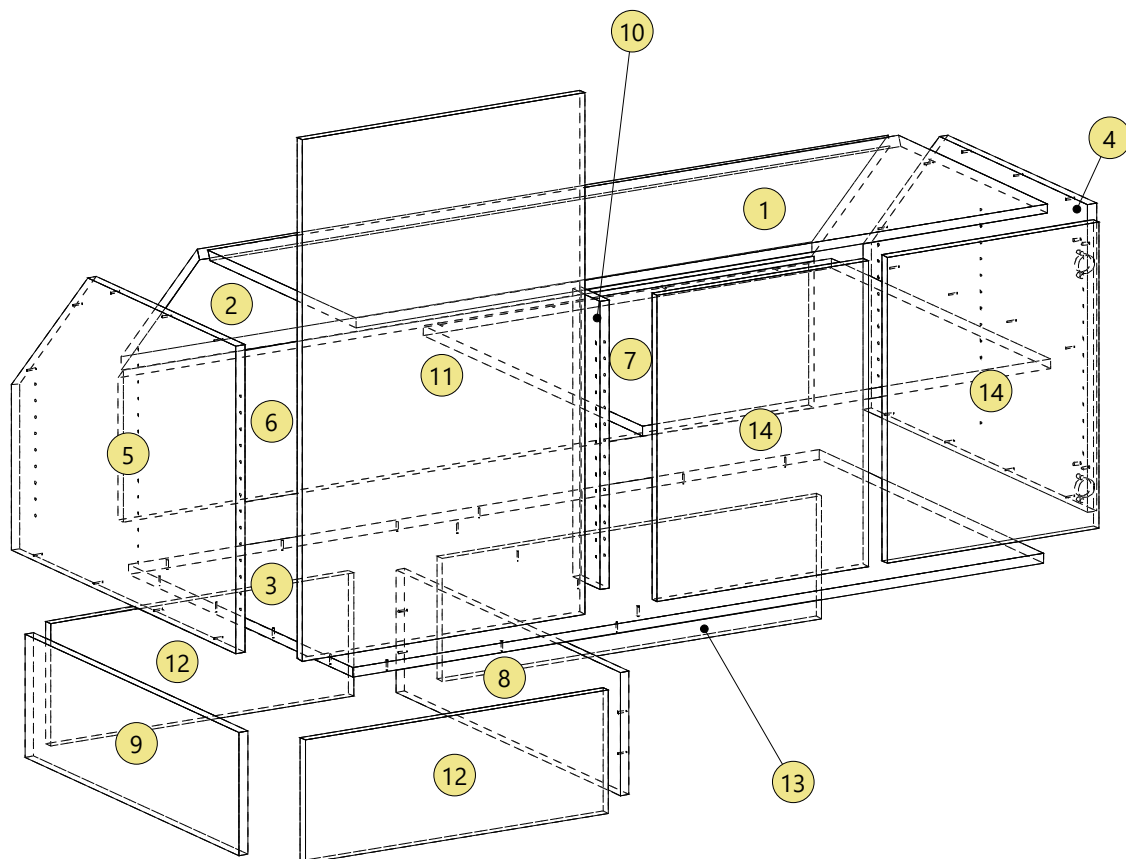
SGLB2-M17-ArmoireHautG

Hauteur	1257 mm
Largeur	1550 mm
Profondeur	840 mm
Hauteur (Bandeau)	0 mm
Élévation (Plinthe)	240 mm



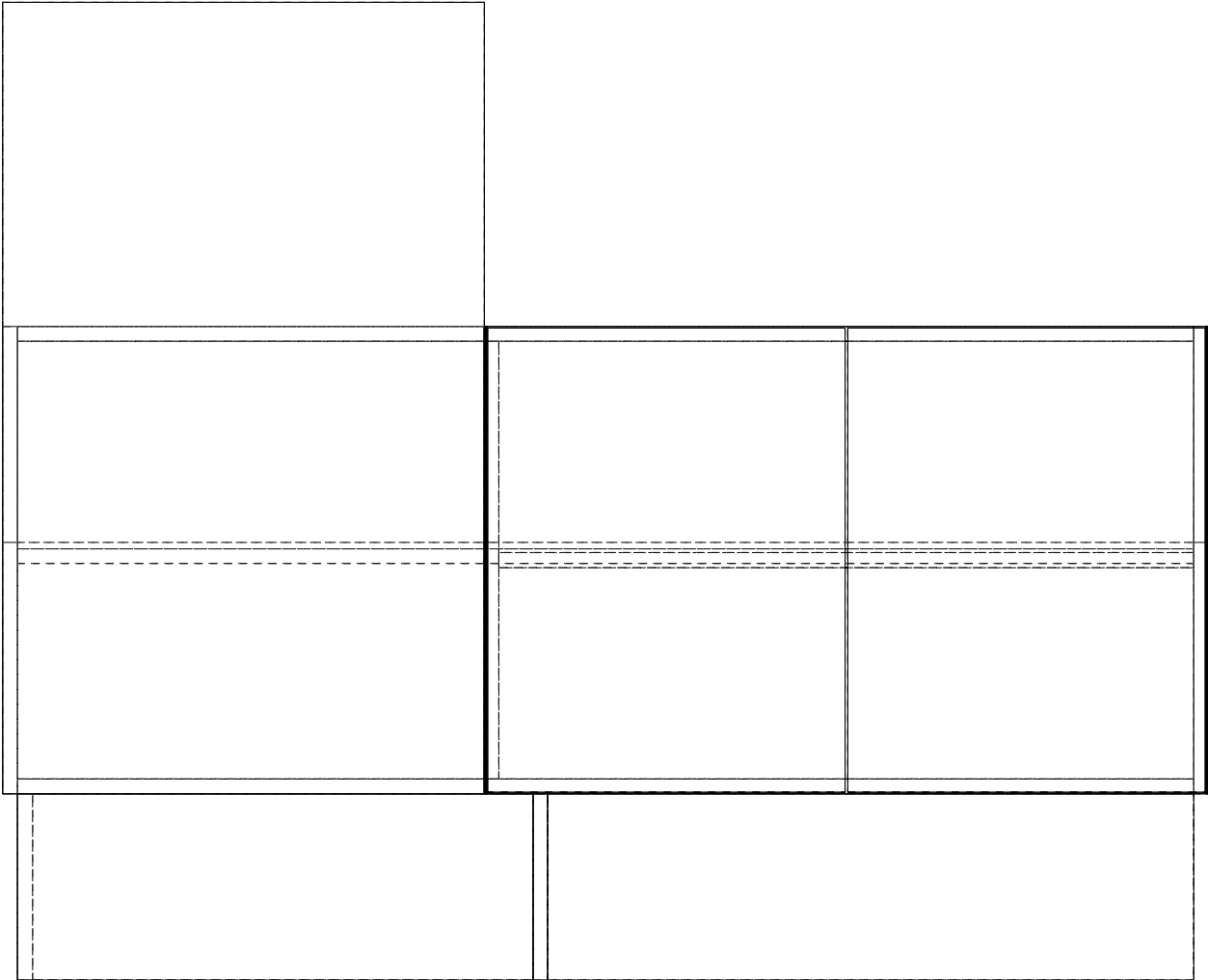
SGLB2-M17-ArmoireHautG

Hauteur	1257 mm
Largeur	1550 mm
Profondeur	840 mm
Hauteur (Bandeau)	0 mm
Élévation (Plinthe)	240 mm




SGLB2-M17-ArmoireHautG

Hauteur	1257 mm
Largeur	1550 mm
Profondeur	840 mm
Hauteur (Bandeau)	0 mm
Élévation (Plinthe)	240 mm




SGLB2-M17-ArmoireHautG
Toit [1] Triplis de sapin Hauteur : 1512 Largeur : 542.9 Épaisseur : 19 Quantité : 1

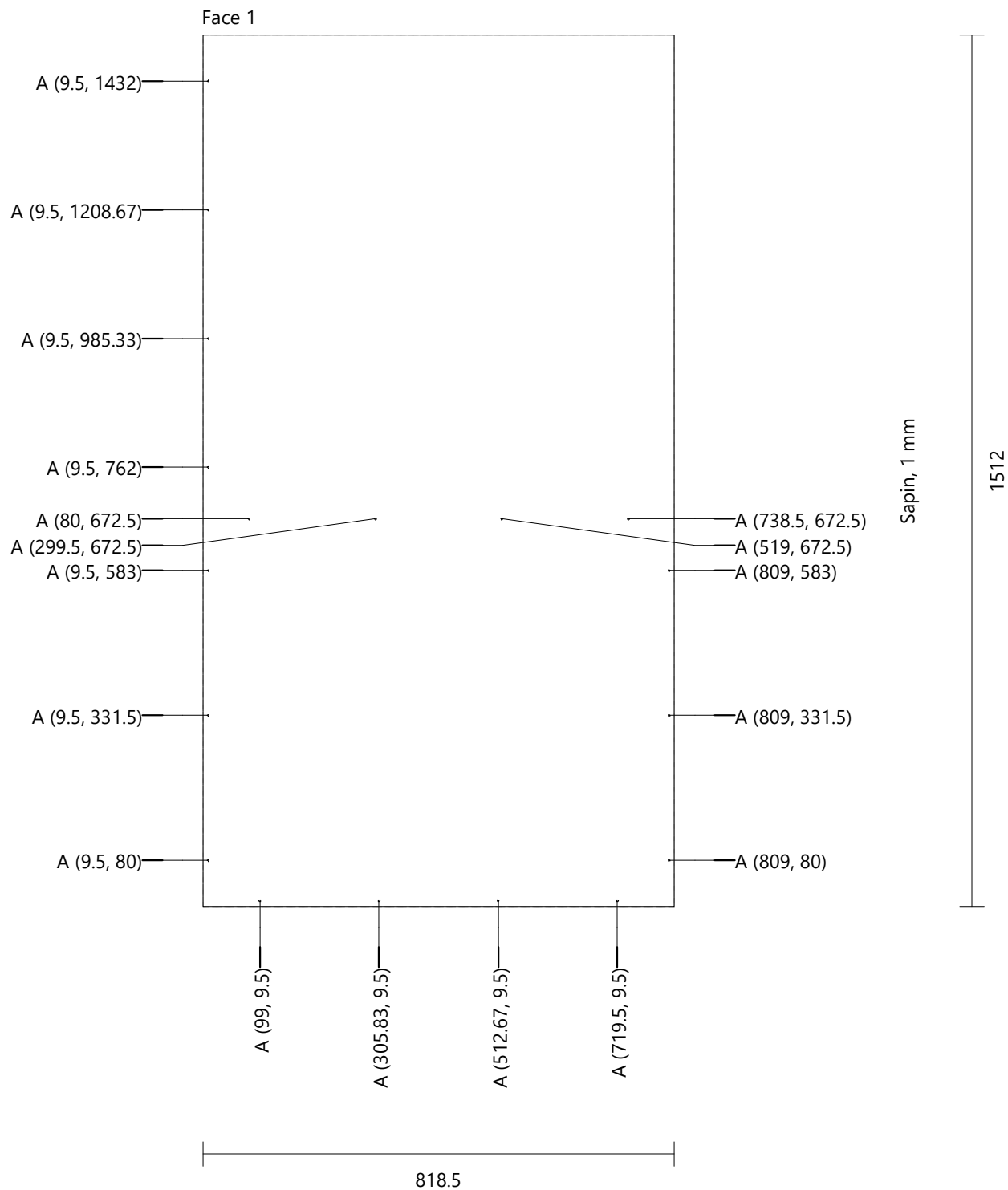


SGLB2-M17-ArmoireHautG
Toit [2]

Triplis de sapin Hauteur : 1512 Largeur : 413.43 Épaisseur : 19 Quantité : 1



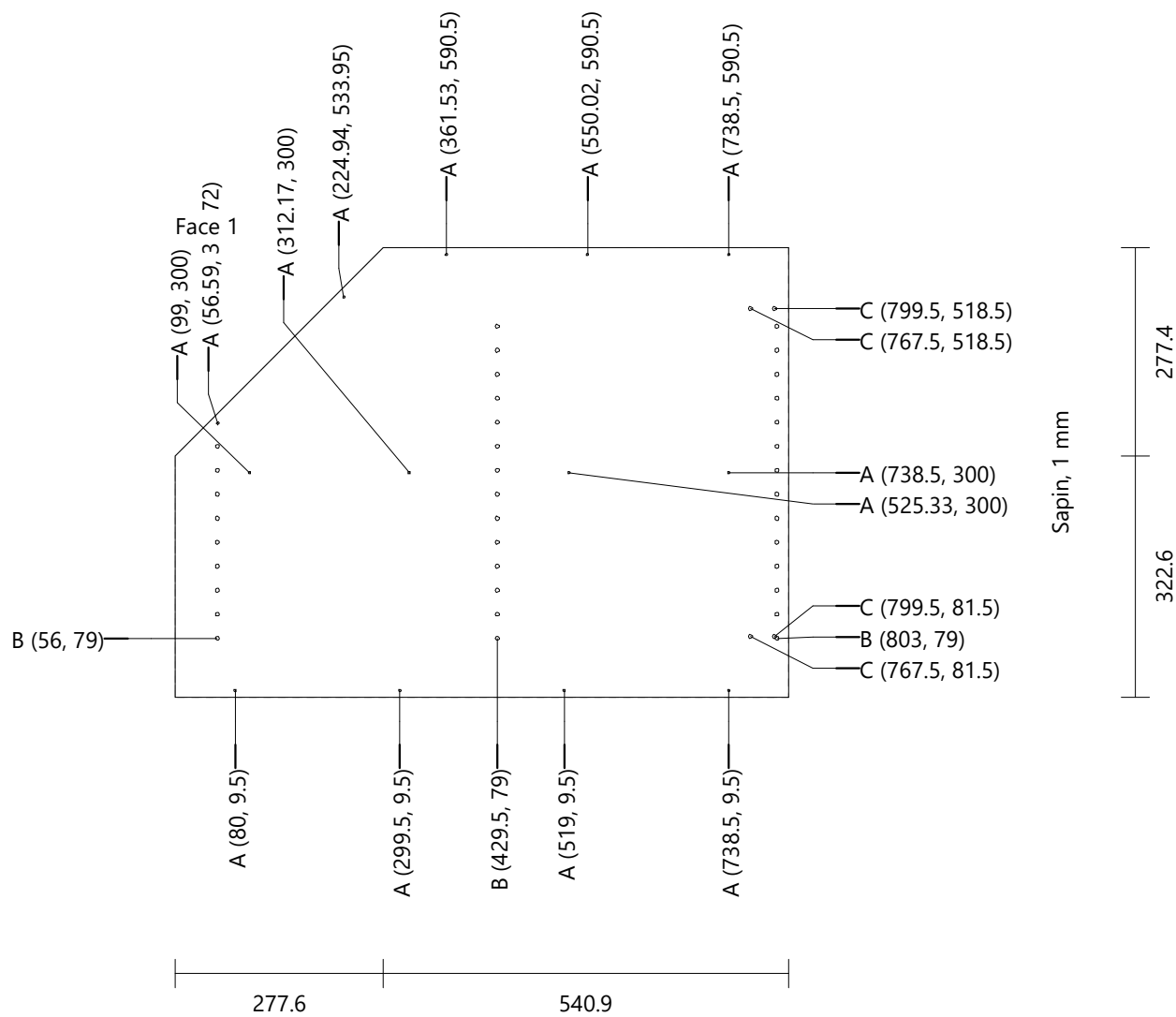
SGLB2-M17-ArmoireHautG
Socle Triplis de sapin Hauteur : 1512 Largeur : 818.5 Épaisseur : 19 Quantité : 1
Perçage A (18) Diamètre : 3 Profondeur : Débouchant (0)



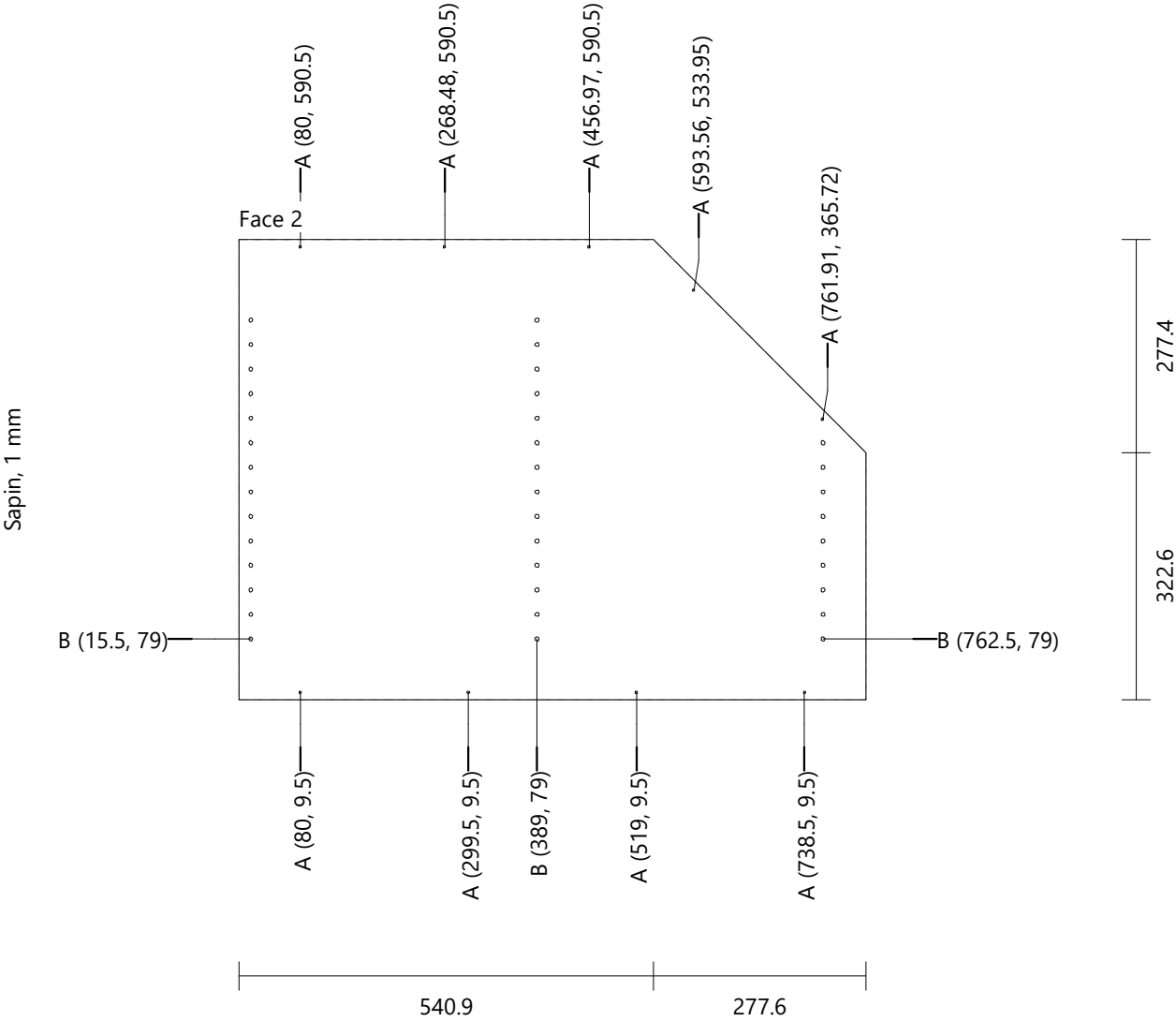
SGLB2-M17-ArmoireHautG

Joue droite Triplis de sapin Hauteur : 600 Largeur : 818.5 Épaisseur : 19 Quantité : 1

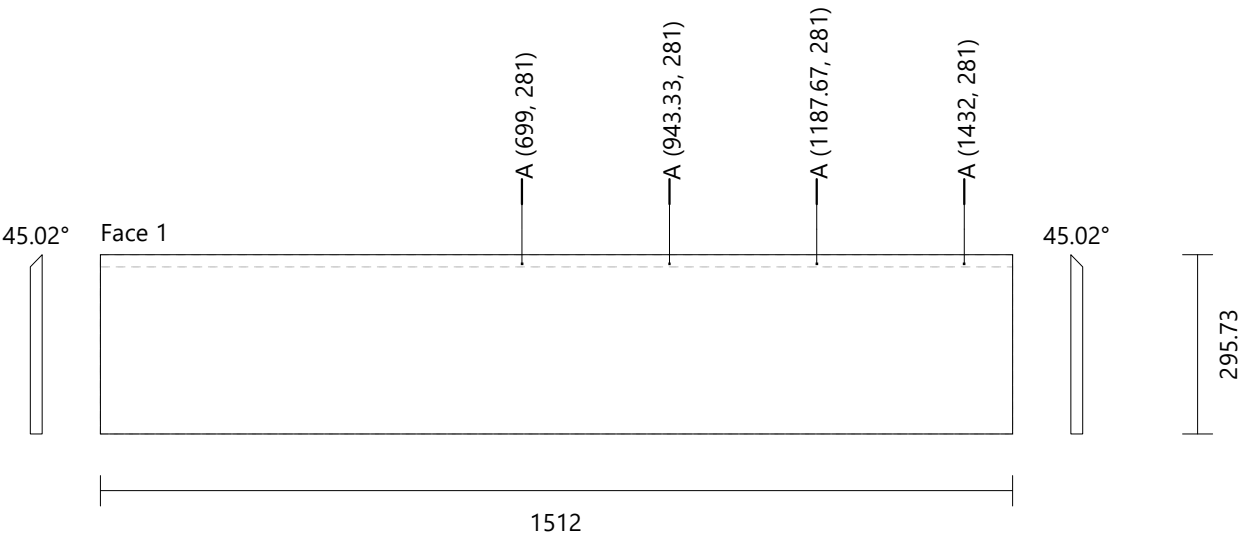
Perçage	A (13)	Diamètre : 3	Profondeur : Débouchant (0)
Perçages réguliers	B (37)	Diamètre : 5	Profondeur : 11
Perçage	C (4)	Diamètre : 5	Profondeur : 15



SGLB2-M17-ArmoireHautG
Joue gauche Triplis de sapin Hauteur : 600 Largeur : 818.5 Épaisseur : 19 Quantité : 1
Perçage A (9) Diamètre : 3 Profondeur : Débouchant (0)
Perçages réguliers B (37) Diamètre : 5 Profondeur : 11




SGLB2-M17-ArmoireHautG
Fond Triplis de sapin Hauteur : 297.73 Largeur : 1512 Épaisseur : 19 Quantité : 1
Perçage A (4) Diamètre : 3 Profondeur : Débouchant (0)




SGLB2-M17-ArmoireHautG
Étagère Fixe [2] Triplis de sapin Hauteur : 893 Largeur : 1416.5 Épaisseur : 19 Quantité : 1

Face 1




SGLB2-M17-ArmoireHautG
Montant Fixe [1] Triplis de sapin Hauteur : 240 Largeur : 818.5 Épaisseur : 19 Quantité : 1
Perçage A (6) Diamètre : 3 Profondeur : Débouchant (0)

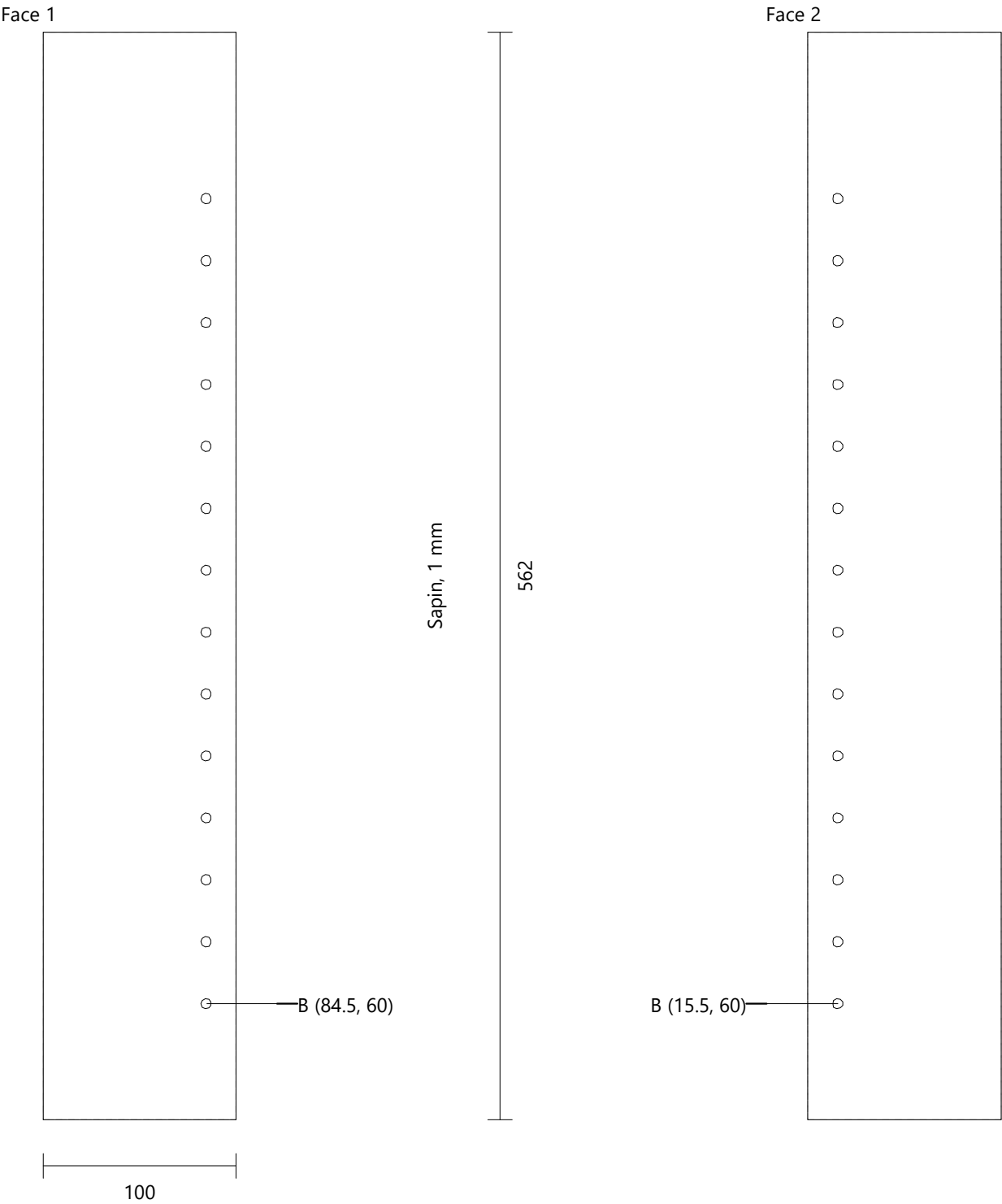


SGLB2-M17-ArmoireHautG
Montant Fixe [2] Triplis de sapin Hauteur : 240 Largeur : 780.5 Épaisseur : 19 Quantité : 1


Face 1



SGLB2-M17-ArmoireHautG
Montant Nul [1] Triplis de sapin Hauteur : 562 Largeur : 100 Épaisseur : 19 Quantité : 1
Perçages réguliers B (28) Diamètre : 5 Profondeur : 11




SGLB2-M17-ArmoireHautG
Double-fond Fixe [1] Triplis de sapin Hauteur : 1017 Largeur : 619 Épaisseur : 19 Quantité : 1




SGLB2-M17-ArmoireHautG
Double-fond Fixe Triplis de sapin Hauteur : 240 Largeur : 663 Épaisseur : 19 Quantité : 2

Face 1



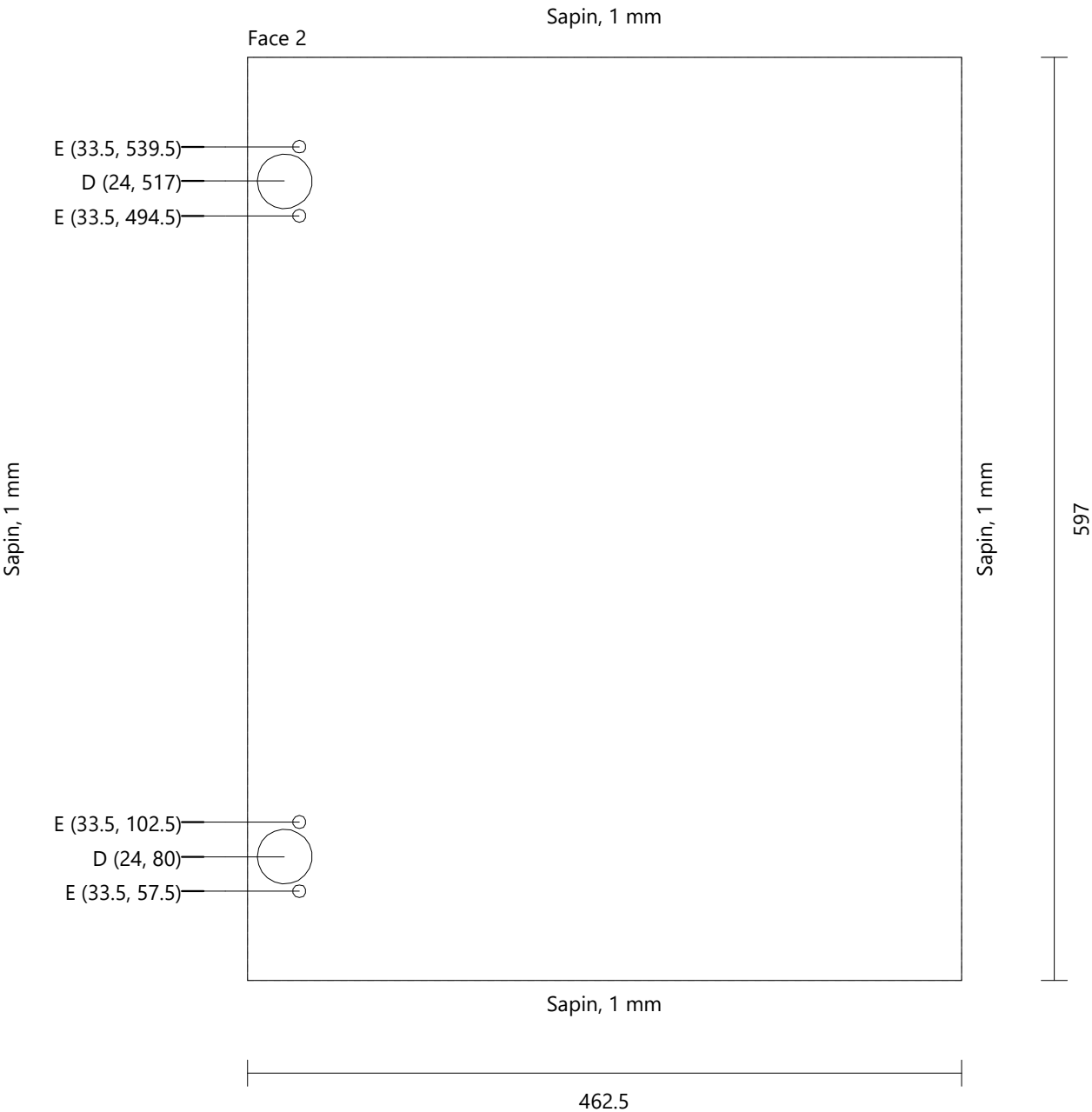
SGLB2-M17-ArmoireHautG
Double-fond Fixe [4] Triplis de sapin Hauteur : 340 Largeur : 830 Épaisseur : 19 Quantité : 1

Face 1




SGLB2-M17-ArmoireHautG
Porte Standard (double) [1]_1 Triplis de sapin Hauteur : 1014 Largeur : 462.5 Épaisseur : 19 Quantité : 1

Perçage	D (2)	Diamètre : 35	Profondeur : 14
	E (4)	Diamètre : 8	Profondeur : 13

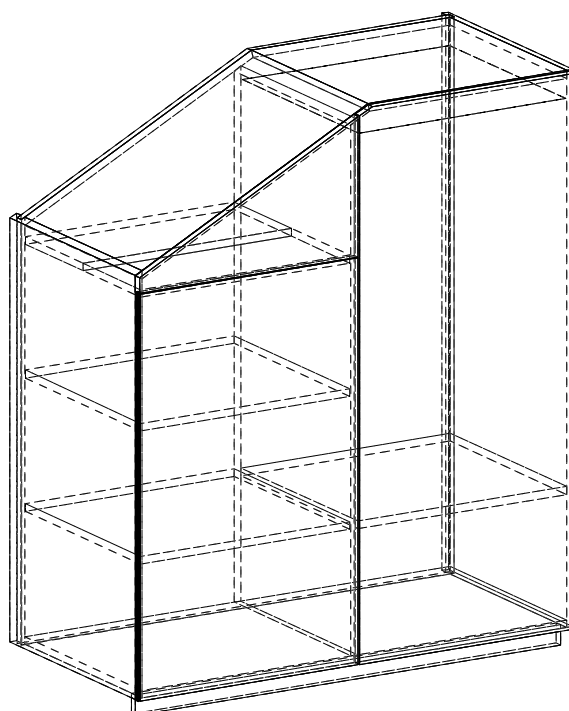
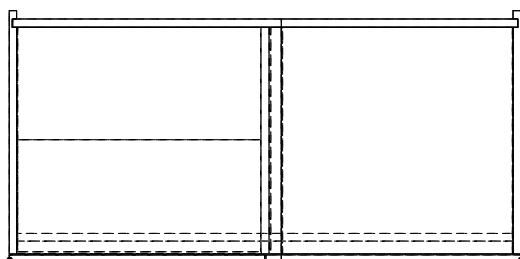
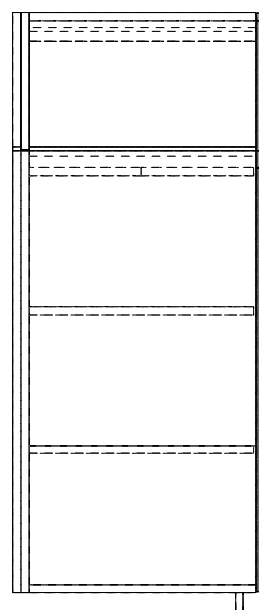
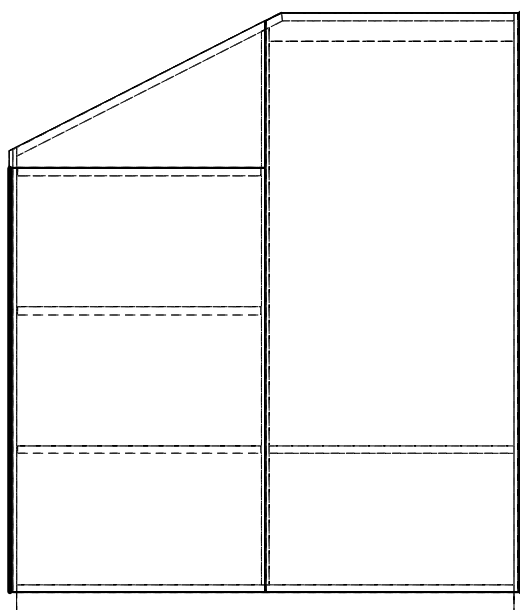


SGLB2-M17-ArmoireHautG
Porte Standard (double) [1]_2 Triplis de sapin Hauteur : 1014 Largeur : 462.5 Épaisseur : 19 Quantité : 1



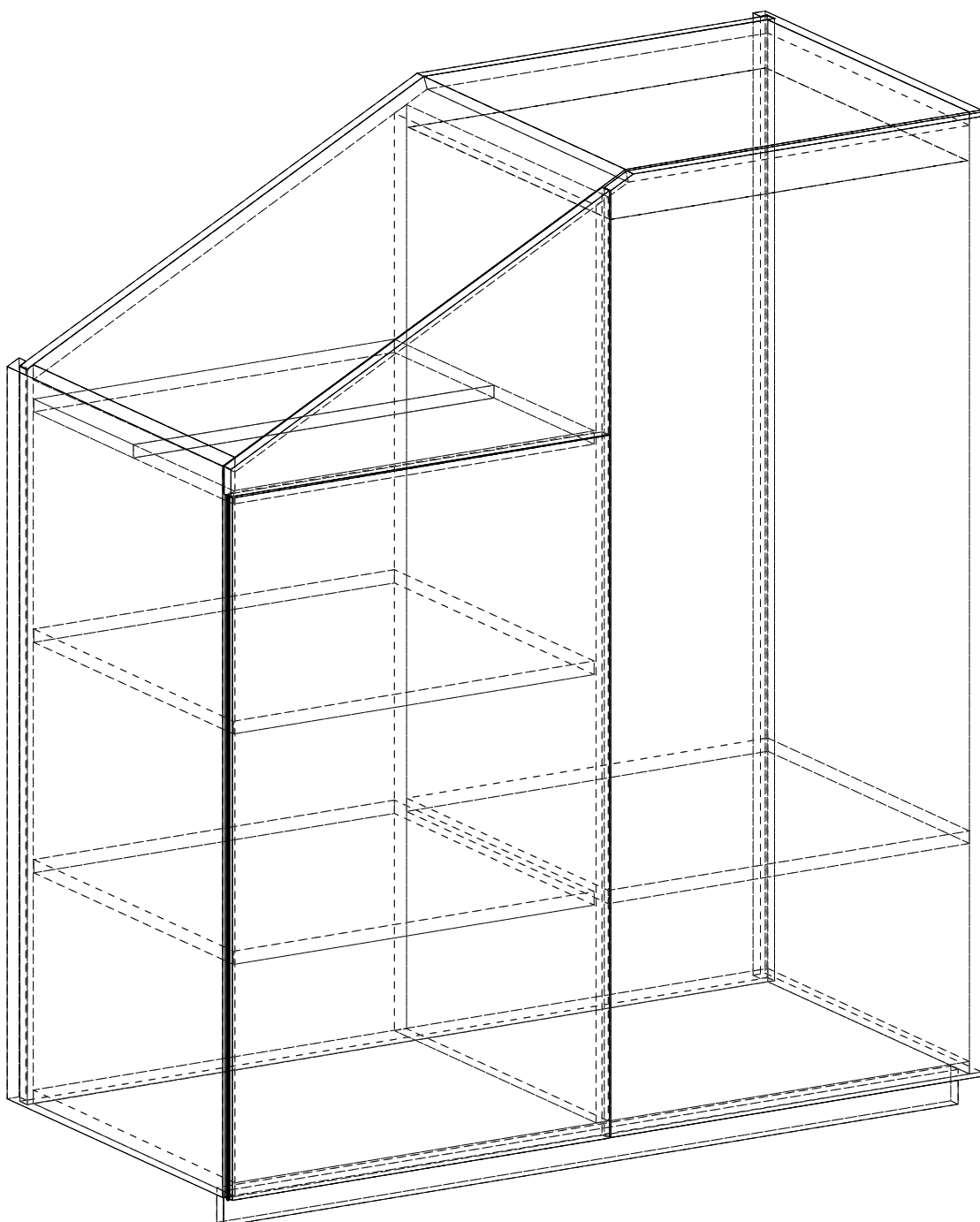
SGLB2-M18-ArmoireD

Hauteur	1430 mm
Largeur	1220 mm
Profondeur	600 mm
Hauteur (Bandeau)	0 mm
Élévation (Plinthe)	50 mm



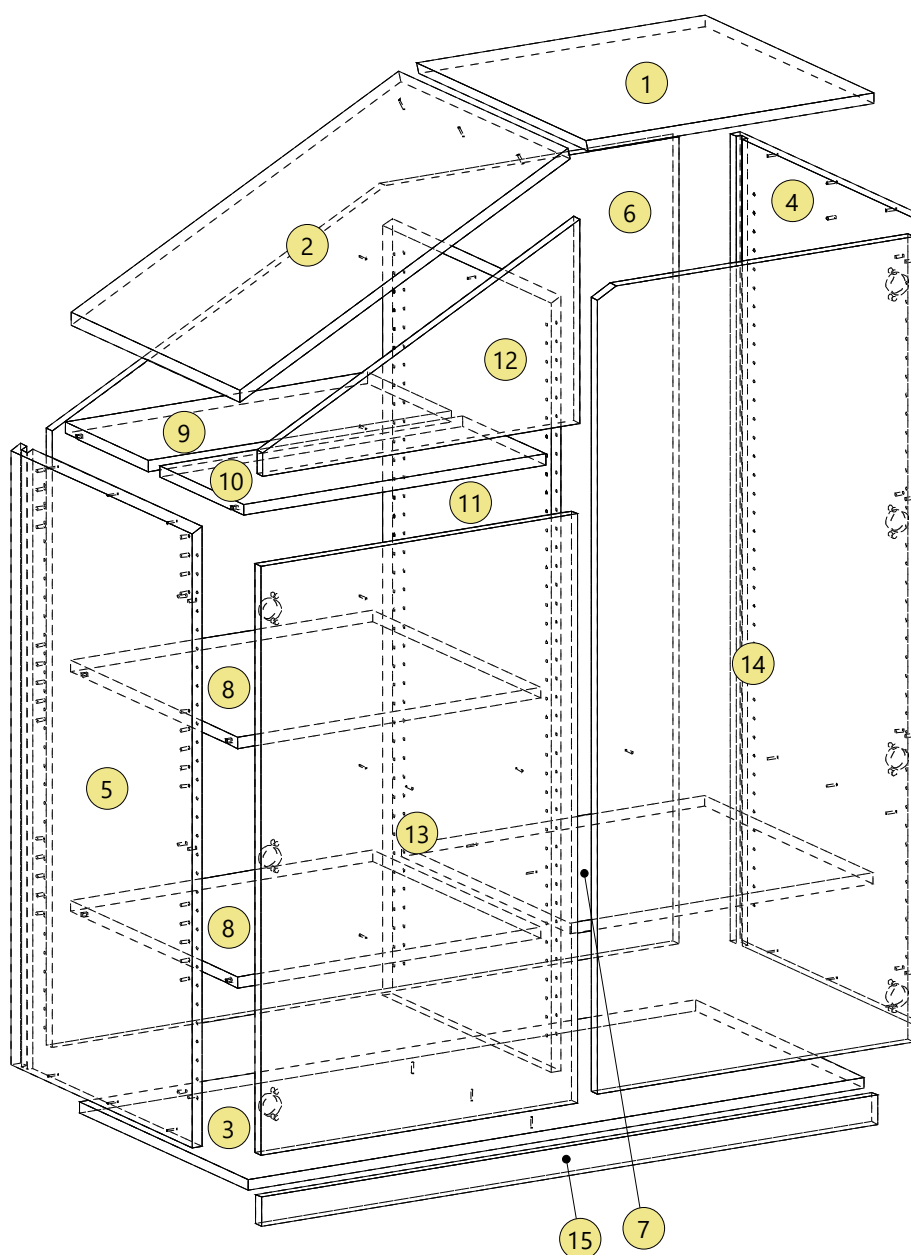
SGLB2-M18-ArmoireD

Hauteur	1430 mm
Largeur	1220 mm
Profondeur	600 mm
Hauteur (Bandeau)	0 mm
Élévation (Plinthe)	50 mm



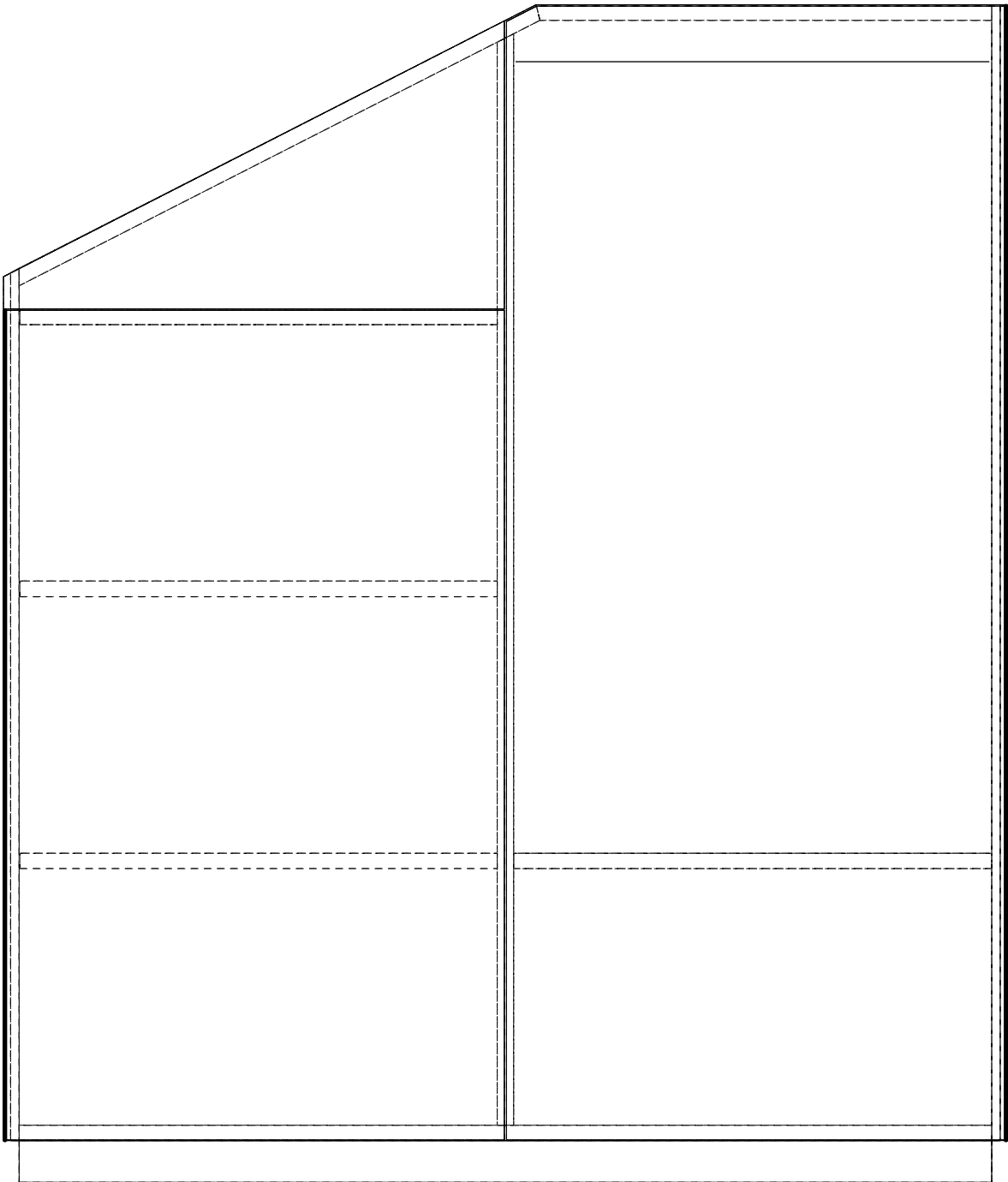
SGLB2-M18-ArmoireD

Hauteur	1430 mm
Largeur	1220 mm
Profondeur	600 mm
Hauteur (Bandeau)	0 mm
Élévation (Plinthe)	50 mm

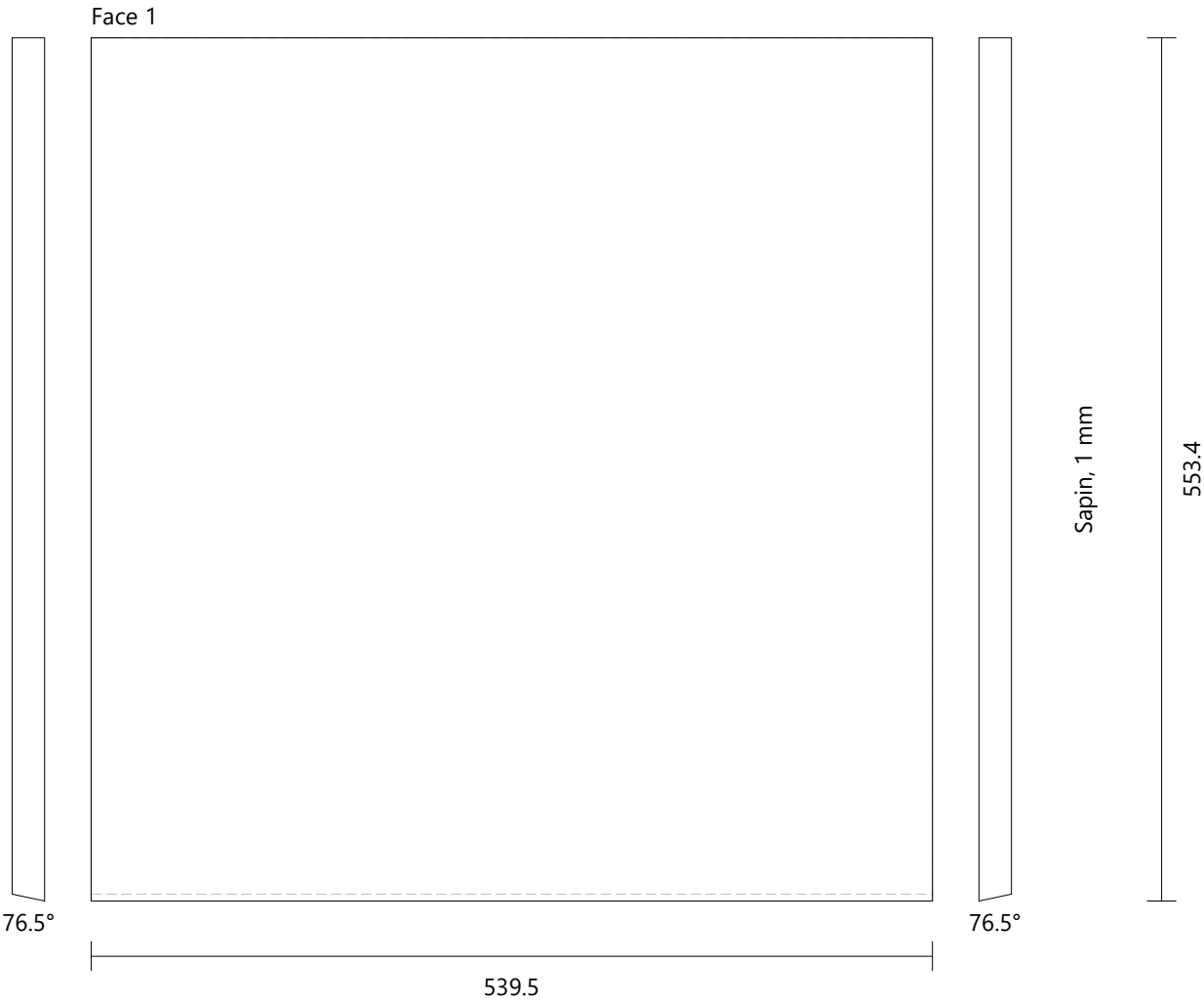


SGLB2-M18-ArmoireD

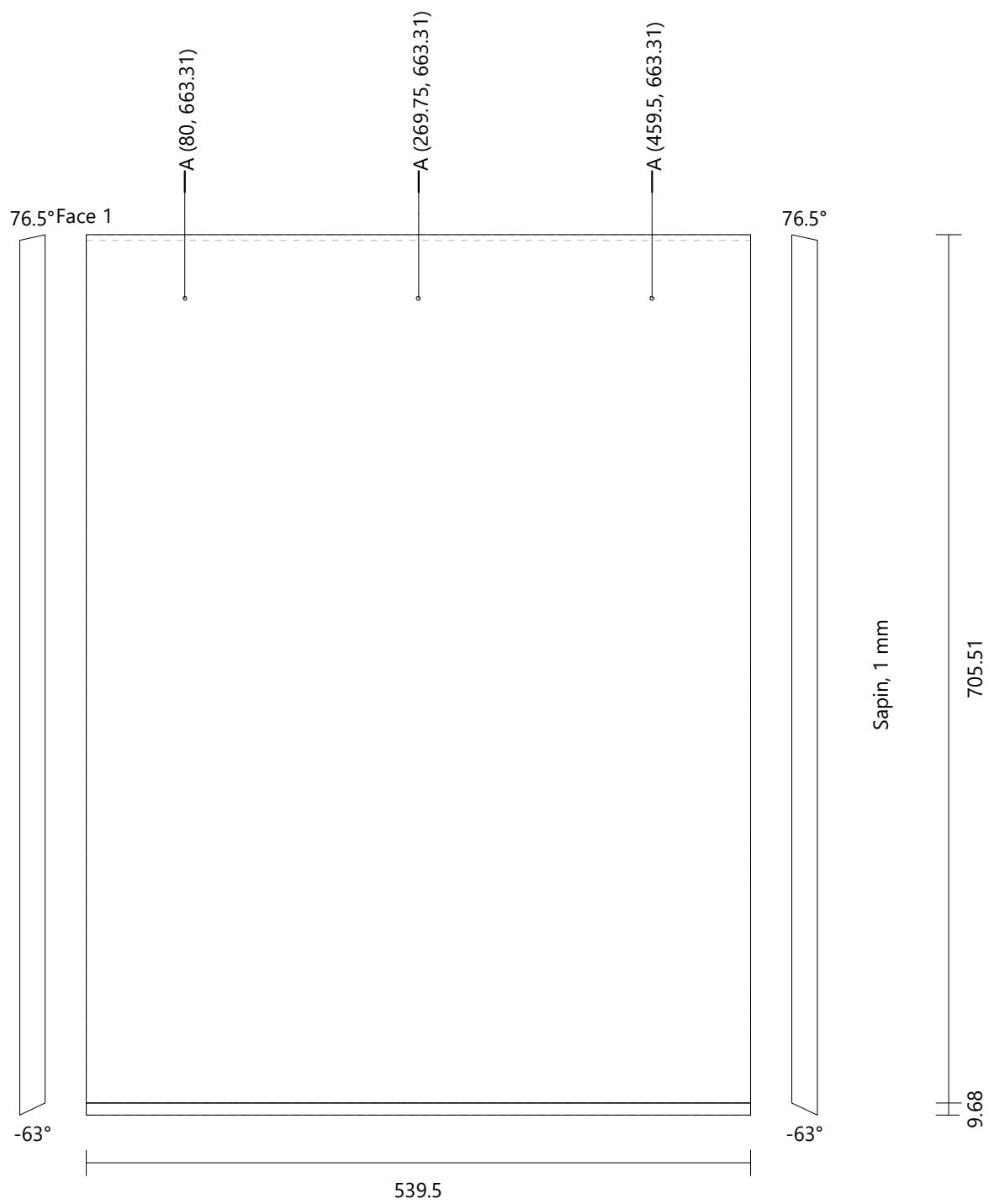
Hauteur	1430 mm
Largeur	1220 mm
Profondeur	600 mm
Hauteur (Bandeau)	0 mm
Élévation (Plinthe)	50 mm



SGLB2-M18-ArmoireD
Toit [1] Triplis de sapin Hauteur : 555.4 Largeur : 539.5 Épaisseur : 19 Quantité : 1



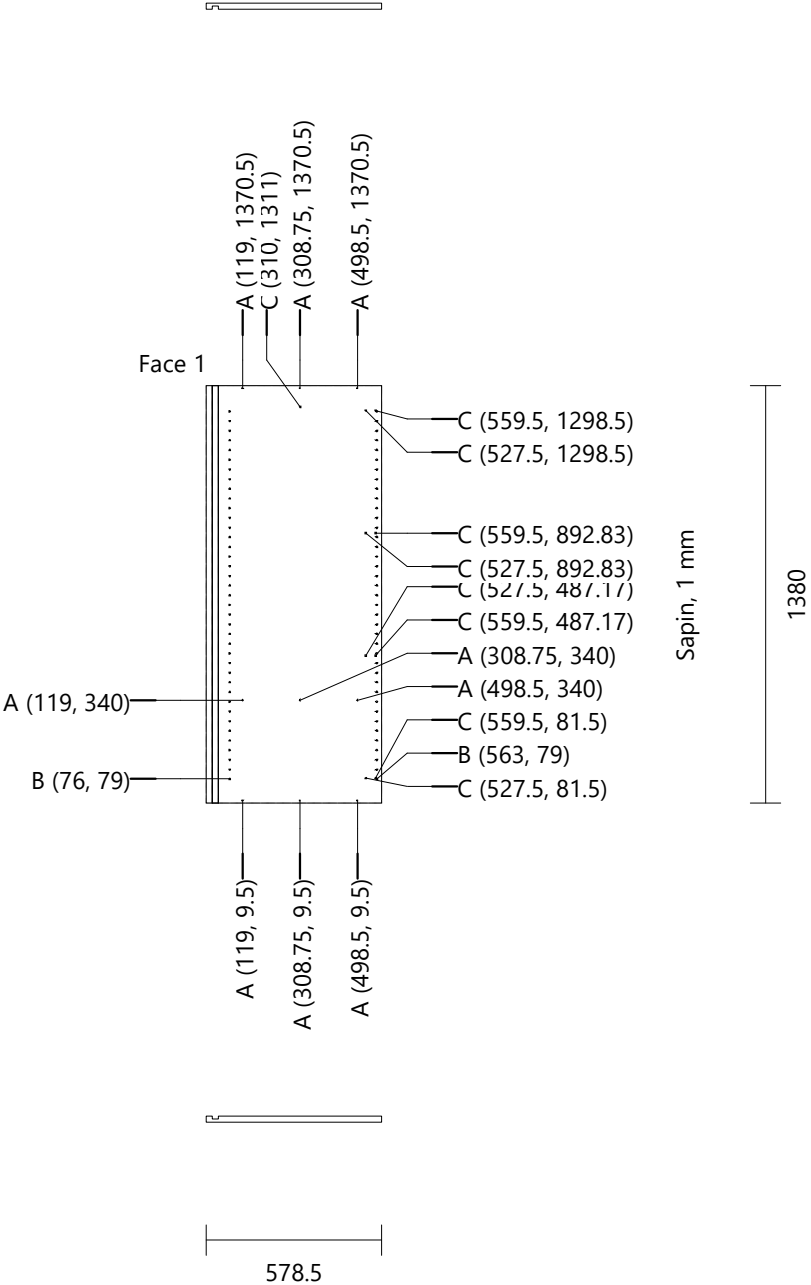
SGLB2-M18-ArmoireD
Toit [2] Triplis de sapin Hauteur : 717.19 Largeur : 539.5 Épaisseur : 19 Quantité : 1
Perçage A (3) Diamètre : 3 Profondeur : Débouchant (0)



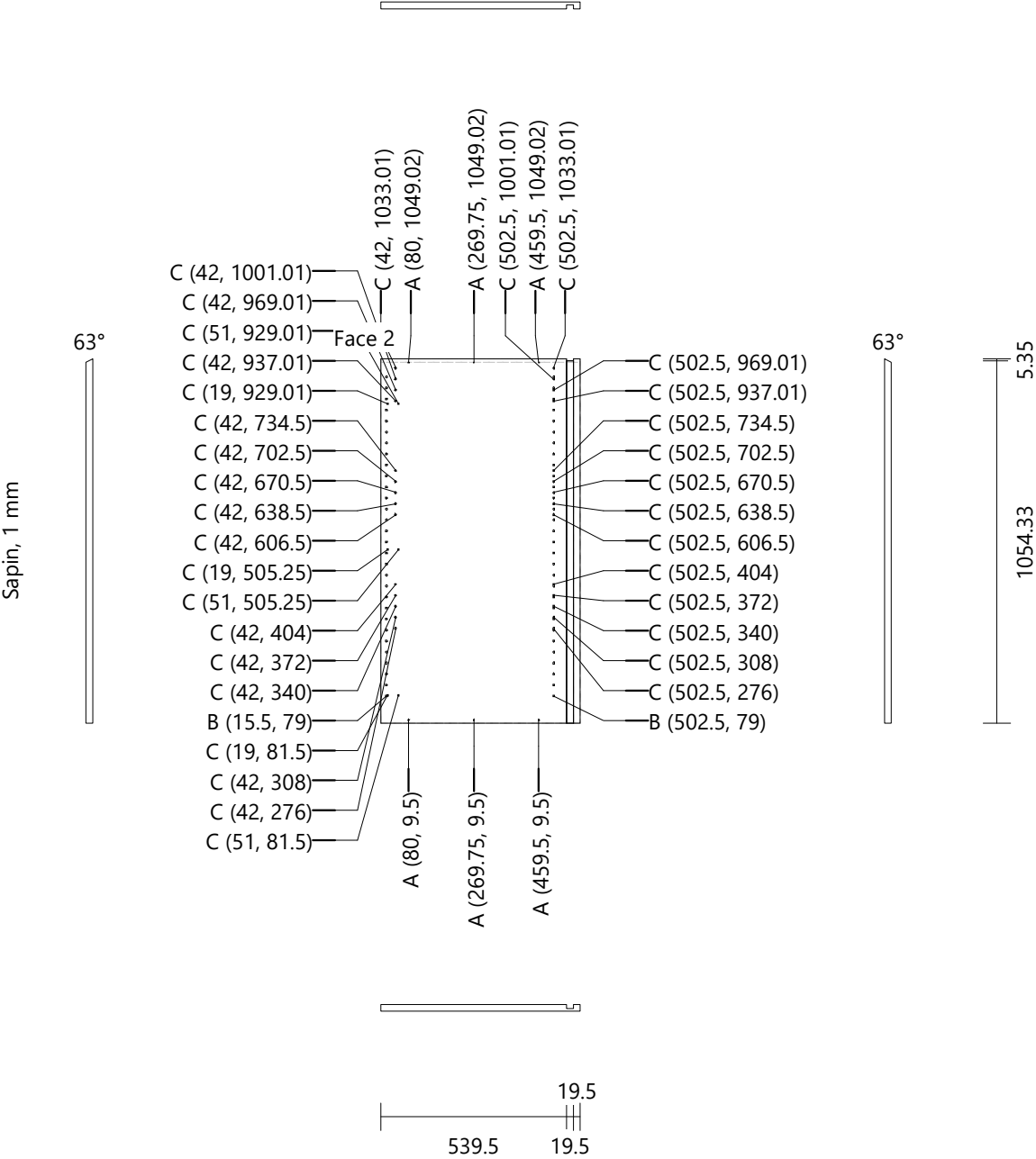
SGLB2-M18-ArmoireD
Socle Triplis de sapin Hauteur : 1182 Largeur : 539.5 Épaisseur : 19 Quantité : 1
Perçage A (3) Diamètre : 3 Profondeur : Débouchant (0)



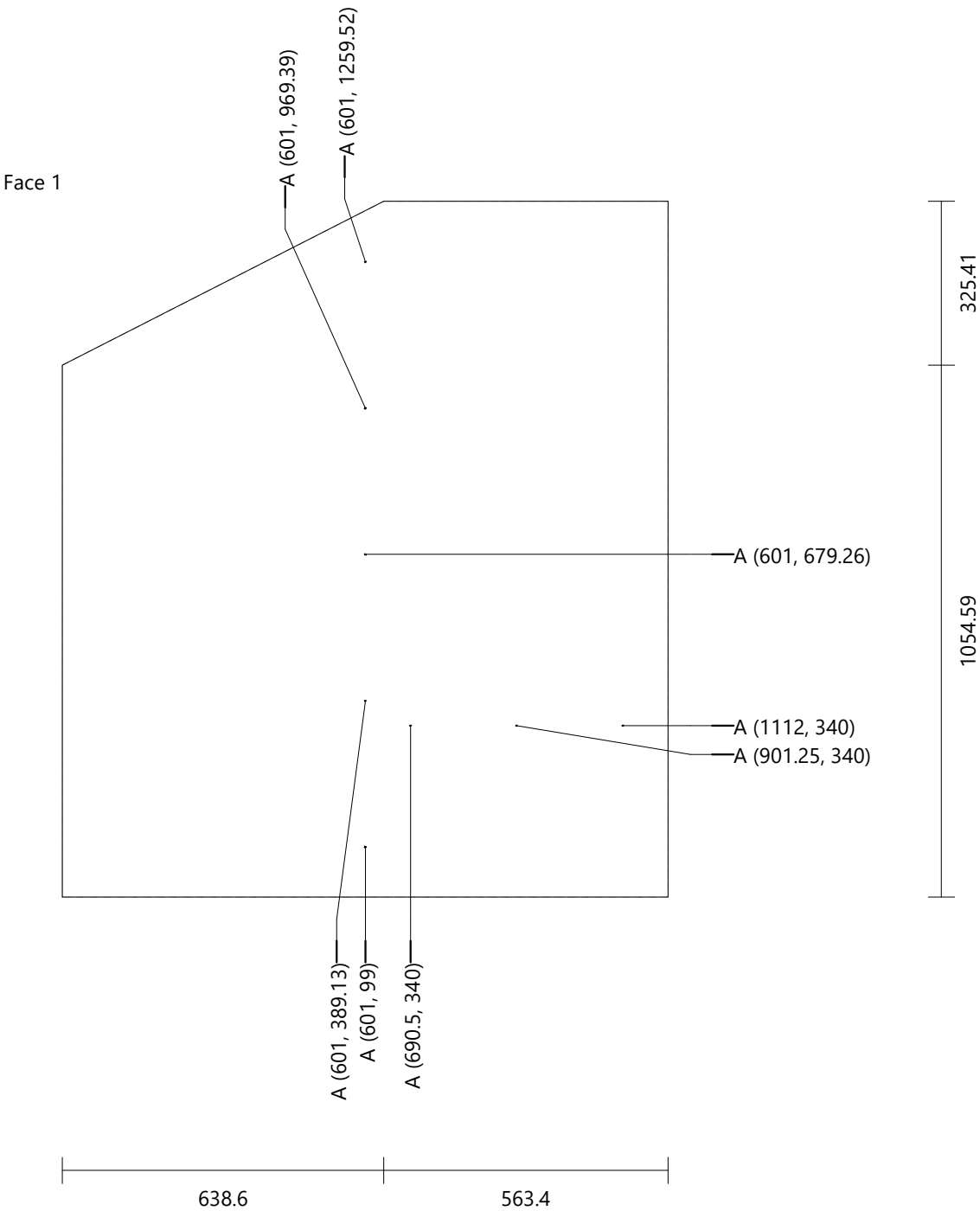
SGLB2-M18-ArmoireD					
Joue droite	Triplis de sapin	Hauteur : 1380	Largeur : 578.5	Épaisseur : 19	Quantité : 1
Rainure Verticale	Face 1	Position en X : 29.25	Position en Y : 0	Largeur : 19.5	Longueur : 1380
Perçage	A (9)	Diamètre : 3	Profondeur : Débouchant (0)		
Perçages réguliers	B (78)	Diamètre : 5	Profondeur : 11		
Perçage	C (9)	Diamètre : 5	Profondeur : 15		



SGLB2-M18-ArmoireD
Joue gauche Triplis de sapin Hauteur : 1061.68 Largeur : 578.5 Épaisseur : 19 Quantité : 1
Rainure Verticale Face 2 Position en X : 549.25 Position en Y : 0 Largeur : 19.5 Longueur : 1054.33 Profondeur : 10.5
Perçage A (6) Diamètre : 3 Profondeur : Débouchant (0)
Perçages réguliers B (60) Diamètre : 5 Profondeur : 11
Perçage C (34) Diamètre : 5 Profondeur : 15




SGLB2-M18-ArmoireD
Fond Triplis de sapin Hauteur : 1380 Largeur : 1202 Épaisseur : 19 Quantité : 1
Perçage A (8) Diamètre : 3 Profondeur : Débouchant (0)




SGLB2-M18-ArmoireD
Étagère Fixe [1] Triplis de sapin Hauteur : 581.5 Largeur : 539.5 Épaisseur : 19 Quantité : 1


Face 1




SGLB2-M18-ArmoireD							
Etagère Mobile	Triplis de sapin		Hauteur : 580.5	Largeur : 534.5	Épaisseur : 19		Quantité : 2
Rainure Horizontale	Face 2	Position en X : 34	Position en Y : 5	Largeur : 10	Longueur : 6	Profondeur : 6	
Rainure Horizontale	Face 2	Position en X : 494.5	Position en Y : 5	Largeur : 10	Longueur : 6	Profondeur : 6	



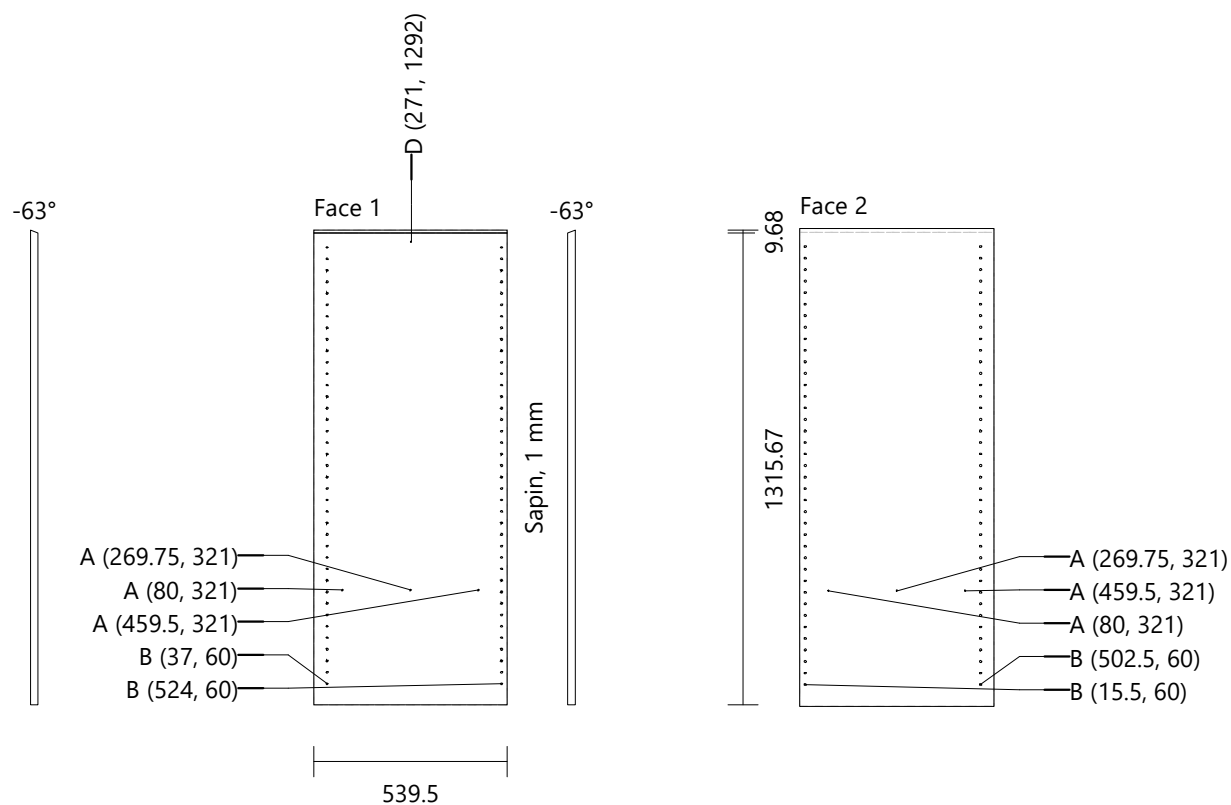
SGLB2-M18-ArmoireD
Étagère Mobile [3]_1 Triplis de sapin Hauteur : 580.5 Largeur : 267.25 Épaisseur : 19 Quantité : 1
Rainure Horizontale Face 2 Position en X : 227.25 Position en Y : 5 Largeur : 10 Longueur : 6 Profondeur : 6



SGLB2-M18-ArmoireD
Étagère Mobile [3]_2 Triplis de sapin Hauteur : 580.5 Largeur : 267.25 Épaisseur : 19 Quantité : 1
Rainure Horizontale Face 2 Position en X : 34 Position en Y : 5 Largeur : 10 Longueur : 6 Profondeur : 6

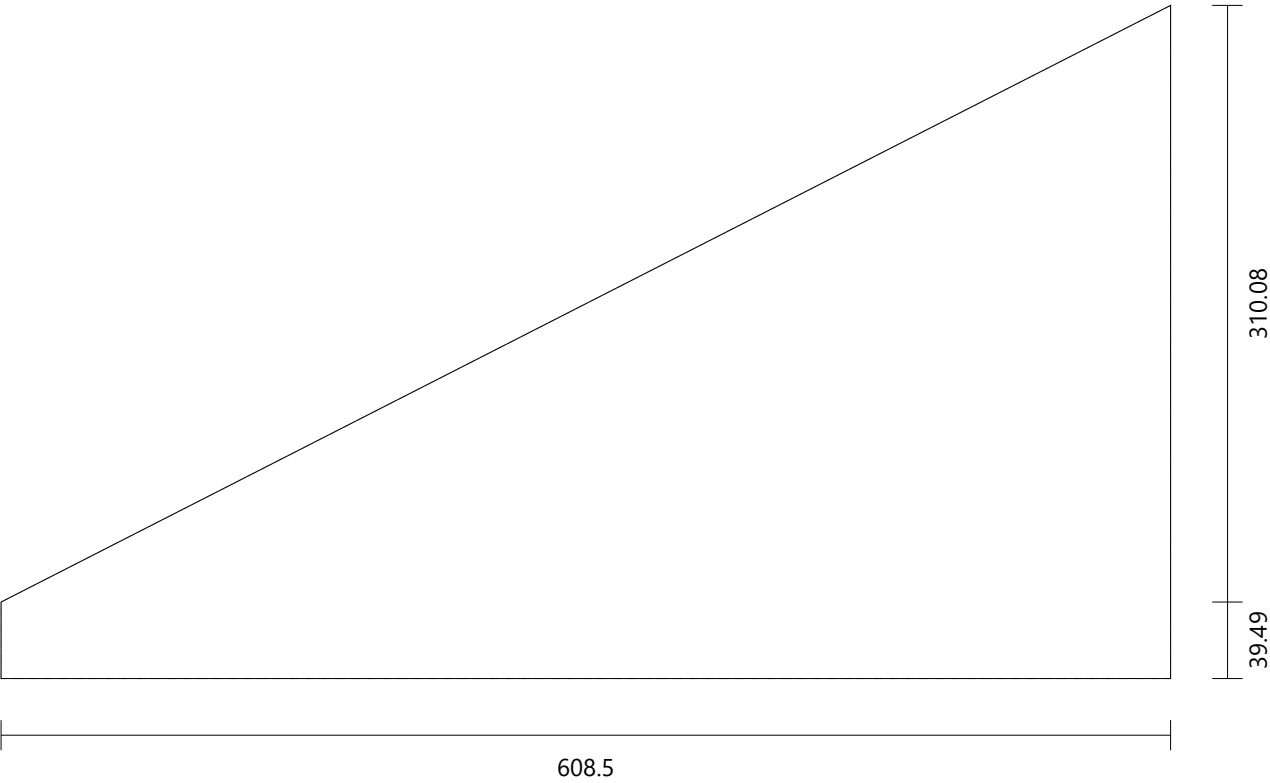


SGLB2-M18-ArmoireD					
Montant Fixe [1]	Triplis de sapin	Hauteur : 1327.36	Largeur : 539.5	Épaisseur : 19	Quantité : 1
Perçage	A (3)	Diamètre : 3	Profondeur : Débouchant (0)		
Perçages réguliers	B (156)	Diamètre : 5	Profondeur : 11		
Perçage	D (1)	Diamètre : 3	Profondeur : 15		



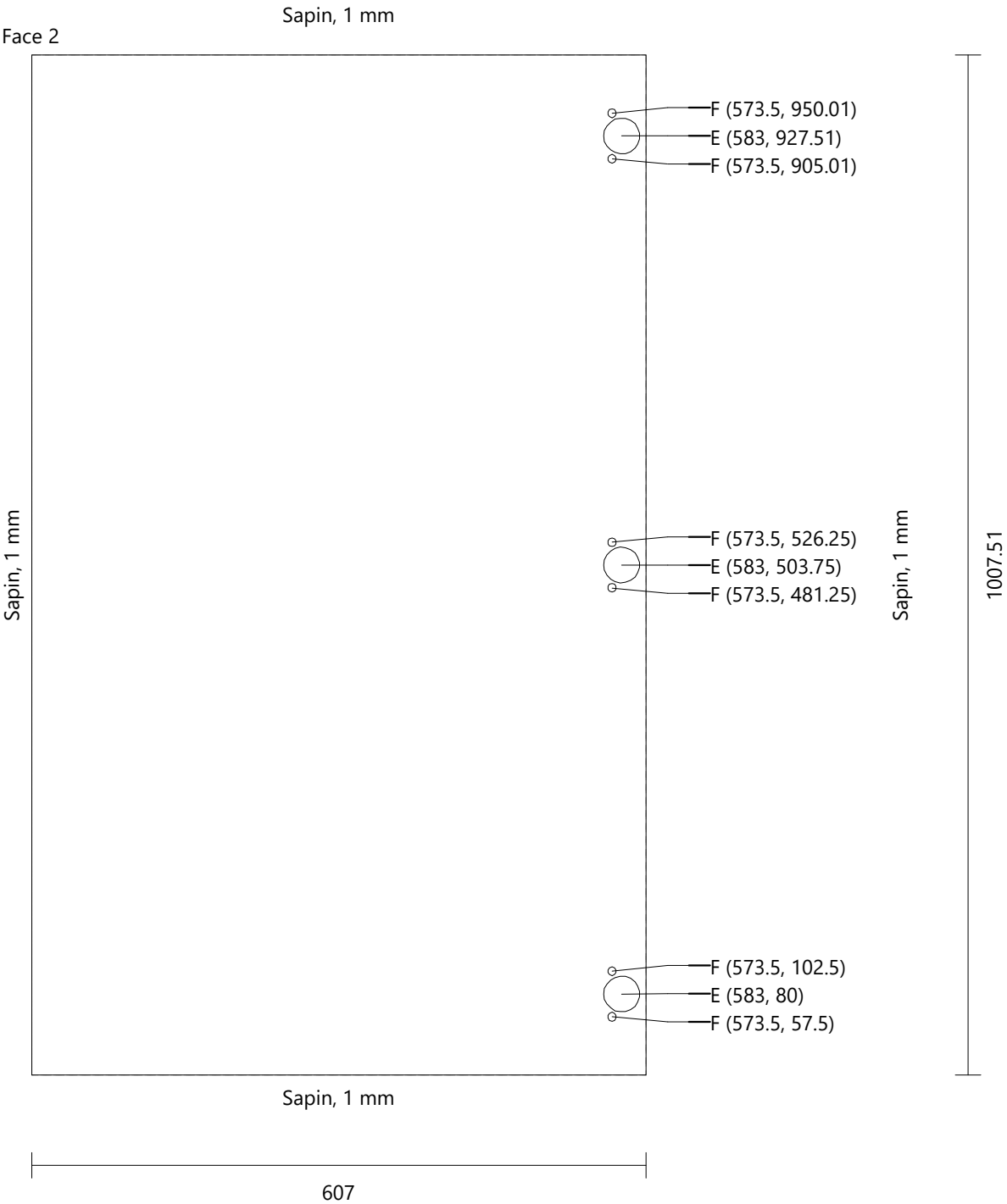
SGLB2-M18-ArmoireD
Double-fond Fixe [1] Triplis de sapin Hauteur : 349.57 Largeur : 608.5 Épaisseur : 19 Quantité : 1

Face 1



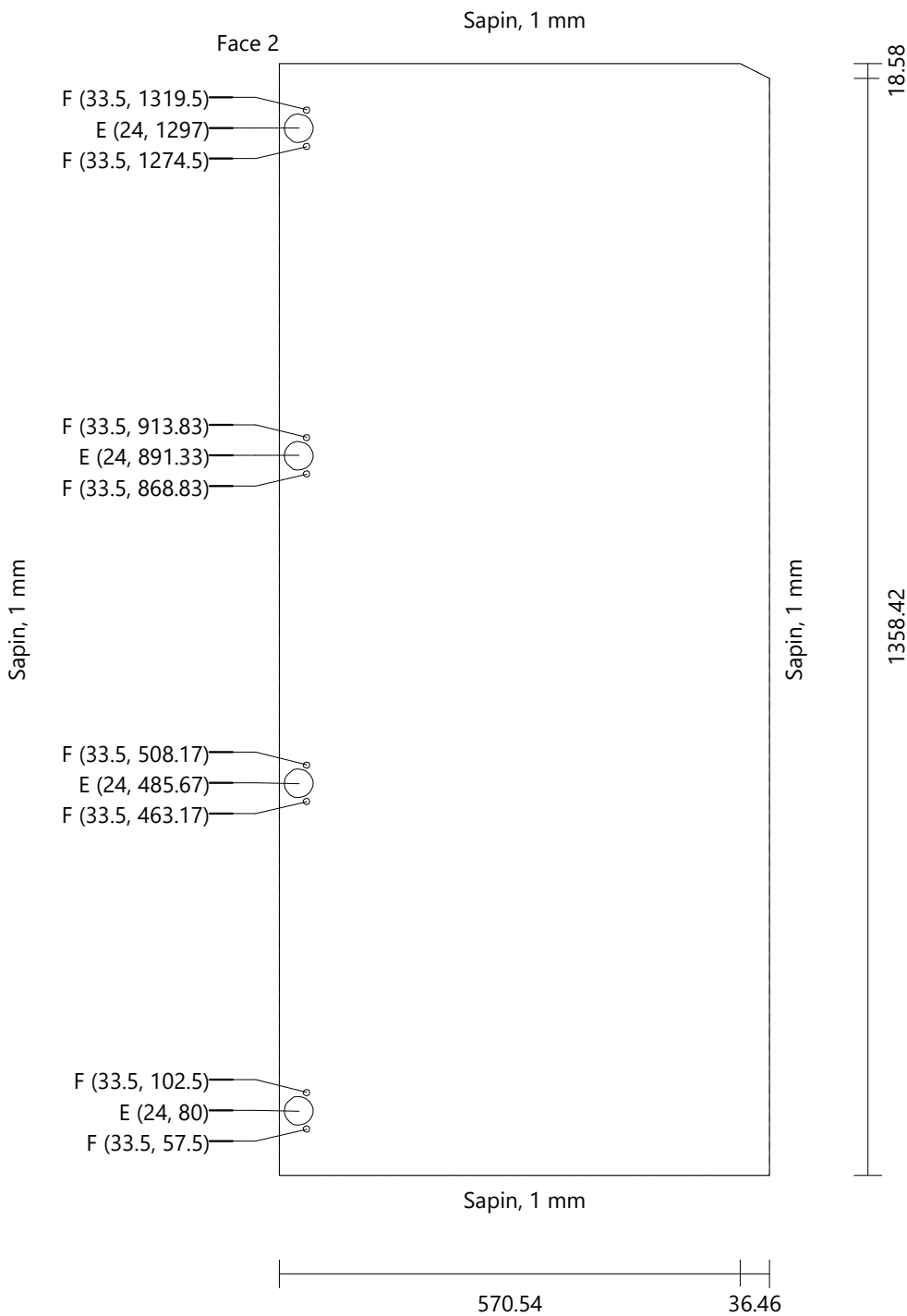
SGLB2-M18-ArmoireD
Porte Standard (simple) [1] Triplis de sapin Hauteur : 1007.51 Largeur : 607 Épaisseur : 19 Quantité : 1

Perçage	E (3)	Diamètre : 35	Profondeur : 14
	F (6)	Diamètre : 8	Profondeur : 13

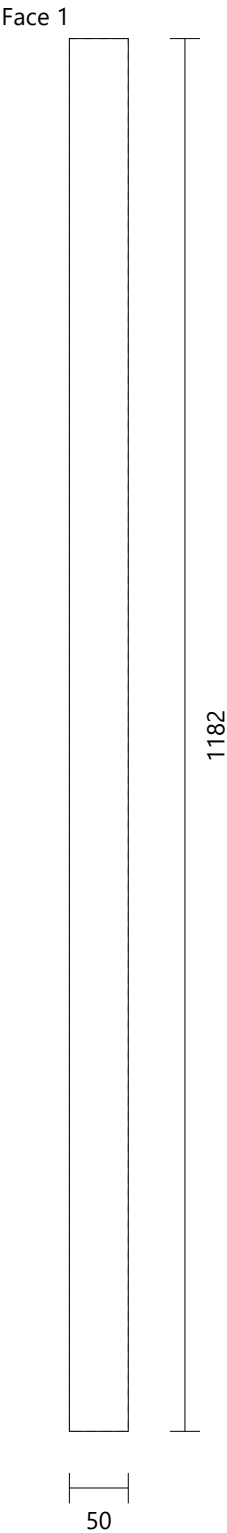


SGLB2-M18-ArmoireD
Porte Standard (simple) [2] Triplis de sapin Hauteur : 1377 Largeur : 607 Épaisseur : 19 Quantité : 1

Perçage E (4) Diamètre : 35 Profondeur : 14
 F (8) Diamètre : 8 Profondeur : 13

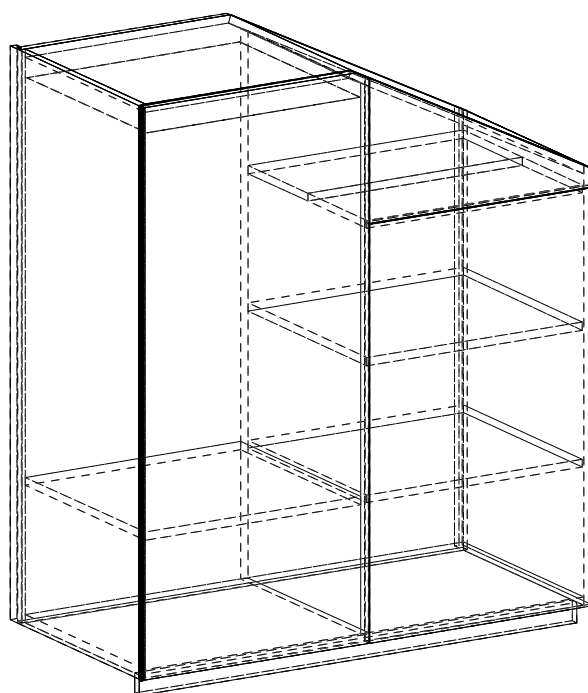
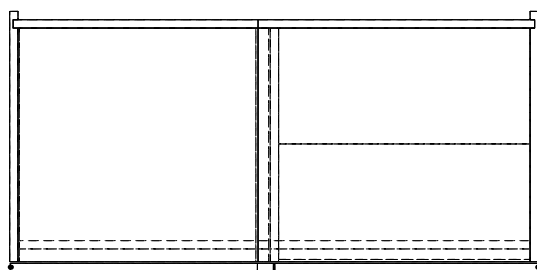

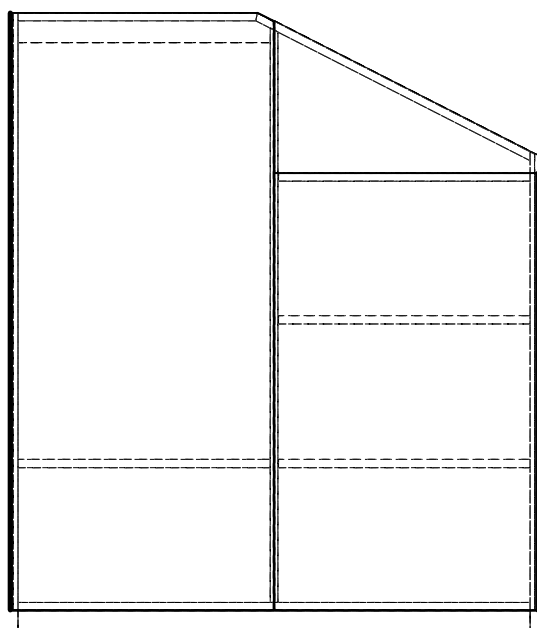


SGLB2-M18-ArmoireD
Plinthe 1 [1] Triplis de sapin Hauteur : 1182 Largeur : 50 Épaisseur : 19 Quantité : 1



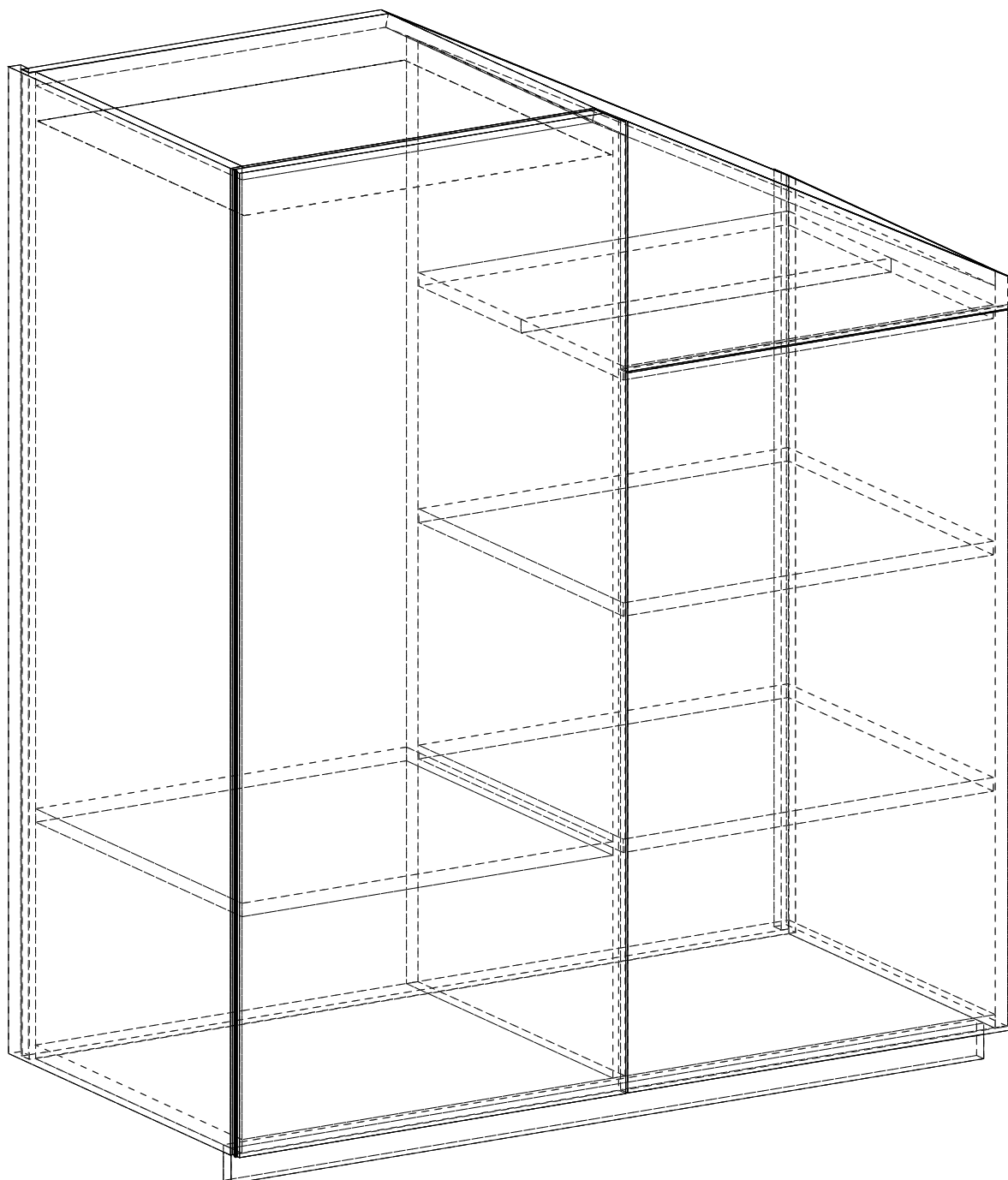
SGLB2-M19-ArmoireG

Hauteur	1430 mm
Largeur	1220 mm
Profondeur	600 mm
Hauteur (Bandeau)	0 mm
Élévation (Plinthe)	50 mm



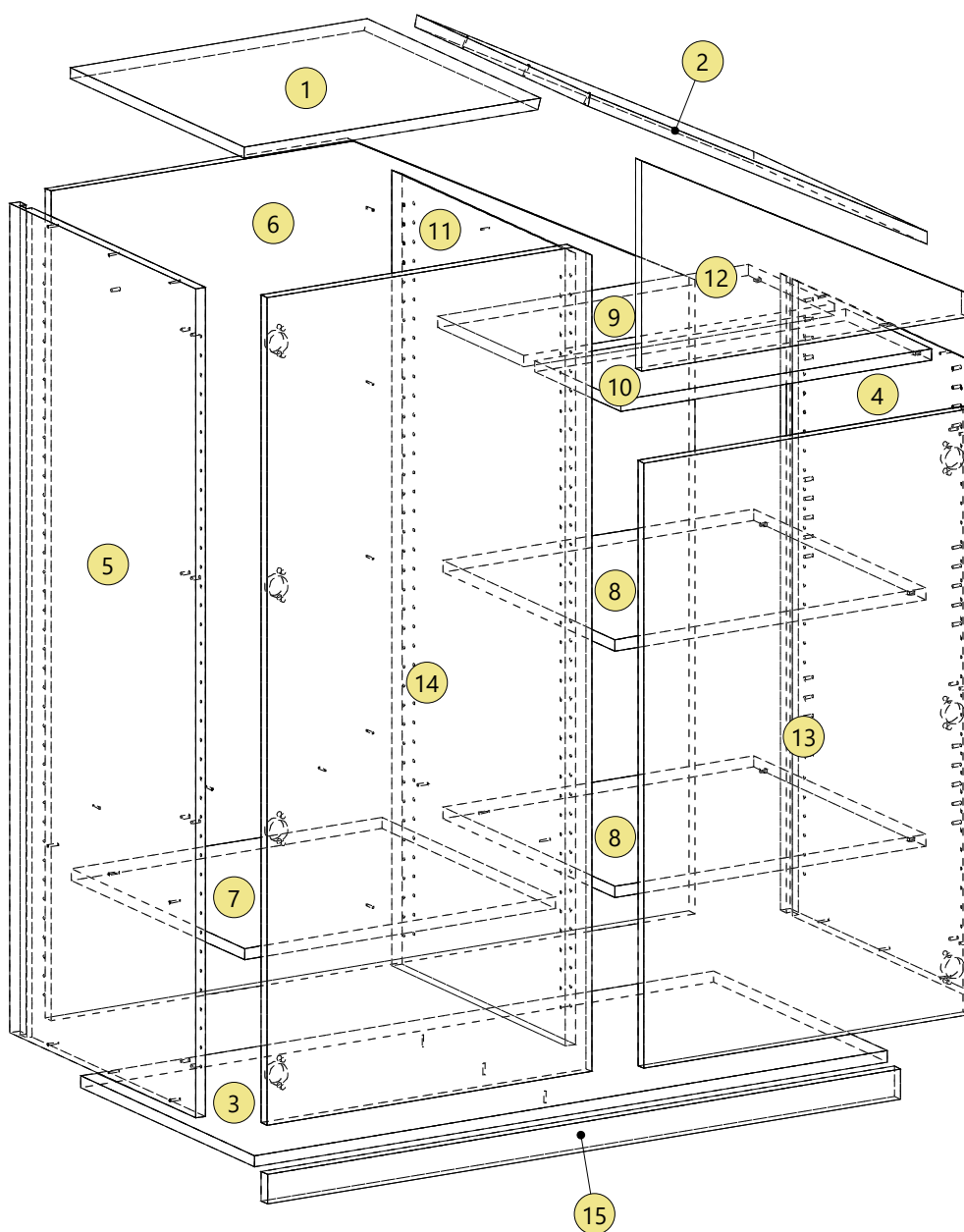
SGLB2-M19-ArmoireG

Hauteur	1430 mm
Largeur	1220 mm
Profondeur	600 mm
Hauteur (Bandeau)	0 mm
Élévation (Plinthe)	50 mm



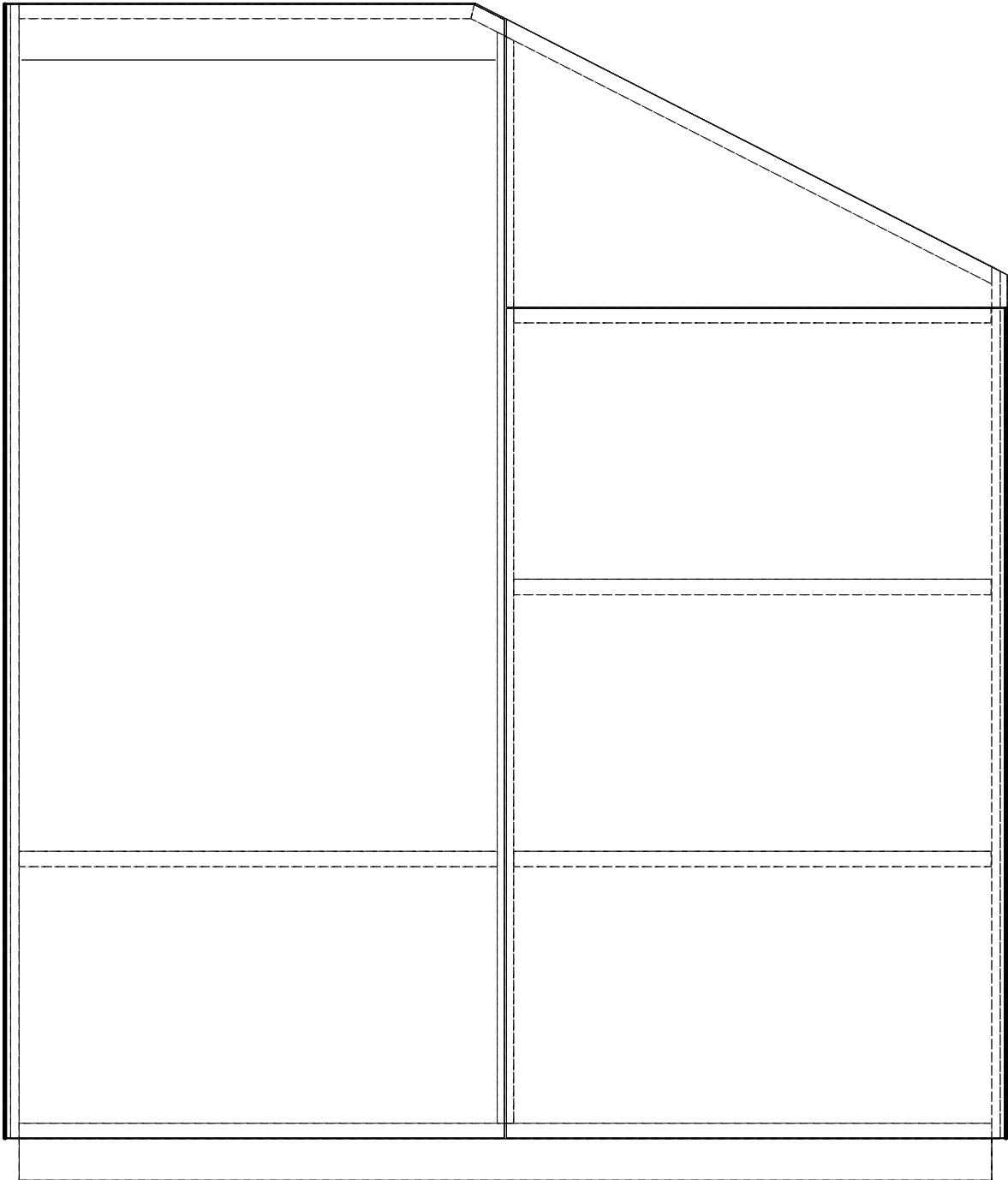
SGLB2-M19-ArmoireG

Hauteur	1430 mm
Largeur	1220 mm
Profondeur	600 mm
Hauteur (Bandeau)	0 mm
Élévation (Plinthe)	50 mm

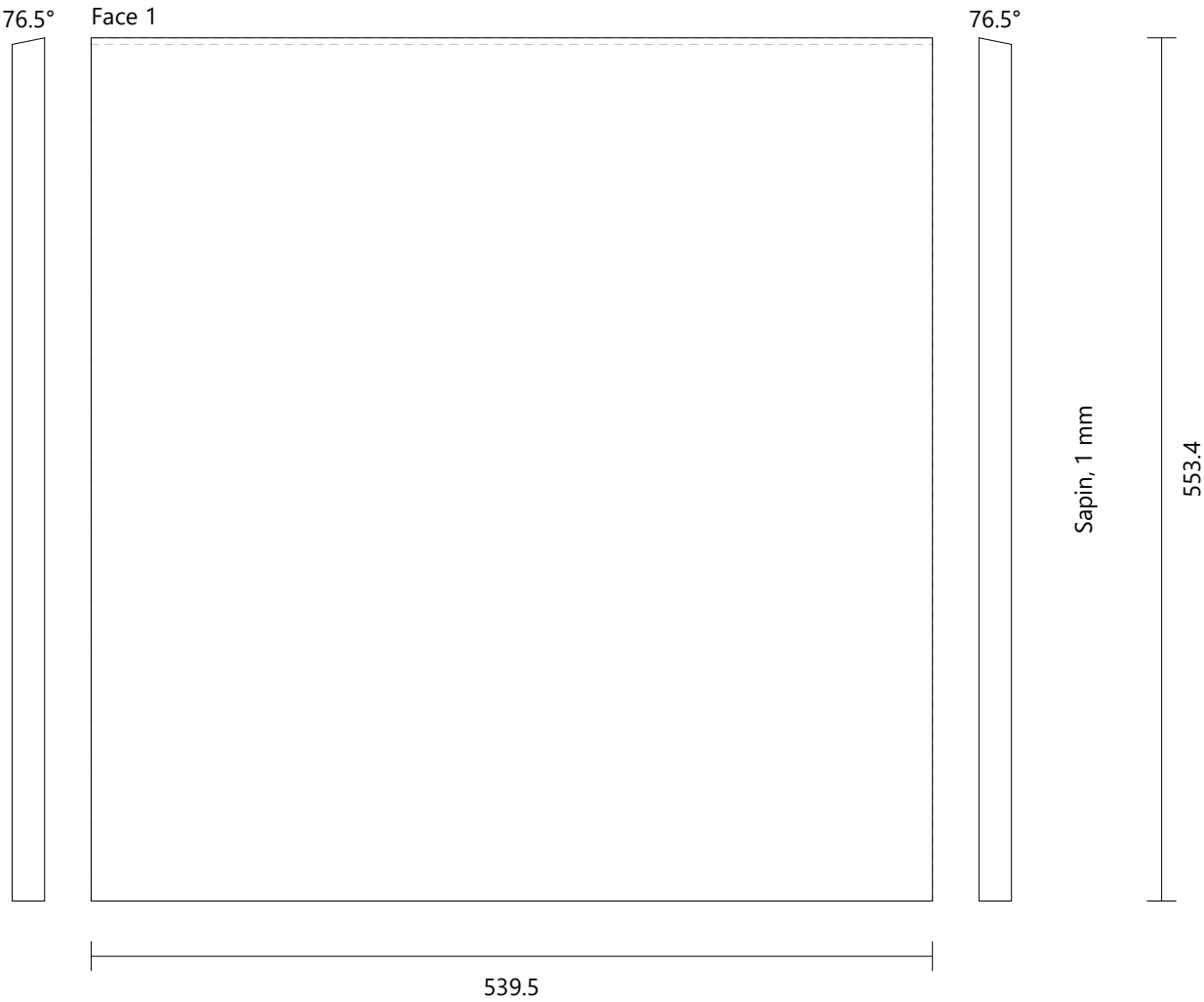


SGLB2-M19-ArmoireG

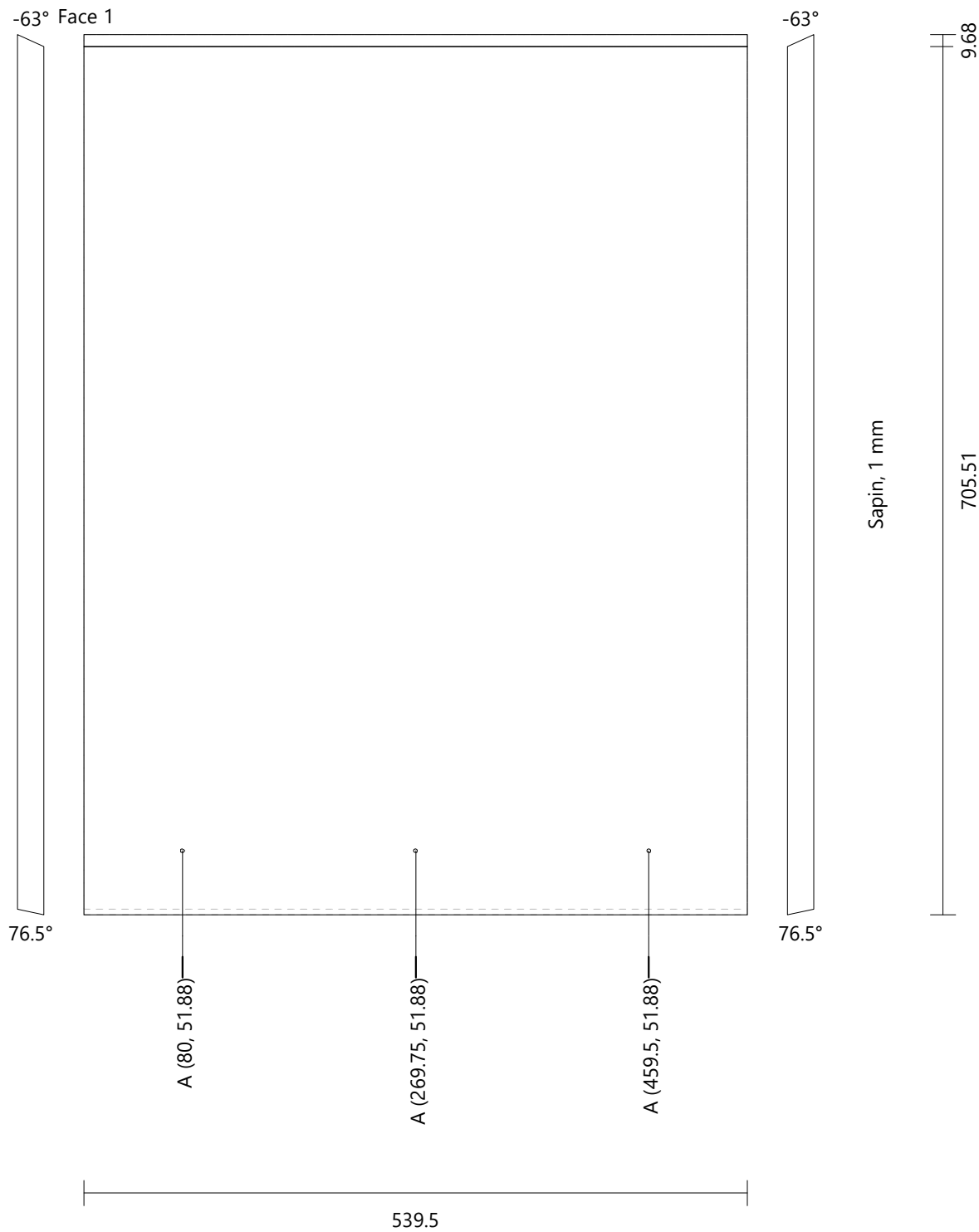
Hauteur	1430 mm
Largeur	1220 mm
Profondeur	600 mm
Hauteur (Bandeau)	0 mm
Élévation (Plinthe)	50 mm



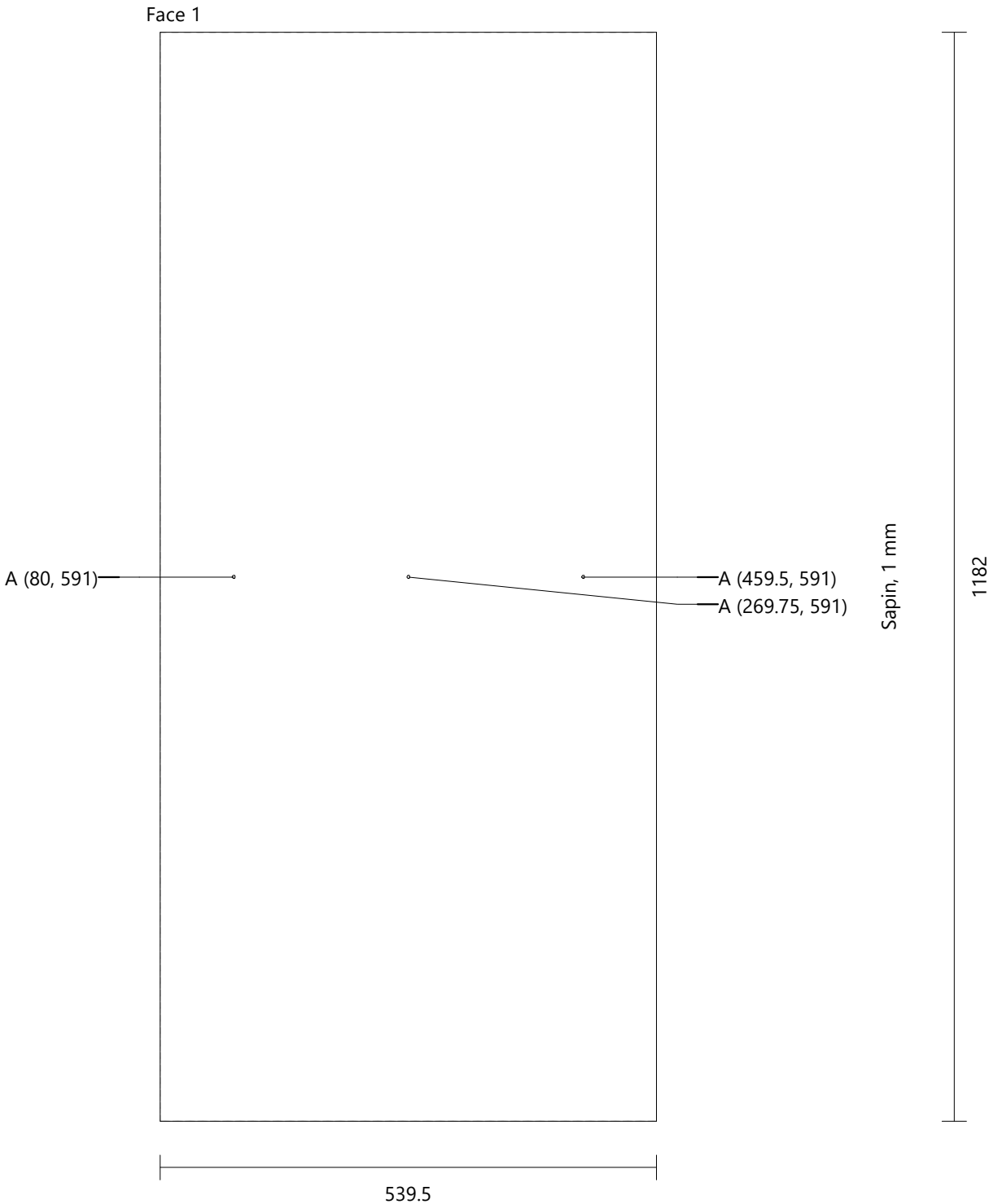
SGLB2-M19-ArmoireG
Toit [1] Triplis de sapin Hauteur : 555.4 Largeur : 539.5 Épaisseur : 19 Quantité : 1



SGLB2-M19-ArmoireG
Toit [2] Triplis de sapin Hauteur : 717.19 Largeur : 539.5 Épaisseur : 19 Quantité : 1
Perçage A (3) Diamètre : 3 Profondeur : Débouchant (0)



SGLB2-M19-ArmoireG
Socle Triplis de sapin Hauteur : 1182 Largeur : 539.5 Épaisseur : 19 Quantité : 1
Perçage A (3) Diamètre : 3 Profondeur : Débouchant (0)

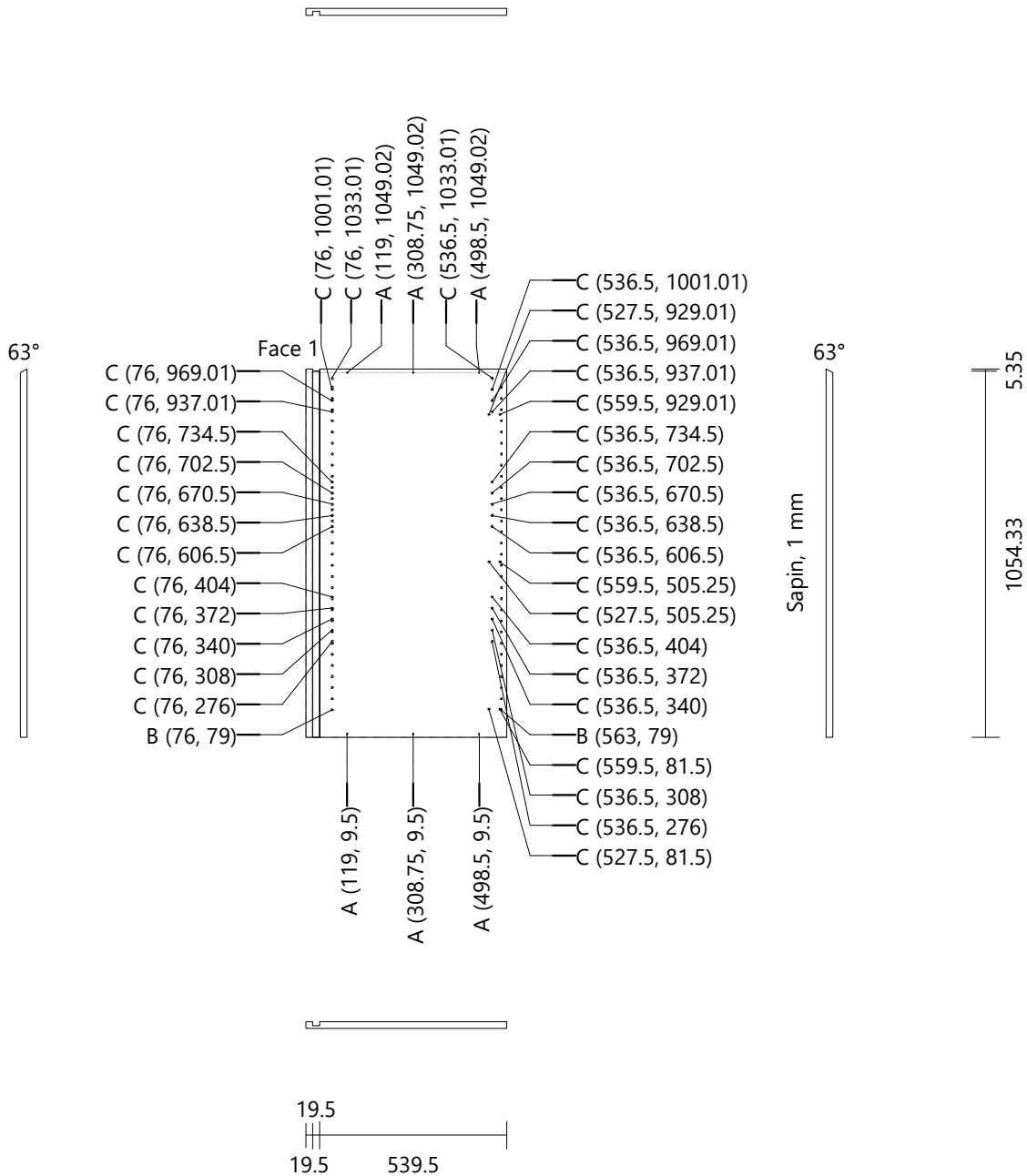


SGLB2-M19-ArmoireG

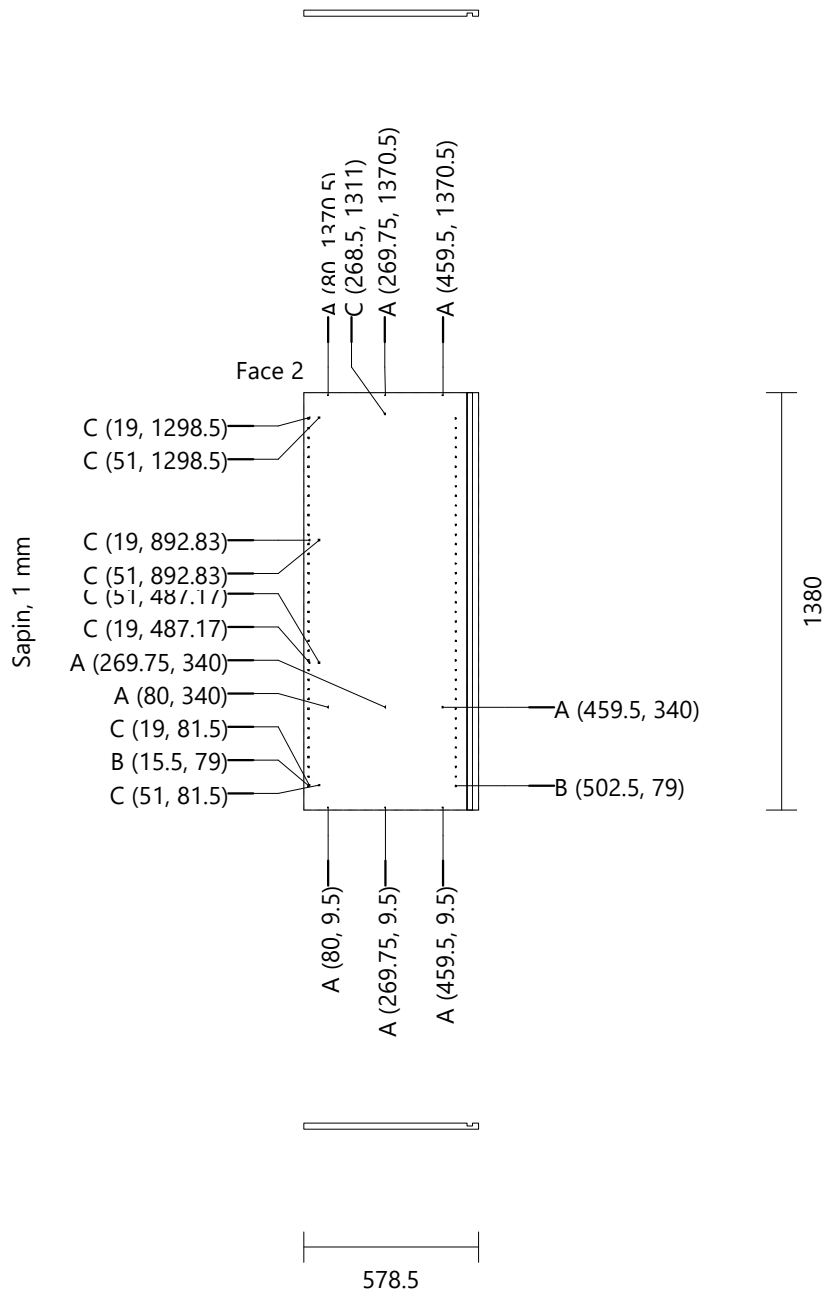
Joue droite Triplis de sapin Hauteur : 1061.68 Largeur : 578.5 Épaisseur : 19 Quantité : 1

Rainure Verticale Face 1 Position en X : 29.25 Position en Y : 0 Largeur : 19.5 Longueur : 1054.33 Profondeur : 10.5

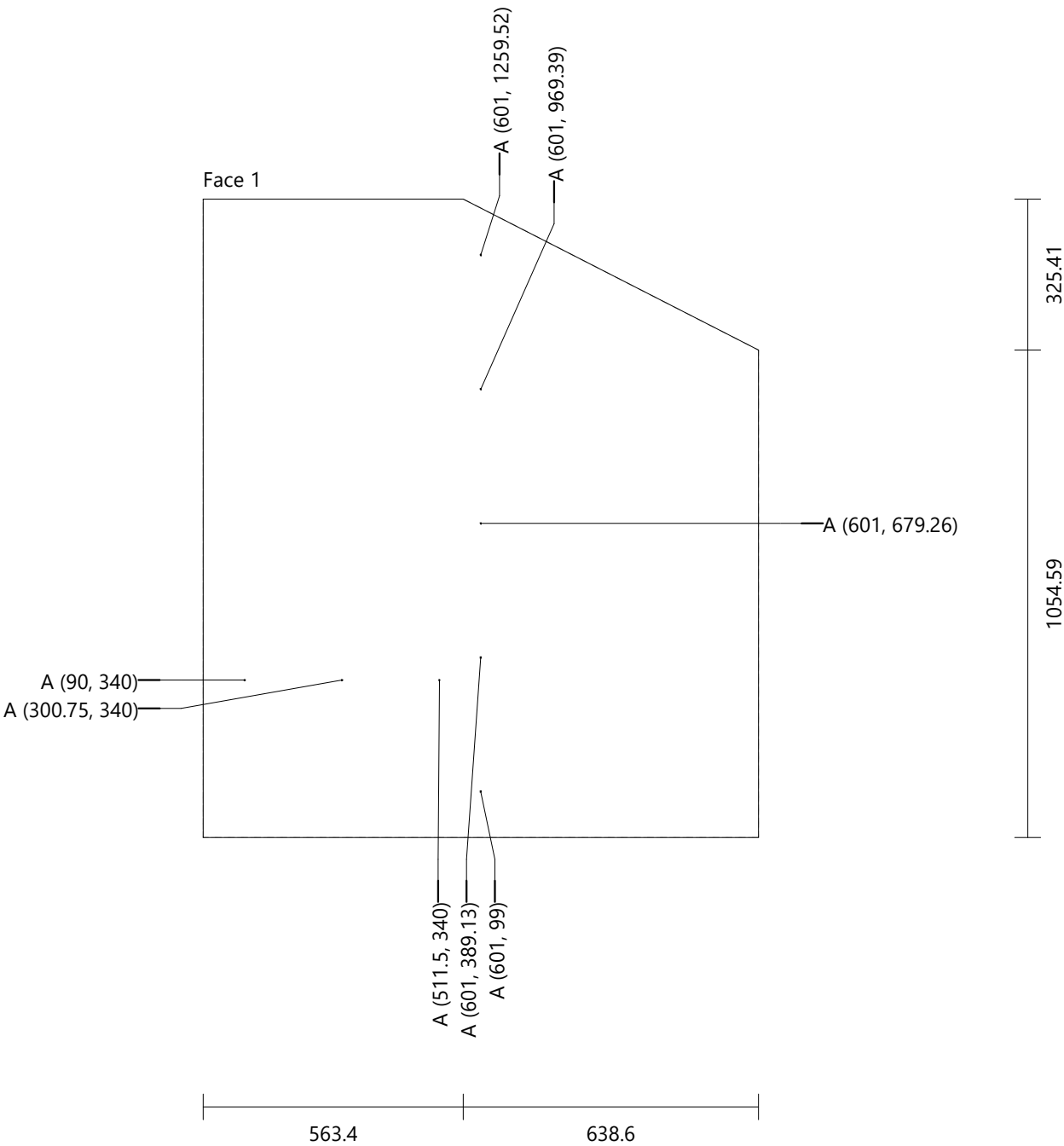
Perçage	A (6)	Diamètre : 3	Profondeur : Débouchant (0)
Perçages réguliers	B (60)	Diamètre : 5	Profondeur : 11
Perçage	C (34)	Diamètre : 5	Profondeur : 15



SGLB2-M19-ArmoireG
Joue gauche Triplis de sapin Hauteur : 1380 Largeur : 578.5 Épaisseur : 19 Quantité : 1
Rainure Verticale Face 2 Position en X : 549.25 Position en Y : 0 Largeur : 19.5 Longueur : 1380 Profondeur : 10.5
Perçage A (9) Diamètre : 3 Profondeur : Débouchant (0)
Perçages réguliers B (78) Diamètre : 5 Profondeur : 11
Perçage C (9) Diamètre : 5 Profondeur : 15




SGLB2-M19-ArmoireG
Fond Triplis de sapin Hauteur : 1380 Largeur : 1202 Épaisseur : 19 Quantité : 1
Perçage A (8) Diamètre : 3 Profondeur : Débouchant (0)




SGLB2-M19-ArmoireG
Étagère Fixe [1] Triplis de sapin Hauteur : 581.5 Largeur : 539.5 Épaisseur : 19 Quantité : 1


Face 1




SGLB2-M19-ArmoireG
Etagère Mobile Triplis de sapin Hauteur : 580.5 Largeur : 534.5 Épaisseur : 19 Quantité : 2
Rainure Horizontale Face 2 Position en X : 34 Position en Y : 575.5 Largeur : 10 Longueur : 6 Profondeur : 6
Rainure Horizontale Face 2 Position en X : 494.5 Position en Y : 575.5 Largeur : 10 Longueur : 6 Profondeur : 6



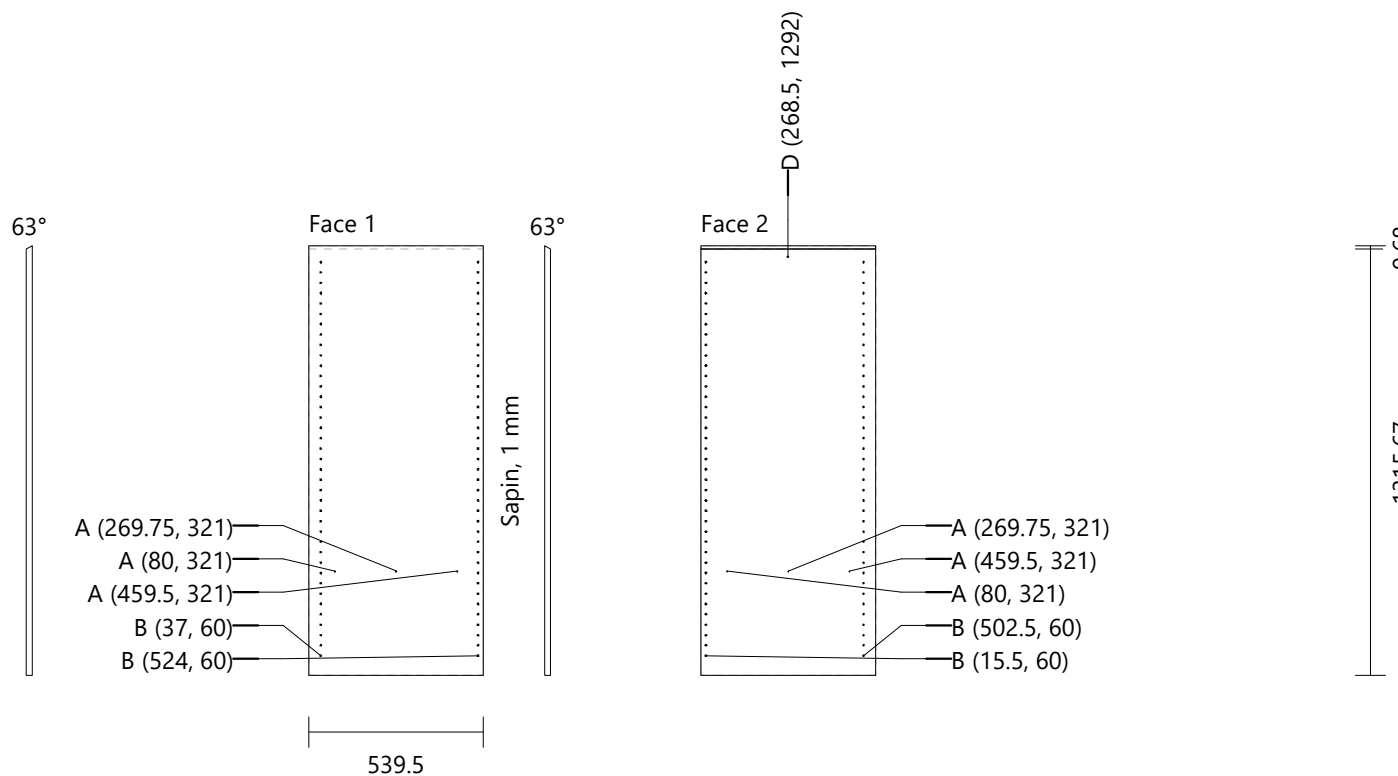
SGLB2-M19-ArmoireG
Étagère Mobile [3]_1 Triplis de sapin Hauteur : 580.5 Largeur : 267.25 Épaisseur : 19 Quantité : 1
Rainure Horizontale Face 2 Position en X : 227.25 Position en Y : 575.5 Largeur : 10 Longueur : 6 Profondeur : 6



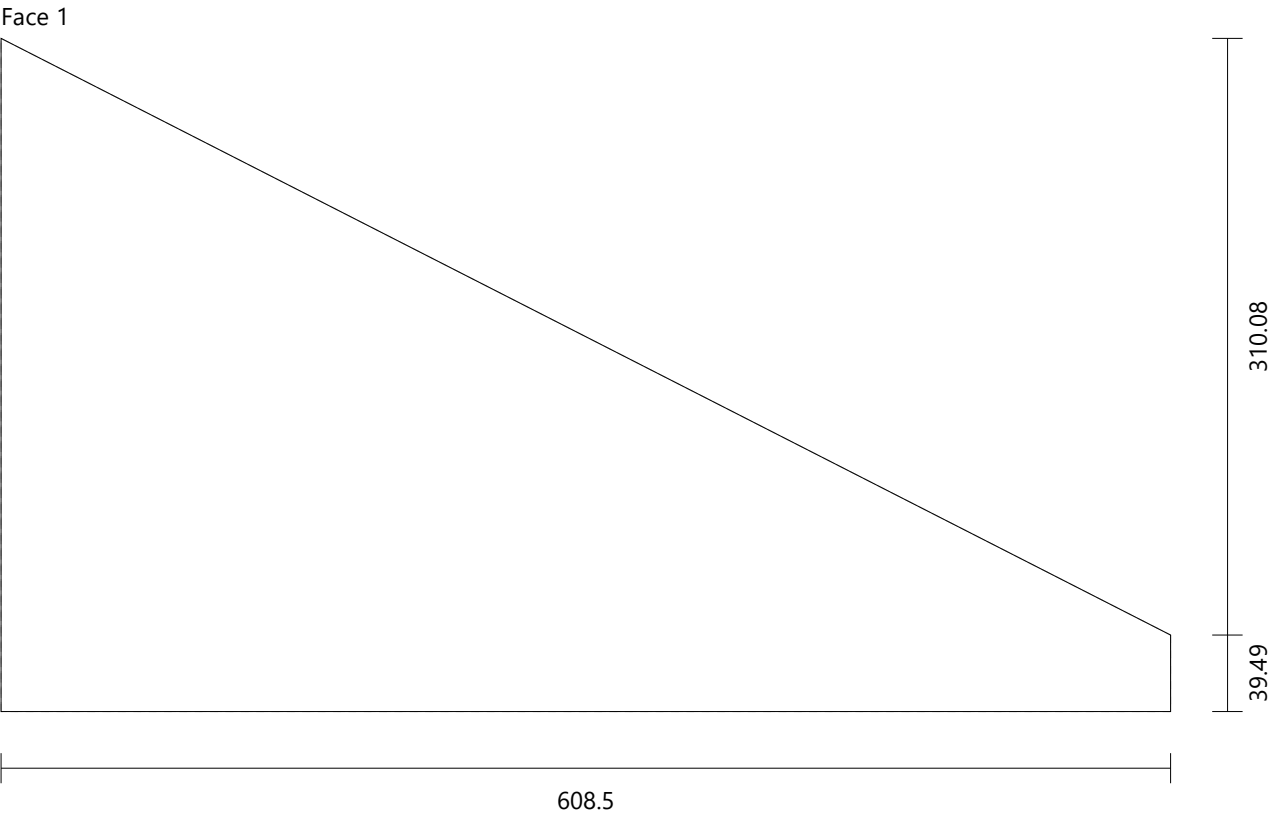
SGLB2-M19-ArmoireG
Étagère Mobile [3]_2 Triplis de sapin Hauteur : 580.5 Largeur : 267.25 Épaisseur : 19 Quantité : 1
Rainure Horizontale Face 2 Position en X : 34 Position en Y : 575.5 Largeur : 10 Longueur : 6 Profondeur : 6



SGLB2-M19-ArmoireG					
Montant Fixe [1]	Triplis de sapin	Hauteur : 1327.36	Largeur : 539.5	Épaisseur : 19	Quantité : 1
Perçage	A (3)	Diamètre : 3	Profondeur : Débouchant (0)		
Perçages réguliers	B (156)	Diamètre : 5	Profondeur : 11		
Perçage	D (1)	Diamètre : 3	Profondeur : 15		

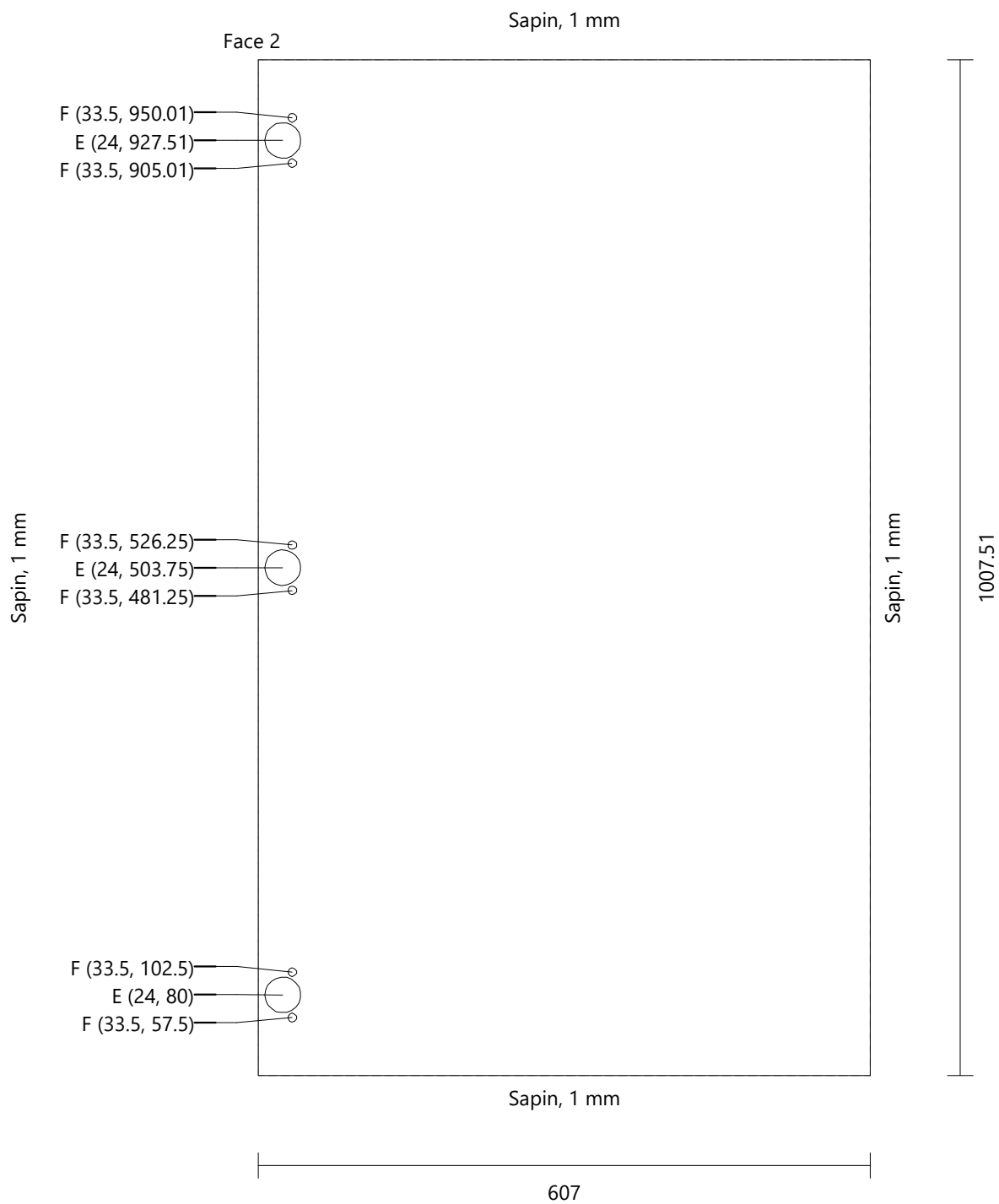


SGLB2-M19-ArmoireG
Double-fond Fixe [1] Triplis de sapin Hauteur : 349.57 Largeur : 608.5 Épaisseur : 19 Quantité : 1



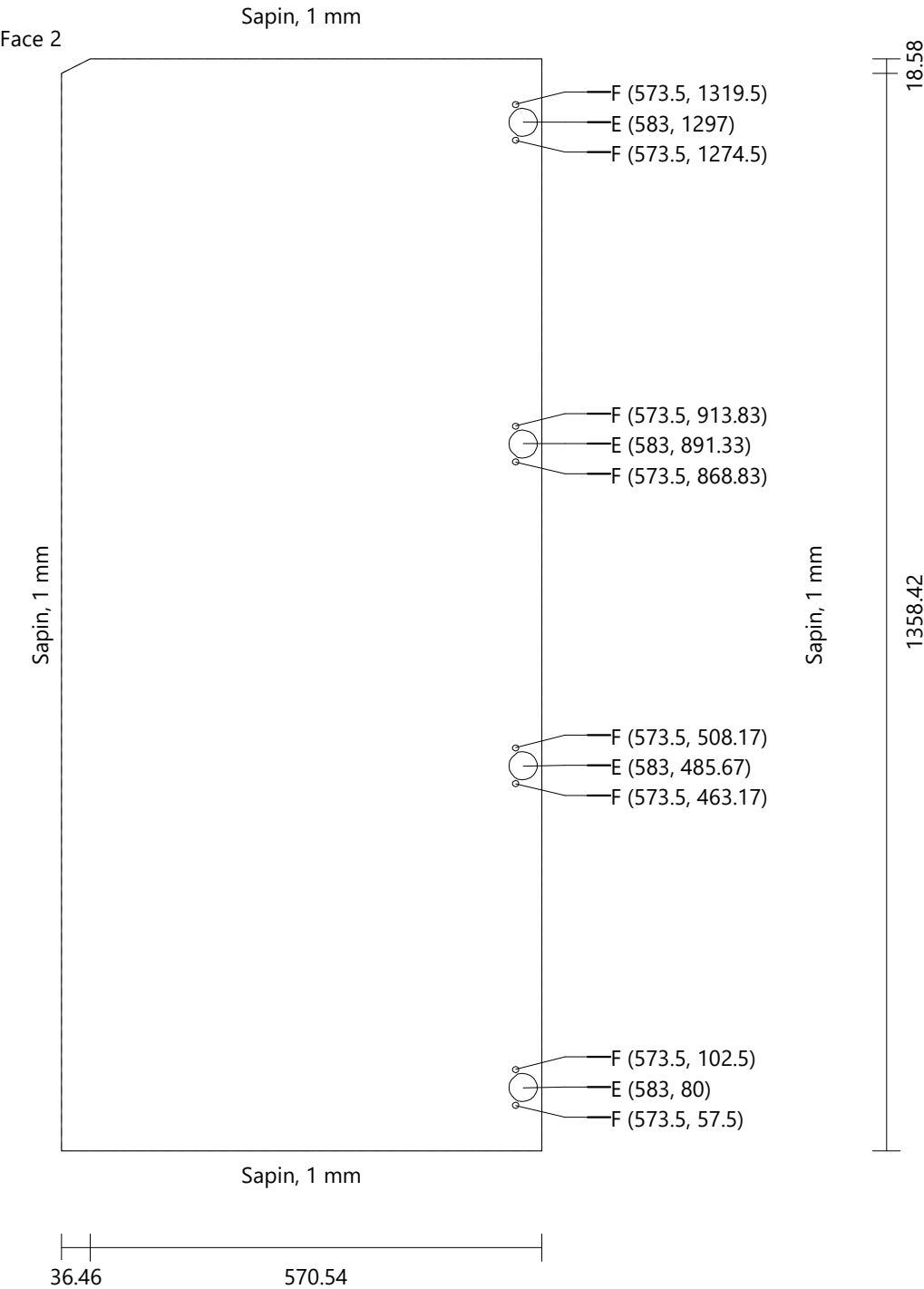
SGLB2-M19-ArmoireG
Porte Standard (simple) [1] Triplis de sapin Hauteur : 1007.51 Largeur : 607 Épaisseur : 19 Quantité : 1

Perçage	E (3)	Diamètre : 35	Profondeur : 14
	F (6)	Diamètre : 8	Profondeur : 13

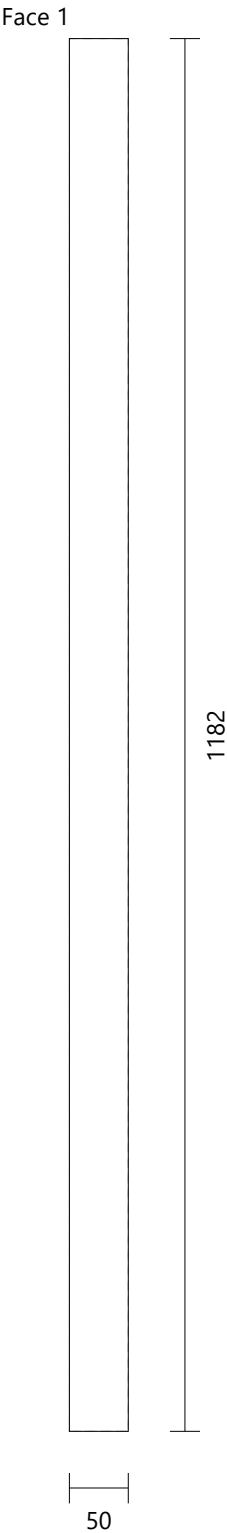


SGLB2-M19-ArmoireG
Porte Standard (simple) [2] Triplis de sapin Hauteur : 1377 Largeur : 607 Épaisseur : 19 Quantité : 1

Perçage E (4) Diamètre : 35 Profondeur : 14
 F (8) Diamètre : 8 Profondeur : 13




SGLB2-M19-ArmoireG
Plinthe 1 [1] Triplis de sapin Hauteur : 1182 Largeur : 50 Épaisseur : 19 Quantité : 1



Panneaux simples
Finition M05 Triplis de sapin Hauteur : 1882 Largeur : 750 Épaisseur : 19 Quantité : 1

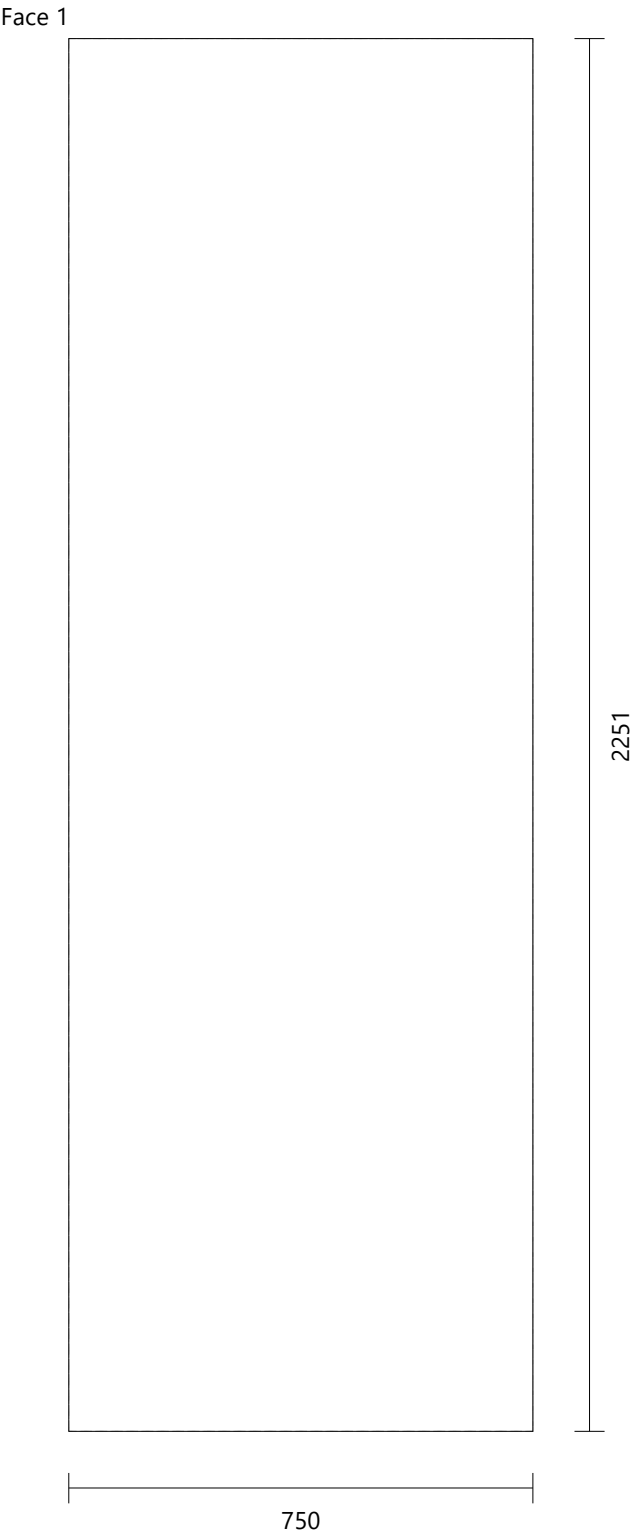
Face 1




1882

750

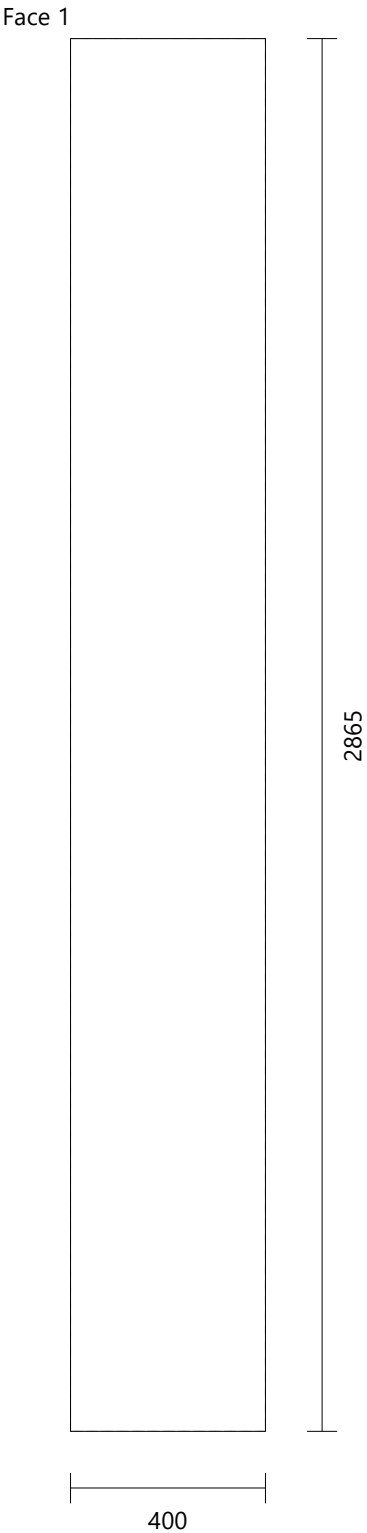
Panneaux simples
Finition M06 Triplis de sapin Hauteur : 2251 Largeur : 750 Épaisseur : 19 Quantité : 1




Panneaux simples
Finition M07 Triplis de sapin Hauteur : 2812.87 Largeur : 750 Épaisseur : 19 Quantité : 1




Panneaux simples
Finition M11 Triplis de sapin Hauteur : 2865 Largeur : 400 Épaisseur : 19 Quantité : 1



Panneaux simples
JoueM09 Triplis de sapin Hauteur : 2377 Largeur : 409.13 Épaisseur : 19 Quantité : 1



Panneaux simples
Finition M08 Triplis de sapin Hauteur : 600 Largeur : 250 Épaisseur : 19 Quantité : 1



Panneaux simples

Faux plafond M05

Triplis de sapin


Hauteur : 1882

Largeur : 553

Épaisseur : 19

Quantité : 1

Face 1



Panneaux simples
Habillage[1] Triplis de sapin Hauteur : 560 Largeur : 1882 Épaisseur : 19 Quantité : 1

Face 1



Panneaux simples
M12 Finition Triplis de sapin Hauteur : 2950 Largeur : 900 Épaisseur : 19 Quantité : 1

